

Contul de executie al bugetului local-functionare

Directorat General Regională a
Finanțelor Publice
Timisoara

Sursa de finantare Integral de la buget
23070129 Comuna Bucovat
An: 2017 Trezorerie Mun. Timisoara
Venituri/Cheltuieli

| Cod | TMR_REG- | | Incasari/Plati | Disponibil |
|--------------------------------------|----------|---------------------|---------------------|-------------------|
| | Credite | -201 | | |
| | | .00 | 3,441,053.76 | .00 |
| Impozit pe venit | 030000 | .00 | 18,761.00 | .00 |
| Impozitul pe veniturile din tr | 031800 | .00 | 18,761.00 | .00 |
| Cote si sume defalcate din imp | 040000 | .00 | 1,448,041.33 | .00 |
| Cote defalcate din impozitul p | 040100 | .00 | 145,515.50 | .00 |
| Sume alocate din cotele defalc | 040400 | .00 | 1,302,525.83 | .00 |
| Impozite si taxe pe proprietate | 070000 | .00 | 329,759.05 | .00 |
| Impozit si taxa pe cladiri | 070100 | .00 | 98,289.00 | .00 |
| Impozit pe cladiri de la perso | 070101 | .00 | 41,826.00 | .00 |
| Impozit si taxa pe cladiri de | 070102 | .00 | 56,463.00 | .00 |
| Impozit si taxa pe teren | 070200 | .00 | 193,967.00 | .00 |
| Impozit pe terenuri de la pers | 070201 | .00 | 55,485.00 | .00 |
| Impozit si taxa pe teren de la | 070202 | .00 | 6,967.00 | .00 |
| Impozit pe terenul din extravi | 070203 | .00 | 131,515.00 | .00 |
| Taxe judiciare de timbru si al | 070300 | .00 | 6,202.35 | .00 |
| Alte impozite si taxe pe prop | 075000 | .00 | 31,300.70 | .00 |
| Sume defalcate din TVA (se sc | 110000 | .00 | 1,381,937.00 | .00 |
| Sume defalcate din taxa pe val | 110200 | .00 | 1,078,937.00 | .00 |
| Sume defalcate din taxa pe val | 110600 | .00 | 303,000.00 | .00 |
| Taxe pe utilizarea bunurilor, | 160000 | .00 | 143,831.00 | .00 |
| Impozit pe mijloacele de tran | 160200 | .00 | 104,584.00 | .00 |
| Impozit pe mijloacele de trans | 160201 | .00 | 83,639.00 | .00 |
| Impozit pe mijloacele de trans | 160202 | .00 | 20,945.00 | .00 |
| Taxe si tarife pentru eliberar | 160300 | .00 | 2,000.00 | .00 |
| Alte taxe pe utilizarea bunuri | 165000 | .00 | 37,247.00 | .00 |
| Alte impozite si taxe fiscale | 180000 | .00 | 33,267.02 | .00 |
| Alte impozite si taxe | 185000 | .00 | 33,267.02 | .00 |
| Venituri din proprietate | 300000 | .00 | 177,236.86 | .00 |
| Venituri din concesiuni si inc | 300500 | .00 | 177,236.86 | .00 |
| Alte venituri din concesiuni s | 300530 | .00 | 177,236.86 | .00 |
| Venituri din prestari de servi | 330000 | .00 | 265,983.00 | .00 |
| Venituri din prestari de servi | 330800 | .00 | 265,185.00 | .00 |
| Alte venituri din prestari de | 335000 | .00 | 798.00 | .00 |
| Amenzi, penalitati si confisca | 350000 | .00 | 47,265.50 | .00 |
| Venituri din amenzi si alte sa | 350100 | .00 | 47,265.50 | .00 |
| Venituri din amenzi si alte sa | 350102 | .00 | 47,265.50 | .00 |
| Transferuri voluntare, altele | 370000 | .00 | 419,522.00 | .00 |
| Donatii si sponsorizari | 370100 | .00 | 80,478.00 | .00 |
| Varsaminta din sectiunea de fu | 370300 | .00 | 500,000.00 | .00 |
| Subventii de la bugetul de sta | 420000 | .00 | 14,494.00 | .00 |
| Subventii primite din Fondul d | 422800 | .00 | 11,000.00 | .00 |
| Subventii pentru acordarea aju | 423400 | .00 | 3,494.00 | .00 |
| Cheltuielile bugetelor locale | | 3,665,710.00 | 2,938,113.84 | 727,596.16 |
| Autoritati publice si actiuni | 510000 | 1,084,800.00 | 908,463.64 | 176,336.36 |

Contul de executie al bugetului local-functionare

la data de: 29-DEC-17

Page 13 of 58

Sursa de finantare Integral de la buget

23070129 Comuna Bucovat

An : 2017 Trezorerie Mun. Timisoara

| Venituri/Cheltuieli | Cod | Credite | Incasari/Plati | Disponibil |
|----------------------------------|--------------|------------|----------------|------------|
| TITLUL I CHELTUIELI DE PERSON | 510000100000 | 754,700.00 | 673,124.00 | 81,576.00 |
| TITLUL II BUNURI SI SERVICII | 510000200000 | 330,100.00 | 235,339.64 | 94,760.36 |
| Invatamant | 650000 | 870,430.00 | 856,059.24 | 14,370.76 |
| TITLUL I CHELTUIELI DE PERSON | 650000100000 | 716,600.00 | 714,846.00 | 1,754.00 |
| TITLUL II BUNURI SI SERVICII | 650000200000 | 126,500.00 | 113,883.24 | 12,616.76 |
| TITLUL IX ASISTENTA SOCIALA | 650000570000 | 4,000.00 | 4,000.00 | .00 |
| TITLUL XI ALTE CHELTUIELI | 650000590000 | 23,330.00 | 23,330.00 | .00 |
| Sanatate | 660000 | 10,000.00 | 5,059.00 | 4,941.00 |
| TITLUL II BUNURI SI SERVICII | 660000200000 | 10,000.00 | 5,059.00 | 4,941.00 |
| Cultura, recreere si religie | 670000 | 267,480.00 | 150,699.02 | 116,780.98 |
| TITLUL I CHELTUIELI DE PERSON | 670000100000 | 44,480.00 | 39,016.00 | 5,464.00 |
| TITLUL II BUNURI SI SERVICII | 670000200000 | 188,000.00 | 94,667.90 | 93,332.10 |
| TITLUL XI ALTE CHELTUIELI | 670000590000 | 35,000.00 | 17,015.12 | 17,984.88 |
| Asigurari si asistenta sociala | 680000 | 338,750.00 | 278,585.00 | 60,165.00 |
| TITLUL I CHELTUIELI DE PERSON | 680000100000 | 252,800.00 | 214,868.00 | 37,932.00 |
| TITLUL IX ASISTENTA SOCIALA | 680000570000 | 85,950.00 | 63,717.00 | 22,233.00 |
| Locuinte, servicii si dezvoltare | 700000 | 197,000.00 | 101,949.34 | 95,050.66 |
| TITLUL II BUNURI SI SERVICII | 700000200000 | 197,000.00 | 101,949.34 | 95,050.66 |
| Protectia mediului | 740000 | 240,660.00 | 185,877.75 | 54,782.25 |
| TITLUL II BUNURI SI SERVICII | 740000200000 | 240,660.00 | 185,877.75 | 54,782.25 |
| Actiuni generale economice, etc | 800000 | 13,950.00 | 1,340.84 | 12,609.16 |
| TITLUL II BUNURI SI SERVICII | 800000200000 | 13,950.00 | 1,340.84 | 12,609.16 |
| Agricultura, silvicultura, pis | 830000 | 73,000.00 | 38,472.89 | 34,527.11 |
| TITLUL II BUNURI SI SERVICII | 830000200000 | 73,000.00 | 38,472.89 | 34,527.11 |
| Transporturi | 840000 | 569,640.00 | 411,607.12 | 158,032.88 |
| TITLUL II BUNURI SI SERVICII | 840000200000 | 569,640.00 | 411,607.12 | 158,032.88 |
| EXCEDENT/DEFICIT | | .00 | 502,939.92 | .00 |

Intocmit ,

Sef serviciu ,

Contul de executie al bugetului local-dezvoltare

la data de: 29-DEC-17

Page 7 of 32

Sursa de finantare Integral de la buget

23070129 Comuna Bucovat

An : 2017 Trezorerie Mun. Timisoara

| Venituri/Cheltuieli | Cod | Credite | Incasari/Plati | Disponibil |
|--------------------------------------|--------------|---------------------|-------------------|-------------------|
| Veniturile bugetelor locale | | | | |
| Transferuri voluntare, altele | 370000 | .00 | 714,744.00 | .00 |
| Varsaminte din sectiunea de fu | 370400 | .00 | 500,000.00 | .00 |
| Venituri din valorificarea uno | 390000 | .00 | 500,000.00 | .00 |
| Venituri din valorificarea uno | 390100 | .00 | 214,744.00 | .00 |
| Cheltuielile bugetelor locale | | 1,409,780.00 | 622,580.27 | 787,199.73 |
| Autoritati publice si actiuni | 510000 | 50,000.00 | 34,874.56 | 15,125.44 |
| TITLUL XIII ACTIVE NEFINANCIAR | 510000710000 | 50,000.00 | 34,874.56 | 15,125.44 |
| Invatamant | 650000 | 40,000.00 | 36,412.45 | 3,587.55 |
| TITLUL XIII ACTIVE NEFINANCIAR | 650000710000 | 40,000.00 | 36,412.45 | 3,587.55 |
| Sanatate | 660000 | 330,300.00 | 30,930.70 | 299,369.30 |
| TITLUL XIII ACTIVE NEFINANCIAR | 660000710000 | 330,300.00 | 30,930.70 | 299,369.30 |
| Cultura, recreere si religie | 670000 | 181,000.00 | 127,819.69 | 53,180.31 |
| TITLUL XIII ACTIVE NEFINANCIAR | 670000710000 | 181,000.00 | 127,819.69 | 53,180.31 |
| Locuinte, servicii si dezvolt | 700000 | 135,480.00 | 103,087.27 | 32,392.73 |
| TITLUL XIII ACTIVE NEFINANCIAR | 700000710000 | 135,480.00 | 103,087.27 | 32,392.73 |
| Agricultura, silvicultura, pis | 830000 | 41,000.00 | .00 | 41,000.00 |
| TITLUL XIII ACTIVE NEFINANCIAR | 830000710000 | 41,000.00 | .00 | 41,000.00 |
| Transporturi | 840000 | 632,000.00 | 289,455.60 | 342,544.40 |
| TITLUL XIII ACTIVE NEFINANCIAR | 840000710000 | 632,000.00 | 289,455.60 | 342,544.40 |
| EXCEDENT/DEFICIT | | .00 | 92,163.73 | .00 |

Intocmit ,

Sef serviciu ,

EXECUTIA CONTURILOR BUGETARE SI DE DISPONIBILITATI

1a: COMUNA BUCOVĂB

- lei

COD FISCAL: 23070129

DATA: 29.12.2017

| COD CONT/SURSA INDICATOR/SECTIUNE | DENUMIRE CONT / INDICATOR | CREDITE DESCHISE / VENITURI | PLATI EFECTUATE (CHELTUIELI) | DISPONIBIL (credite-chelt/venituri-chelt) |
|--------------------------------------|--|--------------------------------|---------------------------------|--|
| 4 | A 510000710000 D Autoritati publice si actiuni externe - TITLUL XII | 50.000,00 | <u>34.874,56</u> | 15.125,44 |
| 4 | A 510103710102 D Autoritati executive - Masini, echipamente si mijl | ,00 | 5.936,14 | ,00 |
| 4 | A 510103710103 D Autoritati executive - Mobilier, aparatura birotic | ,00 | 28.938,42 | ,00 |
| 4 | A 660000710000 D Sanatate - TITLUL XIII ACTIVE NEFINANCIARE (71.01+ | 330.300,00 | <u>30.930,70</u> | 299.369,30 |
| 4 | A 665050710130 D Alte institutii si actiuni sanitare - Alte active | ,00 | 30.930,70 | ,00 |
| 4 | A 670000710000 D Cultura, recreere si religie - TITLUL XIII ACTIVE | 181.000,00 | <u>127.819,69</u> | 53.180,31 |
| 4 | A 670307710103 D Camine culturale - Mobilier, aparatura birotica si | ,00 | 18.862,51 | ,00 |
| 4 | A 670307710130 D Camine culturale - Alte active fixe | ,00 | 65.787,18 | ,00 |
| 4 | A 675000710130 D Alte servicii in domeniile culturii, recreerii si | ,00 | 43.170,00 | ,00 |
| 4 | A 700000710000 D Locuinte, servicii si dezvoltare publica - TITLUL | 135.480,00 | <u>103.087,27</u> | 32.392,73 |
| 4 | A 705000710130 D Alte servicii in domeniile locuintelor, serviciilo | ,00 | 103.087,27 | ,00 |
| 4 | A 830000710000 D Agricultura, silvicultura, piscicultura si vanatoa | 41.000,00 | <u>,00</u> | 41.000,00 |
| 4 | A 840000710000 D Transporturi - TITLUL XIII ACTIVE NEFINANCIARE (71 | 632.000,00 | <u>289.455,60</u> | 342.544,40 |
| 4 | A 840301710130 D Drumuri si poduri - Alte active fixe | ,00 | 289.455,60 | ,00 |
| 4 | A D Total (desch-ch)ct: 24 sursa: A sectiune: D | 1.369.780,00 | 586.167,82 | 783.612,18 |
| 4 | A 510000100000 F Autoritati publice si actiuni externe - TITLUL I | 754.700,00 | <u>673.124,00</u> | 81.576,00 |
| 4 | A 510103100101 F Autoritati executive - Salarii de baza | ,00 | 466.198,00 | ,00 |
| 4 | A 510103100106 F Autoritati executive - Alte sporuri | ,00 | 22.394,00 | ,00 |
| 4 | A 510103100112 F Autoritati executive - Indemnizatii platite unor p | ,00 | 54.889,00 | ,00 |
| 4 | A 510103100301 F Autoritati executive - Contributii de asigurari so | ,00 | 87.224,00 | ,00 |
| 4 | A 510103100302 F Autoritati executive - Contributii de asigurari de | ,00 | 2.649,00 | ,00 |
| 4 | A 510103100303 F Autoritati executive - Contributii de asigurari so | ,00 | 28.549,00 | ,00 |
| 4 | A 510103100304 F Autoritati executive - Contributii de asigurari pe | ,00 | 779,00 | ,00 |
| 4 | A 510103100306 F Autoritati executive - Contributii pentru concedii | ,00 | 10.442,00 | ,00 |
| 4 | A 510000200000 F Autoritati publice si actiuni externe - TITLUL II | 330.100,00 | <u>235.339,64</u> | 94.760,36 |
| 4 | A 510103200101 F Autoritati executive - Furnituri de birou | ,00 | 13.502,31 | ,00 |

EXECUTIA CONTURILOR BUGETARE SI DE DISPONIBILITATI
COMUNA BUCOVÂP

COD FISCAL: 23070129

| COD CONT/SURSA INDICATOR/SECTIUNE | DENUMIRE CONT / INDICATOR | CREDITE DESCHISE / VENITURI | PLATI EFECTUATE (CHELTUIELI) | DISPONIBIL (credite-chelt/venituri-chelt) |
|--------------------------------------|---|--------------------------------|---------------------------------|--|
| 4 | A 510103200102 F Autoritati executive - Materiale pentru curatenie | ,00 | 2.332,19 | ,00 |
| 4 | A 510103200103 F Autoritati executive - Incalzit, Iluminat si forta | ,00 | 12.894,14 | ,00 |
| 4 | A 510103200105 F Autoritati executive - Carburanti si lubrifianti | ,00 | 14.962,72 | ,00 |
| 4 | A 510103200108 F Autoritati executive - Posta, telecomunicatii, rad | ,00 | 24.024,65 | ,00 |
| 4 | A 510103200109 F Autoritati executive - Materiale si prestari de se | ,00 | 10.060,97 | ,00 |
| 4 | A 510103200130 F Autoritati executive - Alte bunuri si servicii pen | ,00 | 119.473,53 | ,00 |
| 4 | A 510103200200 F Autoritati executive - Reparatii curente | ,00 | 4.284,00 | ,00 |
| 4 | A 510103200530 F Autoritati executive - Alte obiecte de inventar | ,00 | 20.923,13 | ,00 |
| 4 | A 510103201300 F Autoritati executive - Pregatire profesionala | ,00 | 11.270,00 | ,00 |
| 4 | A 510103203030 F Autoritati executive - Alte cheltuieli cu bunuri s | ,00 | 1.612,00 | ,00 |
| 4 | A 660000200000 F Sanatate - TITLUL II BUNURI SI SERVICII | 10.000,00 | <u>5.059,00</u> | 4.941,00 |
| 4 | A 665050200103 F Alte institutii si actiuni sanitare - Incalzit, Il | ,00 | 428,35 | ,00 |
| 4 | A 665050200130 F Alte institutii si actiuni sanitare - Alte bunuri | ,00 | 4.630,65 | ,00 |
| 4 | A 670000100000 F Cultura, recreere si religie - TITLUL I CHELTUIEL | 44.480,00 | <u>39.016,00</u> | 5.464,00 |
| 4 | A 670302100101 F Biblioteci publice comunale, orasenesti, municipal | ,00 | 28.342,00 | ,00 |
| 4 | A 670302100106 F Biblioteci publice comunale, orasenesti, municipal | ,00 | 3.530,00 | ,00 |
| 4 | A 670302100301 F Biblioteci publice comunale, orasenesti, municipal | ,00 | 5.066,00 | ,00 |
| 4 | A 670302100302 F Biblioteci publice comunale, orasenesti, municipal | ,00 | 161,00 | ,00 |
| 4 | A 670302100303 F Biblioteci publice comunale, orasenesti, municipal | ,00 | 1.667,00 | ,00 |
| 4 | A 670302100304 F Biblioteci publice comunale, orasenesti, municipal | ,00 | 48,00 | ,00 |
| 4 | A 670302100306 F Biblioteci publice comunale, orasenesti, municipal | ,00 | 202,00 | ,00 |
| 4 | A 670000200000 F Cultura, recreere si religie - TITLUL II BUNURI S | 188.000,00 | <u>94.667,90</u> | 93.332,10 |
| 4 | A 670302200130 F Biblioteci publice comunale, orasenesti, municipal | ,00 | 3.638,00 | ,00 |
| 4 | A 670302201300 F Biblioteci publice comunale, orasenesti, municipal | ,00 | 890,00 | ,00 |

EXECUTIA CONTURILOR BUGETARE SI DE DISPONIBILITATI
COMUNA BUCOVĂB

COD FISCAL: 23070129

| COD CONT/SURSA INDICATOR/SECTIUNE | DENUMIRE CONT / INDICATOR | CREDITE DESCHISE / VENITURI | PLATI EFECTUATE (CHELTUIELI) | DISPONIBIL (credite-chelt/venituri-chelt) |
|--------------------------------------|---|--------------------------------|---------------------------------|--|
| 4 | A 670307200103 F Camine culturale - Incalzit, Iluminat si forta mot | ,00 | 2.113,69 | ,00 |
| 4 | A 670307200130 F Camine culturale - Alte bunuri si servicii pentru | ,00 | 79.539,00 | ,00 |
| 4 | A 670501200103 F Sport - Incalzit, Iluminat si forta motrica | ,00 | 34,39 | ,00 |
| 4 | A 670501200130 F Sport - Alte bunuri si servicii pentru intretinere | ,00 | 47,85 | ,00 |
| 4 | A 670503200130 F Intretinere gradini publice, parcuri, zone verzi, | ,00 | 3.390,97 | ,00 |
| 4 | A 670503200530 F Intretinere gradini publice, parcuri, zone verzi, | ,00 | 5.014,00 | ,00 |
| 4 | A 670000590000 F Cultura, recreere si religie - TITLUL XI ALTE CHEL | 35.000,00 | <u>17.015,12</u> | 17.984,88 |
| 4 | A 675000591100 F Alte servicii in domeniile culturii, recreerii si | ,00 | 17.015,12 | ,00 |
| 4 | A 680000100000 F Asigurari si asistenta sociala - TITLUL I CHELTUI | 252.800,00 | <u>214.868,00</u> | 37.932,00 |
| 4 | A 680502100101 F Asistenta sociala in caz de invaliditate - Salar | ,00 | 177.534,00 | ,00 |
| 4 | A 680502100301 F Asistenta sociala in caz de invaliditate - Contr | ,00 | 26.704,00 | ,00 |
| 4 | A 680502100302 F Asistenta sociala in caz de invaliditate - Contr | ,00 | 630,00 | ,00 |
| 4 | A 680502100303 F Asistenta sociala in caz de invaliditate - Contr | ,00 | 8.789,00 | ,00 |
| 4 | A 680502100304 F Asistenta sociala in caz de invaliditate - Contr | ,00 | 250,00 | ,00 |
| 4 | A 680502100306 F Asistenta sociala in caz de invaliditate - Contr | ,00 | 961,00 | ,00 |
| 4 | A 680000570000 F Asigurari si asistenta sociala - TITLUL IX ASISTE | 85.950,00 | <u>63.717,00</u> | 22.233,00 |
| 4 | A 680502570201 F Asistenta sociala in caz de invaliditate - Ajut | ,00 | 55.293,00 | ,00 |
| 4 | A 681501570201 F Ajutor social - Ajutoare sociale in numerar | ,00 | 8.424,00 | ,00 |
| 4 | A 700000200000 F Locuinte, servicii si dezvoltare publica - TITLUL | 197.000,00 | <u>101.949,34</u> | 95.050,66 |
| 4 | A 700600200103 F Iluminat public si electrificari - Incalzit, Ilumi | ,00 | 81.010,34 | ,00 |
| 4 | A 700600200109 F Iluminat public si electrificari - Materiale si pr | ,00 | 19.040,00 | ,00 |
| 4 | A 700600200130 F Iluminat public si electrificari - Alte bunuri si | ,00 | 200,00 | ,00 |
| 4 | A 705000200130 F Alte servicii in domeniile locuintelor, serviciilo | ,00 | 1.699,00 | ,00 |
| 4 | A 740000200000 F Protectia mediului - TITLUL II BUNURI SI SERVICII | 240.660,00 | <u>185.877,75</u> | 54.782,25 |

EXECUTIA CONTURILOR BUGETARE SI DE DISPONIBILITATI
COMUNA BUCOVĂP

COD FISCAL: 23070129

| COD CONT/SURSA INDICATOR/SECTIUNE | DENUMIRE CONT / INDICATOR | CREDITE DESCHISE / VENITURI | PLATI EFECTUATE (CHELTUIELI) | DISPONIBIL (credite-chelt/venituri-chelt) |
|--------------------------------------|---|--------------------------------|---------------------------------|--|
| 4 | A 740501200104 F Salubritate - Apa, canal si salubritate | ,00 | 183.021,75 | ,00 |
| 4 | A 740501200130 F Salubritate - Alte bunuri si servicii pentru intre | ,00 | 2.856,00 | ,00 |
| 4 | A 800000200000 F Actiuni generale economice, comerciale si de munca | 13.950,00 | <u>1.340,84</u> | 12.609,16 |
| 4 | A 800106200130 F Prevenire si combatere inundatii si gheturi - Alte | ,00 | 1.340,84 | ,00 |
| 4 | A 830000200000 F Agricultura, silvicultura, piscicultura si vanatoa | 73.000,00 | <u>38.472,89</u> | 34.527,11 |
| 4 | A 835000200130 F Alte cheltuieli in domeniul agriculturii, silvicul | ,00 | 26.472,89 | ,00 |
| 4 | A 835000200200 F Alte cheltuieli in domeniul agriculturii, silvicul | ,00 | 12.000,00 | ,00 |
| 4 | A 840000200000 F Transporturi - TITLUL II BUNURI SI SERVICII | 569.640,00 | <u>411.607,12</u> | 158.032,88 |
| 4 | A 840301200105 F Drumuri si poduri - Carburanti si lubrifianti | ,00 | 1.161,03 | ,00 |
| 4 | A 840301200130 F Drumuri si poduri - Alte bunuri si servicii pentru | ,00 | 10.090,46 | ,00 |
| 4 | A 840301200200 F Drumuri si poduri - Reparatii curente | ,00 | 24.677,63 | ,00 |
| 4 | A 840302200130 F Transport in comun - Alte bunuri si servicii pentr | ,00 | 375.678,00 | ,00 |
| 4 | A F Total (desch-ch)ct: 24 sursa: A sectiune: F | 2.795.280,00 | 2.082.054,60 | 713.225,40 |
| 4 | Total cont: 24 | 4.165.060,00 | 2.668.222,42 | 1.496.837,58 |
| 006 | Disp.sume mandat,depozit.local | 286.637,74 | 139.664,00 | 146.973,74 |
| 2 | 980000 Excedent/deficit al bug.local | 610.454,03 | ,00 | 610.454,03 |

nu se poate
atente

...sională a
...nțelor Publice
Timișoara
TMR_REG- 9634 -201
Data: 20. FEB. 2019

RAPORT PRIVIND SITUATIILE FINANCIARE ANUALE

Subsemnatul JIVAN TIBERIU PRIMAR si ROSU DORINA Contabil al Comunei Bucovat, declar pe propria raspundere urmatoarele

In conformitate cu prevederile art 28 Legea contabilitatii nr 82/1991 si Ordinul ministerului finantelor publice nr 616/2006 pentru intocmirea situatiilor financiare anuale confirm ca

-situatiile financiare anuale ofera o imagine fidela a pozitiei financiare, performantei financiare si a celorlalte informatii referitoare la activitatea desfasurata:

-politicile contabile utilizate la intocmirea situatiilor financiare anuale sunt in conformitate cu reglementarile contabile aplicabile.

-Mentionam ca nu figuram cu credite de angajament aferente actiunilor multianuale pe coloana 1 la contul de executie .

31 DECEMBRIE 2017

PRIMAR
JIVAN TIBERIU



CONTABIL
ROSU DORINA





ROMÂNIA
JUDEȚUL TIMIȘ
PRIMĂRIA COMUNEI BUCOVĂȚ

Str. Principala, Nr. 178

Tel.: 0256/296282, Fax: 0256/296283

Nr.331...../data09.02.2018.....

RAPORT

**asupra sistemului de control intern/managerial
la data de 31 decembrie 2017**

În temeiul prevederilor art. 4 alin. (3) din Ordonanța Guvernului nr. 119/1999 privind controlul intern și controlul financiar preventiv, republicată, cu modificările și completările ulterioare, subsemnatul, Jivan Tiberiu Ionel, în calitate de Primar, declar ca Primăria Comunei Bucovăț dispune de un sistem de control intern/managerial a cărui concepere și aplicarepermite, (permite/permite parțial/nu permite) conduceriiunității..... (și, după caz, Consiliului de administrație) să furnizeze o asigurare rezonabilă că fondurile publice alocate în scopul îndeplinirii obiectivelor generale și specifice au fost utilizate în condiții de legalitate, regularitate, eficacitate, eficiență și economicitate.

Această declarație se întemeiază pe o apreciere realistă, corectă, completă și demnă de încredere asupra sistemului de control intern/managerial al entității, formulată în baza autoevaluării acestuia.

Sistemul de control intern/managerialcuprinde.....
(cuprinde/cuprinde parțial/nu cuprinde) mecanisme de autocontrol, iar aplicarea măsurilor vizând creșterea eficacității acestuiaare (are/nu are) la baza evaluarea riscurilor.

Precizez că declarațiile cuprinse în prezentul raport sunt formulate prin asumarea responsabilității manageriale și au drept temei datele, informațiile și constatările consemnate în documentația aferentă autoevaluării sistemului de control intern/managerial, detinută în cadrul Comunei Bucovăț, precum și în rapoartele de audit intern și extern.

Prezentul raport s-a elaborat în conformitate cu Instrucțiunile privind întocmirea, aprobarea și prezentarea raportului asupra sistemului de control intern/managerial, prevăzute în anexa nr. 4 la Ordinul ministrului finanțelor publice nr. 946/2005 pentru aprobarea Codului controlului intern cuprinzând standardele de management/control intern la entitățile publice și pentru dezvoltarea sistemelor de control intern/managerial, cu modificările și completările ulterioare.

Pe baza rezultatelor autoevaluării, apreciez că, la data de 31 decembrie 2017, sistemul de control intern/managerial al ..Comunei Bucovăț esteconform
(conform/partial conform/neconform) cu standardele cuprinse în Codul controlului intern/managerial, cuprinzând standardele de control intern/managerial la entitățile publice.


PRIMAR
Jivan Tiberiu Ionel


BILANT
 la data de 31.12.2017

| A | B | C | 1 | 2 |
|----------|--|----------|--------------------------|-----------------------------|
| Nr. crt. | Denumirea indicatorilor | Cod rand | Sold la inceputul anului | Sold la sfarsitul perioadei |
| A | ACTIVE | 01 | 0 | 0 |
| 1. | ACTIVE NECURENTE | 02 | 0 | 0 |
| 1. | Active fixe necorporale | 03 | 638.586 | 627.066 |
| 2. | Instalatii tehnice, mijloace de transport, animale, plantatii, mobilier, aparatura birotica si alte active corporale | 04 | 413.979 | 421.670 |
| 3. | Terenuri si cladiri | 05 | 13.960.116 | 14.389.064 |
| 4. | Alte active nefinanciare | 06 | 0 | 0 |
| 5. | Active financiare necurente (investitii pe termen lung) peste un an | 07 | 3.000 | 3.000 |
| | Titluri de participatie | 08 | 3.000 | 3.000 |
| 6. | Creante necurente - sume ce urmeaza a fi incasate dupa o perioada mai mare de un an | 09 | 0 | 0 |
| | Creante comerciale necurente - sume ce urmeaza a fi incasate dupa o perioada mai mare de un an | 10 | 0 | 0 |
| 7. | TOTAL ACTIVE NECURENTE | 15 | 15.015.681 | 15.440.800 |
| | ACTIVE CURENTE | 18 | 0 | 0 |
| 1. | Stocuri | 19 | 374.626 | 394.942 |
| 2. | Creante curente - sume ce urmeaza a fi incasate intr-o perioada mai mica de un an TOTAL, din care: | 20 | 0 | 0 |
| | Creante din operatiuni comerciale, avansuri si alte decontari | 21 | 55.744 | 82.385 |
| | Decontari privind incheierea executiei bugetului de stat din anul curent | 21.1 | 0 | 0 |
| | Creante din operatiuni comerciale | 22 | 55.744 | 75.504 |
| | Avansuri acordate (ct.232+234+409) | 22.1 | 0 | 0 |
| | Creante bugetare | 23 | 2.699.986 | 2.408.400 |
| | Creantele bugetului general consolidat | 24 | 2.660.704 | 2.376.201 |
| | Creante din operatiuni cu fonduri externe nerambursabile si fonduri de la buget | 25 | 0 | 0 |
| | Sume de primit de la Comisia Europeana | 26 | 0 | 0 |
| | Imprumuturi pe termen scurt acordate | 27 | 0 | 0 |
| | Total creante curente | 30 | 2.755.730 | 2.490.785 |
| 3. | Investitii pe termen scurt | 31 | 0 | 0 |
| 4. | Conturi la trezorerie si institutii de credit: | 32 | 0 | 0 |
| | Conturi la trezorerie, casa, alte valori, avansuri de trezorerie | 33 | 804.306 | 1.352.532 |
| | Dobândă de încasat, alte valori, avansuri de trezorerie | 33.1 | 0 | 0 |
| | din care: depozite | 34 | 0 | 0 |
| | Conturi la institutii de credit, casa, avansuri de trezorerie | 35 | 2.163 | 1.418 |
| | Dobândă de încasat, avansuri de trezorerie | 35.1 | 0 | 0 |
| | din care: depozite | 36 | 0 | 0 |
| | Total Disponibilitati | 40 | 806.469 | 1.353.950 |
| | Conturi de disponibilitati ale Trezoreriei Centrale | 41 | 0 | 0 |
| | Dobândă de încasat, alte valori, avansuri de trezorerie | 41.1 | 0 | 0 |
| 5. | Cheltuieli in avans | 42 | 1.524 | 11 |

| Nr. crt. | Denumirea indicatorilor | C | 1 | 2 |
|----------|---|----------|--------------------------|-----------------------------|
| | | Cod rand | Sold la inceputul anului | Sold la sfarsitul perioadei |
| | TOTAL ACTIVE CURENTE | | | |
| | TOTAL ACTIVE | 45 | 3.938.349 | 4.239.688 |
| B. | DATORII | 46 | 18.954.030 | 19.680.488 |
| | DATORII NECURENTE - sume ce trebuie platite intr-o perioada mai mare de un an | 50 | 0 | 0 |
| | | 51 | 0 | 0 |
| 1. | Sume necurente - sume ce urmeaza a fi platite dupa o perioada mai mare de un an | 52 | 0 | 0 |
| | Datorii comerciale | 53 | 0 | 0 |
| 2. | Imprumuturi pe termen lung | 54 | 0 | 0 |
| 3. | Provizioane | 55 | 0 | 0 |
| | TOTAL DATORII NECURENTE | 58 | 0 | 9.900 |
| | DATORII CURENTE - sume ce trebuie platite intr-o perioada de pana la un an | 59 | 0 | 9.900 |
| | | | 0 | 0 |
| 1. | Datorii comerciale, avansuri si alte decontari | 60 | 279.497 | 254.624 |
| 1. | Datorii privind incheierea executiei bugetului de stat din anul curent | 60.1 | 2.574 | 1.822 |
| | Datorii comerciale si avansuri | 61 | 276.923 | 252.802 |
| | Avansuri primite (ct.419) | 61.1 | 0 | 0 |
| 2. | Datorii catre bugete | 62 | 36.930 | 76.861 |
| | Datoriile institutiilor publice catre bugete | 63 | 0 | 0 |
| | Contributii sociale (ct.431+437) | 63.1 | 20.106 | 46.642 |
| | Sume datorate bugetului din Fonduri externe nerambursabile | 64 | 0 | 0 |
| 3. | Datorii din operatiuni cu Fonduri externe nerambursabile si fonduri de la buget, alte datorii catre alte organisme internationale | 65 | 0 | 0 |
| | din care: sume datorate Comisiei Europene | 66 | 0 | 0 |
| 4. | Imprumuturi pe termen scurt - sume ce trebuie platite intr-o perioada de pana la un an | 70 | 0 | 0 |
| 5. | Imprumuturi pe termen lung - sume ce trebuie platite in exercitiul curent | 71 | 0 | 0 |
| 6. | Salariile angajatilor | 72 | 64.935 | 84.394 |
| 7. | Alte drepturi cuvenite altor categorii de persoane (pensii, indemnizatii de somaj, burse) | 73 | 5.814 | 4.260 |
| 7. | Pensii, indemnizatii de somaj, burse (ct.422+424+429) | 73.1 | 0 | 0 |
| 8. | Venituri in avans | 74 | 0 | 0 |
| 9. | Provizioane | 75 | 37.225 | 0 |
| 10. | TOTAL DATORII CURENTE | 78 | 424.401 | 420.139 |
| 11. | TOTAL DATORII | 79 | 424.401 | 430.039 |
| 12. | ACTIVE NETE = TOTAL ACTIVE - TOTAL DATORII = CAPITALURI PROPRII | 80 | 18.529.629 | 19.250.449 |
| | CAPITALURI PROPRII | 83 | 0 | 0 |
| 1. | Rezerve, fonduri | 84 | 12.154.859 | 12.636.356 |
| 2. | Rezultatul reportat (sold creditor) | 85 | 6.120.845 | 5.935.302 |
| 3. | Rezultatul reportat (sold debitor) | 86 | 0 | 0 |
| 4. | Rezultatul patrimonial al exercitiului (sold creditor) | 87 | 253.925 | 678.791 |
| 5. | Rezultatul patrimonial al exercitiului (sold debitor) | 88 | 0 | 0 |
| 6. | TOTAL CAPITALURI PROPRII | 90 | 18.529.629 | 19.250.449 |

PRIMAR
JIVAN TIBERIU IONEL

Expert Bugetar (c) Adi-Com SOFT 2017

CONTABIL
ROSU DORINA MARIA

Pagina 2 / 2

[Signature]

CONTUL DE EXECUTIE PATRIMONIAL

la data de 31.12.2017


| Nr. crt | Denumirea indicatorului | Cod rand | An precedent | An curent |
|---------|--|----------|--------------|-----------|
| I | VENITURI OPERATIONALE | 01 | 0 | 0 |
| 1. | Venituri din impozite, taxe, contributii de asigurari si alte venituri ale bugetelor | 02 | 2.956.145 | 3.006.488 |
| 2. | Venituri din activitati economice | 03 | 271.835 | 298.368 |
| 3. | Finantari, subventii, transferuri, alocatii bugetare cu destinatie speciala | 04 | 80.080 | 94.972 |
| 4. | Finantari, subventii, transferuri, alocatii bugetare cu destinatie speciala | 05 | 309.918 | 314.817 |
| | TOTAL VENITURI OPERATIONALE | 06 | 3.617.978 | 3.714.645 |
| II. | CHELTUIELI OPERATIONALE | 07 | 0 | 0 |
| 1. | Salariile si contributiile aferente angajatilor | 08 | 1.184.672 | 1.686.770 |
| 2. | Subventii si transferuri | 09 | 79.303 | 108.638 |
| 3. | Stocuri, consumabile, lucrari si servicii executate de terti | 10 | 1.265.511 | 1.174.637 |
| 4. | Cheltuieli de capital, amortizari si provizioane | 11 | 1.464.216 | 244.444 |
| 5. | Alte cheltuieli operationale | 12 | 0 | 0 |
| | TOTAL CHELTUIELI OPERATIONALE | 13 | 3.993.702 | 3.214.489 |
| III | REZULTATUL DIN ACTIVITATEA OPERATIONALA III | 14 | 0 | 0 |
| | - EXCEDENT | 15 | 0 | 500.156 |
| | - DEFICIT | 16 | 375.724 | 0 |
| IV | VENITURI FINANCIARE | 17 | 0 | 0 |
| V | CHELTUIELI FINANCIARE | 18 | 0 | 0 |
| VI | REZULTATUL DIN ACTIVITATEA FINANCIARA | 19 | 0 | 0 |
| | - EXCEDENT | 20 | 0 | 0 |
| | - DEFICIT | 21 | 0 | 0 |
| VII | REZULTATUL DIN ACTIVITATEA CURENTA | 22 | 0 | 0 |
| | - EXCEDENT | 23 | 0 | 500.156 |
| | - DEFICIT | 24 | 375.724 | 0 |
| VIII | VENITURI EXTRAORDINARE | 25 | 632.223 | 180.457 |
| IX | CHELTUIELI EXTRAORDINARE | 26 | 0 | 0 |
| X | REZULTATUL DIN ACTIVITATEA EXTRAORDINARA | 27 | 0 | 0 |
| | - EXCEDENT | 28 | 632.223 | 180.457 |
| | - DEFICIT | 29 | 0 | 0 |
| XI | REZULTATUL PATRIMONIAL AL EXERCITIULUI (BRUT) | 29.1 | 0 | 0 |
| | - EXCEDENT | 29.2 | 256.499 | 680.613 |
| | - DEFICIT | 29.3 | 0 | 0 |
| | Cheltuieli cu impozitul pe profit (din ct. 6350000) | 29.4 | 0 | 0 |

| | Denumirea indicatorului | Cod rand | An precedent | An curent |
|-----|--|----------|--------------|-----------|
| XII | REZULTATUL PATRIMONIAL AL EXERCITIULUI (NET) | 30 | 0 | 0 |
| XII | - EXCEDENT | 31 | 256.499 | 680.613 |
| XII | - DEFICIT | 32 | 0 | 0 |

PRIMAR
JIVAN TIBERIU IONEL

CONTABIL
ROSU DORINA MARIA

.....



.....

SITUATIA ACTIVEI SI DATORIILOR din administratia locala la data de 31.12.2017

| Nr rand | Denumirea indicatrilor | Cod rand | Inceputul perioadei | Sfirsitul perioadei |
|------------|--|-------------|------------------------|------------------------|
| | Disponibilitati în lei ale institutiilor publice locale si ale institutiilor publice de subordonare locala, la trezorerii din care : | 5 | 804.306 | 1.352.532 |
| | Total (în baze cash) (rd.04+05) | 8 | 804.306 | 1.352.532 |
| | Total (în baze accrual) (rd.08+09) | 10 | 804.306 | 1.352.532 |
| | Disponibilitati ale institutiilor publice locale si ale institutiilor de subordonare locala la institutiile de credit rezidente din care : | 32 | 2.163 | 1.418 |
| | Total (în baze cash) (rd.32+35) | 36 | 2.163 | 1.418 |
| | Total (în baze accrual) (rd.36+37) | 38 | 2.163 | 1.418 |
| | Disponibilitati ale institutiilor publice aflate la alti rezidenti (terti) (ct.461+2678) | 51 | 0 | 6.881 |
| | Total (în baze cash) (rd.51) | 52 | 0 | 6.881 |
| | Actiuni necotate detinute de autoritatile locale la societati nefinanciare (ct.2600200 - ct.2960102) (S.11) | 131 | 3.000 | 3.000 |
| | Total (la valoarea contabila neta (la valoarea de intrare mai putin ajustarile cumulate pentru pierderea de valoare)(rd.131+132+133) | 134 | 3.000 | 3.000 |
| | Creante comerciale curente legate de livrari de bunuri si servicii de catre autoritatile locale sau de institutie subordonate acestora (ct.232+234+409+4111+4118+413+ 418+4611-4911-4961).Total (rd.166+167+168+172) din care de la: | 165 | 55.744 | 75.504 |
| | -de la societati nefinanciare (S.11), | 167 | 55.744 | 75.504 |
| 1 | Creante ale bugetului local (ct.464-497). Total (rd.177+178+179+183), din care: | 176 | 2.660.704 | 2.376.201 |
| | -de la populatia | 177 | 2.660.704 | 2.376.201 |
| | Total creante (rd.176+184) | 185 | 2.660.704 | 2.376.201 |
| 1 | Sume datorate tertilor reprezentând garantii si cautiuni aflate în conturile institutiilor publice (ct.4281+ 462). Total (rd.204+205+206) din care : | 203 | 0 | 150 |
| | - salariatilor (gospodariile populatiei) (S.143) | 204 | 0 | 150 |
| | Datorii comerciale curente legate de livrari de bunuri si servicii (ct.401+403+404+405+408+419+4621). Total (rd.321+322+326+327) din care | 320 | 276.923 | 252.802 |
| | -Societati nefinanciare (S.11) | 321 | 276.923 | 252.802 |
| | Datoriile institutiilor publice din administratia locala catre bugete (ct.4423+ 431+437+4428 +444+446+4481) | 331 | 24.534 | 61.424 |
| | Salariile angajatilor (ct 421+423+426 +4271+ 4273 +4281) | 332 | 64.935 | 84.394 |
| | Alte drepturi cuvenite altor categorii de persoane (ct.4272 + 4273+429+438) | 333 | 5.814 | 4.260 |
| | Total (rd.331+332+333+334) | 335 | 95.283 | 150.078 |
| | Provizioane curente, constituite conform OUG 71/2009 si OG 17/2012 reprezentand drepturi salariale castigate in instanta. | 343.2 | 37.225 | 9.900 |

PRIMAR
JIVAN TIBERIU IONEL



CONTABIL
ROSU DORINA MARIA

SITUATIA MODIFICARILOR IN STRUCTURA ACTIVELOR NETE/CAPITALURILOR

| Denumirea elementului de capital | Cod rand | Sold la inceputul anului | Cresteri | Reduceri | Sold la sfarsitul anului |
|---|----------|--------------------------|-----------|-----------|--------------------------|
| Fondul activelor fixe necorporale - Ct. 100 | 01 | 0 | 0 | 0 | 0 |
| Fondul bunurilor care alcatuiesc domeniul public al statului - Ct. 101 | 02 | 0 | 0 | 0 | 0 |
| Fondul bunurilor care alcatuiesc domeniul privat al statului - Ct. 1020101 | 03 | 0 | 0 | 0 | 0 |
| Fondul bunurilor care alcatuiesc proprietatea privata a institutiei publice - Ct. 1020102 | 03.1 | 0 | 0 | 0 | 0 |
| Fondul bunurilor care alcatuiesc domeniul privat al statului - reprezentand bunuri confiscate sau intrate, potrivit legii, in proprietatea privata a statului, altele decat active fixe - Ct. 1020103 | 03.2 | 0 | 0 | 0 | 0 |
| Fondul bunurilor care alcatuiesc domeniul public al unitatilor administrativ teritoriale - Ct. 103 | 04 | 8.351.465 | 1.434.975 | 852.632 | 8.933.808 |
| Fondul bunurilor care alcatuiesc domeniul privat al unitatilor administrativ teritoriale - Ct. 1040101 | 05 | 3.788.975 | 79.611 | 180.457 | 3.688.129 |
| Fondul bunurilor care alcatuiesc proprietatea privata a institutiei publice din administratia locala - Ct. 1040102 | 05.1 | 0 | 0 | 0 | 0 |
| Fondul bunurilor care alcatuiesc domeniul privat al unitatilor administrativ-teritoriale - reprezentand bunuri confiscate sau intrate, potrivit legii, in proprietatea privata a unitatilor administrativ-teritoriale, altele decat active fixe - Ct. 1040103 | 05.2 | 0 | 0 | 0 | 0 |
| Rezerve din reevaluare - Ct. 105 | 06 | 14.419 | 0 | 0 | 14.419 |
| Diferente din reevaluare si diferente de curs aferente dobanzilor incasate (SAPARD) - Ct. 106 | 07 | 0 | 0 | 0 | 0 |
| Fondul de rezerva al bugetului asigurarilor sociale de stat - Ct. 132 | 09 | 0 | 0 | 0 | 0 |
| Fondul de rezerva constituit conform legii nr.95/2006 - Ct. 133 | 10 | 0 | 0 | 0 | 0 |
| Fondul de risc - Ct. 135 | 12 | 0 | 0 | 0 | 0 |
| Fondul de dezvoltare a spitalului - Ct. 13901 | 15 | 0 | 0 | 0 | 0 |
| Alte fonduri - Ct. 13909 | 16 | 0 | 0 | 0 | 0 |
| Rezultatul reportat - Ct. 117 sold creditor | 17 | 6.120.845 | 1.837.062 | 2.022.605 | 5.935.302 |
| Rezultatul reportat - Ct. 117 sold debitor | 18 | 0 | 0 | 0 | 0 |
| Rezultatul patrimonial al exercitiului - Ct. 121 sold creditor | 19 | 253.925 | 5.345.707 | 4.920.841 | 678.791 |
| Rezultatul patrimonial al exercitiului - Ct. 121 sold debitor | 20 | 0 | 0 | 0 | 0 |
| Total capitaluri proprii (rd 01 la 17 - rd 18 + rd 19 - rd 20) | 21 | 18.529.629 | 0 | 0 | 19.250.449 |



Handwritten signature

SITUAȚIA ACTIVELOR FIXE AMORTIZABILE
la 31.12.2017

Cod 26

| Denumirea activelor fixe | Nr. rând | Existent la: | | Sold la începutul anului | Creșteri | | | | | | alte căi |
|---|----------|--------------|---|--------------------------|-----------------|----------------------------|-----------|---------------------------------------|-----------------------|---|----------|
| | | 31.12.2015 | | | Total din care: | diferențe din reevaluare*) | achiziții | transferuri/ primite cu titlu gratuit | donatii, sponsorizări | | |
| | B | 1 | 2 | 3 | 4=5+6+7+8+9 | 5 | 6 | 7 | 8 | 9 | |
| A | | | | | | | | | | | |
| ACTIVE FIXE NECORPORALE | | | | | | | | | | | |
| Cheltuieli de dezvoltare (ct.2030000) | 01 | x | x | x | x | x | | | | | |
| Concesiuni, brevete, licențe, mărci comerciale, drepturi și active similare (ct.2050000) | 02 | x | x | 0 | 0 | 0 | x | x | x | x | |
| Alte active fixe necorporale (ct.2080100, 2080200) | 03 | x | x | 0 | 0 | 0 | 0 | 0 | 0 | 0 | |
| TOTAL (rd. 02+03+04) | 04 | x | x | 653.744 | 0 | 0 | 0 | 0 | 0 | 0 | |
| ACTIVE FIXE CORPORALE | | | | | | | | | | | |
| Amenajări la terenuri (ct.2110200) | 05 | x | x | 653.744 | 0 | 0 | 0 | 0 | 0 | 0 | |
| Construcții (ct.2120000) (rd.08 = de la rd.09 la rd.16) din care: | 06 | x | x | x | x | x | x | x | x | x | |
| - drumuri publice, exclusiv poduri, podete, pasarele și viaducte și tunele | 07 | x | x | 0 | 0 | 0 | 0 | 0 | 0 | 0 | |
| - drumuri industriale agricole | 08 | x | x | 1.023.049 | 0 | 0 | 0 | 0 | 0 | 0 | |
| - infrastructură pentru transport feroviar exclusiv poduri, podete, pasarele și viaducte și tunele | 09 | x | x | 0 | 0 | 0 | 0 | 0 | 0 | 0 | |
| - poduri, podete, pasarele și viaducte pentru transporturi feroviare și rutiere: viaducte | 10 | x | x | 0 | 0 | 0 | 0 | 0 | 0 | 0 | |
| - tunele | 11 | x | x | 0 | 0 | 0 | 0 | 0 | 0 | 0 | |
| - piste pentru aeroporturi și platforme de staționare pentru avioane și autovehicule; construcții aeroportuare | 12 | x | x | 0 | 0 | 0 | 0 | 0 | 0 | 0 | |
| - canale pentru navigație | 13 | x | x | 0 | 0 | 0 | 0 | 0 | 0 | 0 | |
| - alte active fixe încadrate în grupa construcții | 14 | x | x | 0 | 0 | 0 | 0 | 0 | 0 | 0 | |
| Instalații tehnice, mijloace de transport, animale și plantații (ct.2130100, 2130200, 2130300, 2130400) | 15 | x | x | 1.023.049 | 0 | 0 | 0 | 0 | 0 | 0 | |
| Mobilier, aparatură birotică, echipamente de protecție a valorilor umane și materiale și alte active fixe corporale (ct. 2140000) | 16 | x | x | 686.134 | 0 | 0 | 0 | 0 | 0 | 0 | |
| TOTAL (rd.07+08+17+18) | 17 | x | x | 686.134 | 6.018 | 0 | 6.018 | 0 | 0 | 0 | |
| TOTAL ACTIVE FIXE (rd. 05+19) | 18 | x | x | 68.986 | 75.526 | 0 | 75.526 | 0 | 0 | 0 | |
| TOTAL ACTIVE FIXE (rd. 05+19) | 19 | x | x | 1.778.169 | 81.544 | 0 | 81.544 | 0 | 0 | 0 | |
| TOTAL ACTIVE FIXE (rd. 05+19) | 20 | x | x | 2.431.913 | 81.544 | 0 | 81.544 | 0 | 0 | 0 | |

eXpert Bugetar (c) Adi-Com SOFT 2017



PRIMAR
JIVANTIBERIU IONEL

CONTABIL
ROSU DORINA MARIA

31.12.2017

Cod 27

| Nr. rând | Denumirea activelor fixe | Total din care | Denumirea activelor fixe | | | | | | | | | | Ajustări de valoare (amortizări și ajustări pentru depreciere) | | | | Valoarea contabilă netă, din care: | | |
|----------|--|----------------|--------------------------|----|-----------------------------|--------------------------|----|----|----|----|----|----|--|----|----|-------------|------------------------------------|----------------|----------------|
| | | | 10=11+12+13+14+15+16 | 11 | diferențe din reevaluare**) | eliminare amortizare***) | 12 | 13 | 14 | 15 | 16 | 17 | 18 | 19 | 20 | 21=18+19+20 | 22=17+21+23+24 | 23=17+21+22+24 | 24=17+21+22+23 |
| B | A | x | x | | | | | | | | | | | | | | | | |
| 01 | ACTIVE FIXE NECORPORALE | 0 | x | | | | | | | | | | | | | | | | |
| 02 | Cheltuieli de dezvoltare (cl. 20300000) | 0 | x | | | | | | | | | | | | | | | | |
| 03 | Concesiuni, brevete, licențe, mărci comerciale, drepturi și active similare (cl. 20500000) | 0 | | | | | | | | | | | | | | | | | |
| 04 | Alte active fixe necorporale (cl. 2080100, 2080200) | 0 | | | | | | | | | | | | | | | | | |
| 05 | TOTAL (rd. 02+03+04) | 0 | | | | | | | | | | | | | | | | | |
| 06 | ACTIVE FIXE CORPORALE | x | x | | | | | | | | | | | | | | | | |
| 07 | Amplasările tereniuri (cl. 2110200) | 0 | | | | | | | | | | | | | | | | | |
| 08 | Construcții (cl. 2120000) (rd. 08 = de la rd. 09 la rd. 16) din care: | 0 | | | | | | | | | | | | | | | | | |
| 09 | - drumuri publice, exclusiv poduri, poddele, pasarele și viaducte și tunele | 0 | | | | | | | | | | | | | | | | | |
| 10 | - drumuri industriale agricole | 0 | | | | | | | | | | | | | | | | | |
| 11 | - infrastructură pentru transport feroviar, exclusiv poduri, poddele, pasarele și viaducte și tunele | 0 | | | | | | | | | | | | | | | | | |
| 12 | - poduri, poddele, pasarele și viaducte pentru transportul feroviar și rutier; viaducte | 0 | | | | | | | | | | | | | | | | | |
| 13 | - tunele | 0 | | | | | | | | | | | | | | | | | |
| 14 | - piste pentru aeroporturi și platforme de staționare pentru avioane și autovehicule; construcții aeroportuare | 0 | | | | | | | | | | | | | | | | | |
| 15 | - canale pentru navigație | 0 | | | | | | | | | | | | | | | | | |
| 16 | - alte active fixe încadrate în grupa construcții | 0 | | | | | | | | | | | | | | | | | |
| 17 | Instalații tehnice, mijloace de transport, animale și plantații (cl. 2130100, 2130200, 2130300, 2130400) | 0 | | | | | | | | | | | | | | | | | |
| 18 | Mobilier, aparatură birokratică, echipamente de protecție a valorilor umane și materiale și alte active fixe corporale (cl. 2140000) | 0 | | | | | | | | | | | | | | | | | |
| 19 | TOTAL (rd. 07+08+17+18) | 0 | | | | | | | | | | | | | | | | | |
| 20 | TOTAL ACTIVE FIXE (rd. 05+19) | 0 | | | | | | | | | | | | | | | | | |
| | ex-Expert Bugetar (c) Ad-Com SOFT 2017 | | | | | | | | | | | | | | | | | | |

*) Coloana 5 se completează cu creșterile de valoare din reevaluare evidențiate în conținutul 105 "Rezerve din reevaluare" și 7813 "Venituri din ajustări privind deprecierea activelor fixe".
 **) Coloana 11 se completează cu reducerile de valoare din reevaluare evidențiate în conținutul 105 "Rezerve din reevaluare" și 6813 "Cheltuieli operaționale privind ajustările pentru deprecierea activelor fixe".
 ***) Coloana 12 se completează cu valoarea amortizării eliminată din valoarea activului fix în situația în care reevaluarea se efectuează de către evaluatorii autorizați. Aceeași valoare se completează și pe coloana 20 "Reducent".

PRIMAR
JIVAN IBERIU IONEL


CONTABIL
ROSU DOBORINA MARIA

SITUAȚIA ACTIVELOR FIXE NEAMORTIZABILE
la 31.12.2017

cod 28

| Denumirea activelor fixe | Nr. rând | Existent la 31.12.2015 | | | | | | Sold la începutul anului | Creșteri | | | | | alte căi | | | | |
|---|----------|------------------------|---|----|---|----|-----------------|--------------------------|--------------------------|-----------|--------------------------------------|-----------------------|--------------|----------|---|---|---|---|
| | | UM | | UM | | UM | Total din care: | | diferențe din reevaluare | achiziții | transferuri/primite cu titlu gratuit | donații, sponsorizări | | | | | | |
| | | 1 | 2 | 3 | 4 | | | | | | | | 5=6+7+8+9+10 | | 6 | 7 | 8 | 9 |
| A | B | | | | | | | | | | | | | | | | | |
| ACTIVE FIXE NECORPORALE | 01 | x | x | x | x | x | x | x | x | x | x | x | x | x | x | x | x | x |
| Inregistrări ale evenimentelor cultural-sportive (ct.2050000) | 02 | x | x | x | x | x | x | x | x | x | x | x | x | x | x | x | x | x |
| Active fixe necorporale în curs de execuție (ct.23300000) | 03 | x | x | x | x | x | x | x | x | x | x | x | x | x | x | x | x | x |
| TOTAL (rd. 02 + 03) | | | | | | | | | | | | | | | | | | |
| ACTIVE FIXE CORPORALE | 04 | x | x | x | x | x | x | x | x | x | x | x | x | x | x | x | x | x |
| Amenajări la terenuri (ct.2110200) | 05 | x | x | x | x | x | x | x | x | x | x | x | x | x | x | x | x | x |
| Terenuri (ct. 2110100) | 06 | x | x | x | x | x | x | x | x | x | x | x | x | x | x | x | x | x |
| Construcții (ct.2120000) (rd.08 = de la rd.09 la rd.16) din care: | 07 | 0 | x | x | x | x | 8.997.868 | 0 | 0 | 0 | 0 | 0 | 0 | 0 | 0 | 0 | 0 | 0 |
| - drumuri publice, exclusiv poduri, podete, pasarele și viaducte și tunele | 08 | x | x | x | x | x | 3.021.089 | 0 | 936.130 | 0 | 0 | 0 | 0 | 0 | 0 | 0 | 0 | 0 |
| - drumuri industriale și agricole | 09 | x | x | x | x | x | 0 | 0 | 578.455 | 0 | 0 | 0 | 0 | 0 | 0 | 0 | 0 | 0 |
| - infrastructură pentru transport feroviar, exclusiv poduri, podete, pasarele și viaducte și tunele | 10 | x | x | x | x | x | 0 | 0 | 0 | 0 | 0 | 0 | 0 | 0 | 0 | 0 | 0 | 0 |
| - poduri, podete, pasarele și viaducte pentru transporturi feroviare și rutiere, viaducte | 11 | x | x | x | x | x | 0 | 0 | 0 | 0 | 0 | 0 | 0 | 0 | 0 | 0 | 0 | 0 |
| - tunele | 12 | x | x | x | x | x | 0 | 0 | 0 | 0 | 0 | 0 | 0 | 0 | 0 | 0 | 0 | 0 |
| - piste pentru aeroporturi și platforme de staționare pentru avioane și autovehicule; construcții aeroportuare | 13 | x | x | x | x | x | 0 | 0 | 0 | 0 | 0 | 0 | 0 | 0 | 0 | 0 | 0 | 0 |
| - canale pentru navigație | 14 | x | x | x | x | x | 0 | 0 | 0 | 0 | 0 | 0 | 0 | 0 | 0 | 0 | 0 | 0 |
| - alte active fixe încadrate în grupa construcții | 15 | x | x | x | x | x | 0 | 0 | 0 | 0 | 0 | 0 | 0 | 0 | 0 | 0 | 0 | 0 |
| Instalații tehnice, mijloace de transport, animale și plantații (ct.2130100, 2130200, 2130300, 2130400) | 16 | x | x | x | x | x | 3.021.089 | 0 | 578.455 | 0 | 0 | 0 | 0 | 0 | 0 | 0 | 0 | 0 |
| Mobiliar, aparatură birotică, echipamente de protecție a valorilor umane și materiale și alte active fixe corporale (ct. 2140000) | 17 | x | x | x | x | x | 105.587 | 1 | 0 | 0 | 1 | 0 | 0 | 0 | 0 | 0 | 0 | 0 |
| Active fixe corporale în curs de execuție (ct.2310000) | 18 | x | x | x | x | x | 15.896 | 0 | 0 | 0 | 0 | 0 | 0 | 0 | 0 | 0 | 0 | 0 |
| Alte active ale statului (ct.2150000) | 19 | x | x | x | x | x | 918.110 | 0 | 378.252 | 0 | 0 | 0 | 0 | 0 | 0 | 0 | 0 | 0 |
| TOTAL (rd.06+07+08+17+18+19+20) | 20 | x | x | x | x | x | 13.058.550 | 0 | 1.892.838 | 0 | 0 | 0 | 0 | 0 | 0 | 0 | 0 | 0 |
| TOTAL ACTIVE FIXE (rd. 04+21) | 21 | x | x | x | x | x | 13.058.550 | 0 | 1.892.838 | 0 | 0 | 0 | 0 | 0 | 0 | 0 | 0 | 0 |
| TOTAL ACTIVE FIXE (rd. 04+21) | 22 | x | x | x | x | x | 13.058.550 | 0 | 1.892.838 | 0 | 0 | 0 | 0 | 0 | 0 | 0 | 0 | 0 |

eXpert Bugetar (c) Adi-Com SOFT 2017



PRIMAR
LIVIU IONESCU

CONTABIL
ROSU DORINA MARIA

31.12.2017

cod 29

| Denumirea activelor fixe | Nr. rând | Reduceri | | | | | | | | | | | Valoarea activelor fixe amortizabile | | | | |
|--|----------|-------------------|------------|------------------|-------------|----------|----------|--------------------------|--|--|--|---|--------------------------------------|-----------------------------------|--|--|--|
| | | Total din care: | reevaluare | démembrări | transferuri | vânzări | alte cdi | Sold la sfârșitul anului | Fondul activelor fixe necorporale ct.1000000 | Domeniul public al statului ct.1010000 | Domeniul privat al statului ct.1020101 | Proprietatea privată a instituției publice ct.1020102 | Domeniul public al UAT ct.1030000 | Domeniul privat al UAT ct.1040101 | Proprietatea privată a instituției publice din administratia locala ct.1040102 | | |
| | | 11=12+13+14+15+16 | 12 | 13 | 14 | 15 | 16 | 17=4+5-11 | 18 | 19 | 20 | 21 | 22 | 23 | 24 | | |
| A | B | | | | | | | | | | | | | | | | |
| ACTIVE FIXE NECORPORALE | | | | | | | | | | | | | | | | | |
| Inregistrări ale evenimentelor culturale-sportive (ct.2060000) | 01 | 0 | 0 | 0 | 0 | 0 | 0 | 0 | 0 | 0 | 0 | 0 | 0 | 0 | 0 | | |
| Active fixe necorporale în curs de execuție (ct.2330000) | 02 | 0 | 0 | 0 | 0 | 0 | 0 | 0 | 0 | 0 | 0 | 0 | 0 | 0 | 0 | | |
| TOTAL (rd. 02 + 03) | 03 | 0 | 0 | 0 | 0 | 0 | 0 | 0 | 0 | 0 | 0 | 0 | 0 | 0 | 0 | | |
| ACTIVE FIXE CORPORALE | | | | | | | | | | | | | | | | | |
| Zemeriștii la terenuri (ct.2110100) | 04 | 0 | 0 | 0 | 0 | 0 | 0 | 0 | 0 | 0 | 0 | 0 | 0 | 0 | 0 | | |
| Terenuri (ct.2110100) | 05 | 0 | 0 | 0 | 0 | 0 | 0 | 0 | 0 | 0 | 0 | 0 | 0 | 0 | 0 | | |
| Construcții (ct.2120000) (rd.08 = de la rd.09 la rd.16) din care: | 06 | 1.033.089 | 0 | 0 | 0 | 0 | 0 | 0 | 0 | 0 | 0 | 0 | 0 | 0 | 0 | | |
| - drumuri publice, exclusiv poduri, podcețe, pasarele și viaducte și tunele | 07 | 0 | 0 | 0 | 0 | 0 | 0 | 8.900.909 | 0 | 0 | 0 | 0 | 5.212.760 | 3.688.129 | 0 | | |
| - drumuri industriale și agricole | 08 | 0 | 0 | 0 | 0 | 0 | 0 | 3.599.544 | 0 | 0 | 0 | 0 | 3.599.544 | 0 | 0 | | |
| - infrastructura pentru transport feroviar, exclusiv poduri, podcețe, pasarele și viaducte și tunele | 09 | 0 | 0 | 0 | 0 | 0 | 0 | 0 | 0 | 0 | 0 | 0 | 0 | 0 | 0 | | |
| - poduri, podcețe, pasarele și viaducte pentru transportul feroviar și rutier, viaducte | 10 | 0 | 0 | 0 | 0 | 0 | 0 | 0 | 0 | 0 | 0 | 0 | 0 | 0 | 0 | | |
| - tunele | 11 | 0 | 0 | 0 | 0 | 0 | 0 | 0 | 0 | 0 | 0 | 0 | 0 | 0 | 0 | | |
| - piste pentru aeroporturi și platforme de staționare pentru avioane și autovehicule; construcții aeroportuare | 12 | 0 | 0 | 0 | 0 | 0 | 0 | 0 | 0 | 0 | 0 | 0 | 0 | 0 | 0 | | |
| - canale pentru navigație | 13 | 0 | 0 | 0 | 0 | 0 | 0 | 0 | 0 | 0 | 0 | 0 | 0 | 0 | 0 | | |
| - alte active fixe încadrate în grupa construcții | 14 | 0 | 0 | 0 | 0 | 0 | 0 | 0 | 0 | 0 | 0 | 0 | 0 | 0 | 0 | | |
| Instalații tehnice, mijloace de transport, animale și planșari (ct.2130100, 2130200, 2130300, 2130400) | 15 | 0 | 0 | 0 | 0 | 0 | 0 | 0 | 0 | 0 | 0 | 0 | 0 | 0 | 0 | | |
| Mașini, aparatură birouică, echipamento de protecție a valorilor umane și materiale și alte active fixe corporale (ct.2140000) | 16 | 0 | 0 | 0 | 0 | 0 | 0 | 3.599.544 | 0 | 0 | 0 | 0 | 3.599.544 | 0 | 0 | | |
| Active fixe corporale în curs de execuție (ct.2310000) | 17 | 0 | 0 | 0 | 0 | 0 | 0 | 105.588 | 0 | 0 | 0 | 0 | 105.588 | 0 | 0 | | |
| TOTAL ACTIVE FIXE (rd. 04+21) col. 4 la 17 | 18 | 430.800 | 0 | 430.800 | 0 | 0 | 0 | 15.896 | 0 | 0 | 0 | 0 | 15.896 | 0 | 0 | | |
| Alte active ale statului (ct.2150000) | 19 | 0 | 0 | 0 | 0 | 0 | 0 | 865.562 | 0 | 0 | 0 | 0 | 865.562 | 0 | 0 | | |
| TOTAL (rd.06+07+08+17+18+19+20) col. 4 la 17 | 20 | 1.463.889 | 0 | 1.463.889 | 0 | 0 | 0 | 13.487.499 | 0 | 0 | 0 | 0 | 13.487.499 | 0 | 0 | | |
| TOTAL ACTIVE FIXE (rd. 04+21) col. 4 la 17 | 21 | 1.463.889 | 0 | 1.463.889 | 0 | 0 | 0 | 13.487.499 | 0 | 0 | 0 | 0 | 13.487.499 | 0 | 0 | | |
| TOTAL ACTIVE FIXE (rd. 04+21) col. 4 la 17 | 22 | 1.463.889 | 0 | 1.463.889 | 0 | 0 | 0 | 13.487.499 | 0 | 0 | 0 | 0 | 13.487.499 | 0 | 0 | | |

eXpert Bugetar (c) Adi-Com SOFT 2017



PRIMAR
JIVAN TIBERIU IONEL

CONTABIL
ROSU DORINA MARIA

SITUATIA FLUXURILOR DE TREZORERIE la data de 31.12.2017


| Denumirea indicatorului | Cod rand | TOTAL | 5310101 | Buget de stat | 5251 | 5741 | 5711 | 5751 | 5241 | F: Buget instituti financiare integrale din veniturile proprii | G: Buget instituti financiare din veniturile proprii si subventii | E: Buget activitati financiare din veniturile proprii si buget activitat de privatizare | B+C: Buget imprumuturi interne si externe | D: Buget fonduri externe nerambursabile | 5xx |
|---|----------|-----------|---------|---------------|-----------|------|------|------|------|--|---|---|---|---|---------|
| I. Numerar din activitatea operationala | 01 | 0 | 0 | 0 | 0 | 0 | 0 | 0 | 0 | 0 | 0 | 0 | 0 | 0 | 0 |
| 1. Incasari | 02 | 5.009.279 | 861.466 | 0 | 3.941.056 | 0 | 0 | 0 | 0 | 0 | 0 | 0 | 0 | 0 | 2057 |
| 2. Plati | 03 | 4.052.217 | 861.466 | 1.822 | 2.938.115 | 0 | 0 | 0 | 0 | 0 | 0 | 0 | 0 | 0 | 2926 |
| 3. Numerar net din activitatea operationala | 04 | 966.062 | 0 | -1.822 | 1.002.940 | 0 | 0 | 0 | 0 | 0 | 0 | 0 | 0 | 0 | -468 |
| II. Numerar din activitatea de investitii | 05 | 0 | 0 | 0 | 0 | 0 | 0 | 0 | 0 | 0 | 0 | 0 | 0 | 0 | 0 |
| 1. Incasari | 06 | 217.159 | 2.414 | 0 | 214.744 | 0 | 0 | 0 | 0 | 0 | 0 | 0 | 0 | 0 | 0 |
| 2. Plati | 07 | 624.994 | 2.414 | 0 | 622.580 | 0 | 0 | 0 | 0 | 0 | 0 | 0 | 0 | 0 | 0 |
| 3. Numerar net din activitatea de investitii | 08 | -407.835 | 0 | 0 | -407.836 | 0 | 0 | 0 | 0 | 0 | 0 | 0 | 0 | 0 | 0 |
| III. Numerar din activitatea de finantare | 09 | 0 | 0 | 0 | 0 | 0 | 0 | 0 | 0 | 0 | 0 | 0 | 0 | 0 | 0 |
| 1. Incasari | 10 | 0 | 0 | 0 | 0 | 0 | 0 | 0 | 0 | 0 | 0 | 0 | 0 | 0 | 0 |
| 2. Plati | 11 | 0 | 0 | 0 | 0 | 0 | 0 | 0 | 0 | 0 | 0 | 0 | 0 | 0 | 0 |
| 3. Numerar net din activitatea de finantare | 12 | 0 | 0 | 0 | 0 | 0 | 0 | 0 | 0 | 0 | 0 | 0 | 0 | 0 | 0 |
| IV. Cresterea (descresterea) neta de numerar si echivalent de numerar | 13 | 548.226 | 0 | -1.822 | 596.104 | 0 | 0 | 0 | 0 | 0 | 0 | 0 | 0 | 0 | -468.87 |
| V. Numerar si echivalent de numerar la inceputul anului | 14 | 804.306 | 0 | 0 | 610.454 | 0 | 0 | 0 | 0 | 0 | 0 | 0 | 0 | 0 | 193.852 |
| - suma recuperata din excedentul anului precedent | 14.1 | 0 | 0 | 0 | 0 | 0 | 0 | 0 | 0 | 0 | 0 | 0 | 0 | 0 | 0 |
| - suma utilizate din excedentul anului precedent | 14.2 | 0 | 0 | 0 | 0 | 0 | 0 | 0 | 0 | 0 | 0 | 0 | 0 | 0 | 0 |
| Suma transferate din disponibilitati realizate la finele anului precedent | 14.3 | 0 | 0 | 0 | 0 | 0 | 0 | 0 | 0 | 0 | 0 | 0 | 0 | 0 | 0 |

| Denumirea indicatorului | Cod rand | TOTAL | 5310101 | Buget de stat | 5251 | 5741 | 5711 | 5751 | 5241 | F: Buget institutiile financiare integrale din venituri proprii | G: Buget institutiile publice financiare din venituri proprii si subventii | E: Buget activitati financiare din venituri proprii si buget activitat de privatizare | B+C: Buget imprumuturi interne si externe | D: Buget fonduri externe nerambursabile | 5xx |
|--|----------|-----------|---------|---------------|-----------|------|------|------|------|---|--|---|---|---|-----|
| Numarar si echivalent de numerar la sfirsitul anului | 15 | 1.352.532 | 0 | -1.622 | 1.206.558 | 0 | 0 | 0 | 0 | 0 | 0 | 0 | 0 | 0 | 145 |

PRIMAR
JIVAN TIBERIU IONEL




CONTABIL
ROSU DORINA MARIA



SITUATIA FLUXURILOR DE TREZORERIE la data de 31.12.2017

| Denumirea indicatorului | Cod rand | TOTAL | 5310101 | 5xx | 5500102 | 5520000 |
|---|----------|-------|---------|-------|---------|---------|
| I. Numerar din activitatea operationala | 01 | 0 | 0 | 0 | 0 | 0 |
| 1. Incasari | 02 | 301 | 0 | 301 | 301 | 0 |
| 2. Plati | 03 | 1.046 | 0 | 1.046 | 1.046 | 0 |
| 3. Numerar net din activitatea operationala | 04 | -745 | 0 | -745 | -745 | 0 |
| II. Numerar din activitatea de investitii | 05 | 0 | 0 | 0 | 0 | 0 |
| 1. Incasari | 06 | 0 | 0 | 0 | 0 | 0 |
| 2. Plati | 07 | 0 | 0 | 0 | 0 | 0 |
| 3. Numerar net din activitatea de investitii | 08 | 0 | 0 | 0 | 0 | 0 |
| III. Numerar din activitatea de finantare | 09 | 0 | 0 | 0 | 0 | 0 |
| 1. Incasari | 10 | 0 | 0 | 0 | 0 | 0 |
| 2. Plati | 11 | 0 | 0 | 0 | 0 | 0 |
| 3. Numerar net din activitatea de finantare | 12 | 0 | 0 | 0 | 0 | 0 |
| IV. Cresterea (descresterea) neta de numerar si echivalent de numerar | 13 | -745 | 0 | -745 | -745 | 0 |
| V. Numerar si echivalent de numerar la inceputul anului | 14 | 2.163 | 0 | 2.163 | 2.163 | 0 |
| Diferente de curs favorabile | 15 | 0 | 0 | 0 | 0 | 0 |
| 3. Diferente de curs nefavorabile | 16 | 0 | 0 | 0 | 0 | 0 |
| Numerar si echivalent de numerar la sfirsitul anului | 17 | 1.418 | 0 | 1.418 | 1.418 | 0 |


PRIMAR
JIVAN TIBERIU IONEL


CONTABIL
ROSU DORINA MARIA



RANGUL UNITATII


| Judet | Municipiu | Oras | Comuna |
|-------|-----------|------|--------|
| | | | X |

PRIMAR
JIVAN TIBERIU IONEL

.....




CONTABIL
ROSU DORINA MARIA

.....


SITUATIA UNOR INDICATORI REFERITORI LA PROTECTIA COPILULUI
SI A PERSOANELOR CU HANDICAP LA DATA DE 31.12.2017


| Denumire | Cod rd. | Numar |
|--|---------|-------|
| Copii aflati in familii substitutive | 001 | 0 |
| Copii protejati in: | 002 | 0 |
| Centre de plasament | 003 | 0 |
| Centre de primire a copilului in regim de urgenta | 004 | 0 |
| Centre maternale | 005 | 0 |
| Persoane cu handicap institutionalizate in unitati de protectie speciala a persoanelor cu handicap | 006 | 0 |
| Asistenti personali pentru persoanele cu handicap | 007 | 8 |
| Indemnizatii lunare acordate persoanelor cu handicap grav | 008 | 4 |

PRIMAR
JIVAN TIBERIU IONEL

.....



CONTABIL
ROSU DORINA MARIA

.....


DISPONIBIL DIN MIJLOACE CU DESTINATIE SPECIALA la data de 31.12.2018

| Denumirea indicatorilor | Nr rand | Disponibil la inceputul anului | Incasari | Plati | Disponibil la sfarsit pertoadei |
|---|---------|-----------------------------------|----------|-------|------------------------------------|
| TOTAL (rd 02 la 01) | 01 | 2.163 | 301 | 1.046 | 1.4 |
| - Sume primite ca donatii si sponsorizari (ct.550/analitic distinct) | 02 | 0 | 0 | 0 | 0 |
| - Garantii materiale retinute gestionarilor conform Legii nr. 22/1969 | 03 | 2.163 | 301 | 1.046 | 1.4 |
| - Sume primite din fondurile de contrapartida constituite potrivit legii | 04 | 0 | 0 | 0 | 0 |
| - Paza obstesca comuncala | 05 | 0 | 0 | 0 | 0 |
| - Disponibil din fonduri cu destinatie speciala reprezentand alocatia pentru nou nascuti | 06 | 0 | 0 | 0 | 0 |
| - Disponibil din fonduri cu destinatie speciala reprezentand sprijin producatorilor agricoli | 07 | 0 | 0 | 0 | 0 |
| - Sume primite din credite externe contractate de stat pentru finantarea programului de pietruire a drumurilor comunale | 08 | 0 | 0 | 0 | 0 |
| - Sume din fondul de tezaur | 09 | 0 | 0 | 0 | 0 |
| - Sume primite din rezultatul executiei bugetare din anii precedenti | 10 | 0 | 0 | 0 | 0 |
| - Alte disponibilitati cu destinatie speciala | 11 | 0 | 0 | 0 | 0 |
| - Disponibil din sume alocate din venituri din privatizare conform O.G.nr.31/2007 | 12 | 0 | 0 | 0 | 0 |
| - Ajutor financiar in echivalent a 100euro acordat cadrelor didactice din invatamantul preuniversitar | 13 | 0 | 0 | 0 | 0 |
| Disponibil din cofinantarea de la bugetul de stat | 14 | 0 | 0 | 0 | 0 |
| Disponibil al institutiilor publice finantate integral de la bugetul local, din sume indisponibilizate pe baza de titluri executorii | 15 | 0 | 0 | 0 | 0 |



PRIMAR
JIVAN TIBERIU IONEL

CONTABIL
ROSU DORINA MARIA

PLATI RESTANTE la data de 31.12.2017

| DENUMIREA INDICATORILOR | Nr. rand | Sold la inceputul perioadei | Sold la finele perioadei | |
|--|----------|-----------------------------|--------------------------|--|
| | | | TOTAL | din care: |
| | | | | Aferent sumelor angajate cu prevederi bugetare |
| PLĂȚI RESTANTE-TOTAL, din care: | 01 | 0 | 0 | 0 |
| -sub 30 de zile | 02 | 0 | 0 | 0 |
| -peste 30 de zile | 03 | 0 | 0 | 0 |
| -peste 90 de zile | 04 | 0 | 0 | 0 |
| -peste 120 zile | 05 | 0 | 0 | 0 |
| -peste 1 an | 06 | 0 | 0 | 0 |
| PLĂȚI RESTANTE-TOTAL SECȚIUNEA DE FUNCȚIONARE, din care: | 150 | 0 | 0 | 0 |
| -sub 30 de zile | 151 | 0 | 0 | 0 |
| -peste 30 de zile | 152 | 0 | 0 | 0 |
| -peste 90 de zile | 153 | 0 | 0 | 0 |
| -peste 120 zile | 154 | 0 | 0 | 0 |
| -peste 1 an | 155 | 0 | 0 | 0 |
| Plăți restante către furnizori, creditorii din operații comerciale (ct.401, ct.403, 462) din care: | 160 | 0 | 0 | 0 |
| -sub 30 de zile | 161 | 0 | 0 | 0 |
| -peste 30 de zile | 162 | 0 | 0 | 0 |
| -peste 90 de zile din care: | 163 | 0 | 0 | 0 |
| -(ct.462) | 164 | 0 | 0 | 0 |
| -peste 120 zile | 165 | 0 | 0 | 0 |
| -peste 1 an | 166 | 0 | 0 | 0 |
| Plăți restante față de bugetul general consolidat din care: | 170 | 0 | 0 | 0 |
| -sub 30 de zile | 171 | 0 | 0 | 0 |
| -peste 30 de zile | 172 | 0 | 0 | 0 |
| -peste 90 de zile | 173 | 0 | 0 | 0 |
| -peste 120 zile | 174 | 0 | 0 | 0 |
| -peste 1 an | 175 | 0 | 0 | 0 |
| Plăți restante față de salariați (drepturi salariale), (ct.421, ct.423, ct.426, ct.4271, ct.4273 ct.4281) din care:240 | 240 | 0 | 0 | 0 |
| -sub 30 de zile | 241 | 0 | 0 | 0 |
| -peste 30 de zile | 242 | 0 | 0 | 0 |
| -peste 90 de zile | 243 | 0 | 0 | 0 |
| -din care ct.(4271+4273) | 244 | 0 | 0 | 0 |
| -peste 120 zile | 245 | 0 | 0 | 0 |
| -peste 1 an | 246 | 0 | 0 | 0 |
| Plăți restante față de alte categorii de persoane, (ct.4273, ct.429, ct.438) din care: | 250 | 0 | 0 | 0 |
| -sub 30 de zile : | 251 | 0 | 0 | 0 |
| -peste 30 de zile : | 252 | 0 | 0 | 0 |
| -peste 90 de zile din care: | 253 | 0 | 0 | 0 |

| | Nr. rand | Sold la inceputul perioadei | Situ la finele perioadei | |
|---|----------|-----------------------------|--------------------------|--|
| | | | TOTAL | din care: |
| | | | | Aferent sumelor angajate cu prevederi bugetare |
| -ct.(4273) | 254 | 0 | 0 | 0 |
| -ct.(429) | 255 | 0 | 0 | 0 |
| -ct.(438) | 256 | 0 | 0 | 0 |
| -peste 120 zile | 257 | 0 | 0 | 0 |
| -peste 1 an | 258 | 0 | 0 | 0 |
| Împrumuturi nerambursate la scadență, (ct.1611, ct.1621, ct.1631, ct. 1651, ct.1671,ct.169, ct.5192, ct.5195, ct.5196, ct.5197,ct.5198) din care: | 270 | 0 | 0 | 0 |
| -sub 30 de zile | 271 | 0 | 0 | 0 |
| -peste 30 de zile | 272 | 0 | 0 | 0 |
| -peste 90 de zile | 273 | 0 | 0 | 0 |
| -peste 120 zile | 274 | 0 | 0 | 0 |
| -peste 1 an | 275 | 0 | 0 | 0 |
| Dobânzi restante, din care: (aferele celor de la rd.270), (ct.1681, ct.1682, ct. 1683, ct.1685, ct.1687, ct.5186) din care: | 280 | 0 | 0 | 0 |
| -sub 30 de zile | 281 | 0 | 0 | 0 |
| -peste 30 de zile | 282 | 0 | 0 | 0 |
| -peste 90 de zile | 283 | 0 | 0 | 0 |
| -peste 120 zile | 284 | 0 | 0 | 0 |
| -peste 1 an | 285 | 0 | 0 | 0 |
| Creditori bugetari (ct.467) din care: | 290 | 0 | 0 | 0 |
| -sub 30 de zile | 291 | 0 | 0 | 0 |
| -peste 30 de zile | 292 | 0 | 0 | 0 |
| -peste 90 de zile | 293 | 0 | 0 | 0 |
| -peste 120 zile | 294 | 0 | 0 | 0 |
| -peste 1 an | 295 | 0 | 0 | 0 |
| PLĂȚI RESTANTE-TOTAL SECȚIUNEA DEZVOLTARE din care: | 300 | 0 | 0 | 0 |
| -sub 30 de zile | 301 | 0 | 0 | 0 |
| -peste 30 de zile | 302 | 0 | 0 | 0 |
| -peste 90 de zile | 303 | 0 | 0 | 0 |
| -peste 120 zile | 304 | 0 | 0 | 0 |
| -peste 1 an | 305 | 0 | 0 | 0 |
| Plăți restante către furnizori, creditori din operații comerciale (ct.404, ct.405+462) din care: | 310 | 0 | 0 | 0 |
| -sub 30 de zile | 311 | 0 | 0 | 0 |
| -peste 30 de zile | 312 | 0 | 0 | 0 |
| -peste 90 de zile din care: | 313 | 0 | 0 | 0 |
| -(ct.462) | 314 | 0 | 0 | 0 |
| -peste 120 zile | 315 | 0 | 0 | 0 |
| -peste 1 an | 316 | 0 | 0 | 0 |
| Împrumuturi nerambursate la scadență, (ct.1611, ct.1621, ct.1631, ct. 1651, ct.1671,ct.169, ct.5192, ct.5195, ct.5196, ct.5197,ct.5198) din care: | 320 | 0 | 0 | 0 |
| -sub 30 de zile | 321 | 0 | 0 | 0 |


| - NIMENDELE INDICATORILOR | Nr. rand | Sold la inceputul perioadei | Sold la finele perioadei | |
|--|----------|-----------------------------|--------------------------|--|
| | | | TOTAL | din care: |
| | | | | Aferent sumelor angajate cu prevederi bugetare |
| -peste 30 de zile | 322 | 0 | 0 | 0 |
| -peste 90 de zile | 323 | 0 | 0 | 0 |
| -peste 120 zile | 324 | 0 | 0 | 0 |
| -peste 1 an | 325 | 0 | 0 | 0 |
| Dobânzi restante, din care: (aferente celor de la rd.320), (ct.1681, ct.1682, ct.1683, ct.1685, ct.1687, ct.5186) din care:330 | 330 | 0 | 0 | 0 |
| -sub 30 de zile | 331 | 0 | 0 | 0 |
| -peste 30 de zile | 332 | 0 | 0 | 0 |
| -peste 90 de zile | 333 | 0 | 0 | 0 |
| -peste 120 zile | 334 | 0 | 0 | 0 |
| -peste 1 an | 335 | 0 | 0 | 0 |

PRIMAR
JIVAN TIBERIU IONEL

.....




CONTABIL
ROSU DORINA MARIA

.....


PLATI RESTANTE la data de 31.12.2017

| DENUMIREA INDICATORILOR | Nr. rand | Sold la inceputul anului | Sold la finele perioadei | |
|--|----------|--------------------------|--------------------------|--|
| | | | TOTAL | din care: |
| | | | | Aferent sumelor angajate cu prevederi bugetare |
| PLĂȚI RESTANTE-TOTAL, din care: | 01 | 0 | 0 | 0 |
| -sub 30 de zile | 02 | 0 | 0 | 0 |
| -peste 30 de zile | 03 | 0 | 0 | 0 |
| -peste 90 de zile | 04 | 0 | 0 | 0 |
| -peste 120 zile | 05 | 0 | 0 | 0 |
| -peste 1 an | 06 | 0 | 0 | 0 |
| PLĂȚI RESTANTE-TOTAL SECȚIUNEA DE FUNCȚIONARE, din care: | 150 | 0 | 0 | 0 |
| -sub 30 de zile | 151 | 0 | 0 | 0 |
| -peste 30 de zile | 152 | 0 | 0 | 0 |
| -peste 90 de zile | 153 | 0 | 0 | 0 |
| -peste 120 zile | 154 | 0 | 0 | 0 |
| -peste 1 an | 155 | 0 | 0 | 0 |
| Plăți restante către furnizori, creditori din operații comerciale (ct.401, ct.403, 462) din care: | 160 | 0 | 0 | 0 |
| -sub 30 de zile | 161 | 0 | 0 | 0 |
| -peste 30 de zile | 162 | 0 | 0 | 0 |
| -peste 90 de zile din care: | 163 | 0 | 0 | 0 |
| -(ct.462) | 164 | 0 | 0 | 0 |
| -peste 120 zile | 165 | 0 | 0 | 0 |
| -peste 1 an | 166 | 0 | 0 | 0 |
| Plăți restante față de bugetul general consolidat din care: | 170 | 0 | 0 | 0 |
| -sub 30 de zile | 171 | 0 | 0 | 0 |
| -peste 30 de zile | 172 | 0 | 0 | 0 |
| -peste 90 de zile | 173 | 0 | 0 | 0 |
| -peste 120 zile | 174 | 0 | 0 | 0 |
| -peste 1 an | 175 | 0 | 0 | 0 |
| Plăți restante față de salariați (drepturi salariale), (ct.421, ct.423, ct.426, ct.4271, ct.4273 ct.4281) din care:240 | 240 | 0 | 0 | 0 |
| -sub 30 de zile | 241 | 0 | 0 | 0 |
| -peste 30 de zile | 242 | 0 | 0 | 0 |
| -peste 90 de zile | 243 | 0 | 0 | 0 |
| -din care ct.(4271+4273) | 244 | 0 | 0 | 0 |
| -peste 120 zile | 245 | 0 | 0 | 0 |
| -peste 1 an | 246 | 0 | 0 | 0 |
| Plăți restante față de alte categorii de persoane, (ct.4273, ct.429, ct.438) din care: | 250 | 0 | 0 | 0 |
| -sub 30 de zile : | 251 | 0 | 0 | 0 |
| -peste 30 de zile : | 252 | 0 | 0 | 0 |
| -peste 90 de zile din care: | 253 | 0 | 0 | 0 |

| DENUMIREA INDICATORILOR | Nr. rand | Sold la inceputul anului | Sold la finele perioadei | |
|---|----------|--------------------------|--------------------------|--|
| | | | TOTAL | din care: |
| | | | | Aferent sumelor angajate cu prevederi bugetare |
| -ct.(4273) | 254 | 0 | 0 | 0 |
| -ct.(429) | 255 | 0 | 0 | 0 |
| -ct.(438) | 256 | 0 | 0 | 0 |
| -peste 120 zile | 257 | 0 | 0 | 0 |
| -peste 1 an | 258 | 0 | 0 | 0 |
| Împrumuturi nerambursate la scadență, (ct.1611, ct.1621, ct.1631, ct. 1651, ct.1671,ct.169, ct.5192, ct.5195, ct.5196, ct.5197,ct.5198) din care: | 270 | 0 | 0 | 0 |
| -sub 30 de zile | 271 | 0 | 0 | 0 |
| -peste 30 de zile | 272 | 0 | 0 | 0 |
| -peste 90 de zile | 273 | 0 | 0 | 0 |
| -peste 120 zile | 274 | 0 | 0 | 0 |
| -peste 1 an | 275 | 0 | 0 | 0 |
| Dobânzi restante, din care: (aferele celor de la rd.270), (ct.1681, ct.1682, ct. 1683, ct.1685, ct.1687, ct.5186) din care: | 280 | 0 | 0 | 0 |
| -sub 30 de zile | 281 | 0 | 0 | 0 |
| -peste 30 de zile | 282 | 0 | 0 | 0 |
| -peste 90 de zile | 283 | 0 | 0 | 0 |
| -peste 120 zile | 284 | 0 | 0 | 0 |
| -peste 1 an | 285 | 0 | 0 | 0 |
| Creditori bugetari (ct.467) din care: | 290 | 0 | 0 | 0 |
| -sub 30 de zile | 291 | 0 | 0 | 0 |
| -peste 30 de zile | 292 | 0 | 0 | 0 |
| -peste 90 de zile | 293 | 0 | 0 | 0 |
| -peste 120 zile | 294 | 0 | 0 | 0 |
| -peste 1 an | 295 | 0 | 0 | 0 |
| PLĂȚI RESTANTE-TOTAL SECȚIUNEA DEZVOLTARE din care: | 300 | 0 | 0 | 0 |
| -sub 30 de zile | 301 | 0 | 0 | 0 |
| -peste 30 de zile | 302 | 0 | 0 | 0 |
| -peste 90 de zile | 303 | 0 | 0 | 0 |
| -peste 120 zile | 304 | 0 | 0 | 0 |
| -peste 1 an | 305 | 0 | 0 | 0 |
| Plăți restante către furnizori, creditori din operații comerciale (ct.404, ct.405+462) din care: | 310 | 0 | 0 | 0 |
| -sub 30 de zile | 311 | 0 | 0 | 0 |
| -peste 30 de zile | 312 | 0 | 0 | 0 |
| -peste 90 de zile din care: | 313 | 0 | 0 | 0 |
| -(ct.462) | 314 | 0 | 0 | 0 |
| -peste 120 zile | 315 | 0 | 0 | 0 |
| -peste 1 an | 316 | 0 | 0 | 0 |
| Împrumuturi nerambursate la scadență, (ct.1611, ct.1621, ct.1631, ct. 1651, ct.1671,ct.169, ct.5192, ct.5195, ct.5196, ct.5197,ct.5198) din care: | 320 | 0 | 0 | 0 |
| -sub 30 de zile | 321 | 0 | 0 | 0 |

| DENUMIREA INDICATORILOR | Nr. rand | Sold la inceputul anului | Sold la finele perioadei | |
|---|----------|--------------------------|--------------------------|--|
| | | | TOTAL | din care: |
| | | | | Aferent sumelor angajate cu prevederi bugetare |
| -peste 30 de zile | 322 | 0 | 0 | 0 |
| -peste 90 de zile | 323 | 0 | 0 | 0 |
| -peste 120 zile | 324 | 0 | 0 | 0 |
| -peste 1 an | 325 | 0 | 0 | 0 |
| Dobânzi restante, din care: (aferente celor de la rd.320), (ct.1681, ct.1682, ct. 1683, ct.1685, ct.1687, ct.5186) din care:330 | 330 | 0 | 0 | 0 |
| -sub 30 de zile | 331 | 0 | 0 | 0 |
| -peste 30 de zile | 332 | 0 | 0 | 0 |
| -peste 90 de zile | 333 | 0 | 0 | 0 |
| -peste 120 zile | 334 | 0 | 0 | 0 |
| -peste 1 an | 335 | 0 | 0 | 0 |

PRIMAR
JIVAN TIBERIU IONEL




CONTABIL
ROSU DORINA MARIA

SITUATIA CENTRALIZATA A ARIERATELOR BUGETULUI GENERAL AL UNITATII ADMINISTRATIV-TERRITORIALE
la data de ...

| Nr. rand | Explicatie | Total arierate | FEN | | Total arierate ale institutiilor publice finanțate integral din venituri proprii | Sume care fac obiectul art. 49 alin.(132) din Legea 273/2006 |
|----------|--|----------------|--|---|--|--|
| | | | Arierate aferente fondurilor externe nerambursabile postaderare ale u.a.t. și instituțiilor publice subordonate, cu excepția celor finanțate integral din venituri proprii | Arierate aferente fondurilor externe nerambursabile preaderare (sursa 08) ale u.a.t. și instituțiilor publice subordonate, cu excepția celor finanțate integral din venituri proprii | | |
| 1 | Sold la finele lunii precedente | 0 | 0 | 0 | 0 | |
| 2 | Sold la finele perioadei | 0 | 0 | 0 | 0 | |
| 3 | % diminuare arierate la luna raportare | 0 | 0 | 0 | 0 | |

PRIMAR
JIVAN TIBERIU IONEL



CONTABIL
ROSU DORINA MARIA

SITUATIA CENTRALIZATA A ARIERATELOR BUGETULUI GENERAL AL UNITATII ADMINISTRATIV-TERRITORIALE
la data de 31.12.2017

| Nr. rand | Explicatie | Total arierate | Arierate aferente | | | FEN | | Total arierate ale institutiilor publice finanțate integral din venituri proprii | Sume care fac obiectul art. 1 alin.(1) din OUG Nr. 3/2013 |
|----------|--|----------------|--|--|---|---|---|--|---|
| | | | naționale ale u.a.t. și instituțiilor publice subordonate, cu excepția celor finanțate integral din venituri proprii | programelor naționale ale u.a.t. și instituțiilor publice subordonate, cu excepția celor finanțate integral din venituri proprii | Arierate aferente fondurilor externe nerambursabile postladerare ale u.a.t. și instituțiilor publice subordonate, cu excepția celor finanțate integral din venituri proprii | Arierate aferente fondurilor externe nerambursabile preaderare (sursa 08) ale u.a.t. și instituțiilor publice subordonate, cu excepția celor finanțate integral din venituri proprii | Arierate aferente fondurilor externe nerambursabile | | |
| 1 | Sold la finele lunii ianuarie 2013, din care: | 0 | 0 | 0 | 0 | 0 | 0 | 0 | |
| 1.1 | - sold la finele lunii ianuarie 2013, mai puțin arieratele aflate în litigiu | 0 | 0 | 0 | 0 | 0 | 0 | 0 | |
| 2 | Sold la finele perioadei | | | | | | | | |
| 2.2 | - sold la finele perioadei, mai puțin arieratele aflate în litigiu | 0 | 0 | 0 | 0 | 0 | 0 | 0 | |
| 3 | % diminuare arierate la luna raportare (rd3=1-rd2.2/rd1.1) | 0 | 0 | 0 | 0 | 0 | 0 | 0 | |



PRIMAR
JIVAN TIBERIU IONEL
.....

CONTABIL
ROSU DORINA MARIA
.....

CONTUL DE EXECUTIE 2A: ADMINISTRATIA LOCALA - FINANTARE INTEGRALA DIN BUGET - VENITURI
la data de 31.12.2017

| Denumirea indicatorilor | Cod indicator | Prevederi bugetare | | Drepturi constatate | | | Incasari realizate | Stingeri pe alte cai decat incasari | Drepturi constatate de incasat |
|---|---------------|--|-----------------------|---------------------|---------------------|-----------------|--------------------|-------------------------------------|--------------------------------|
| | | anuale aprobate la finele perioadei de raportare | trimestriale cumulate | Total, din care: | din anii precedenti | din anul curent | | | |
| TOTAL SECTIUNILE FUNCTIONARE+DEZVOLTARE | | | | | | | | | |
| TOTAL VENITURI | | 3.829.750 | 4.520.290 | 6.830.539 | 2.660.704 | 4.169.835 | 4.155.799 | 298.539 | 2.376.20 |
| VENITURI PROPRII | | 3.829.750 | 4.520.290 | 6.830.539 | 2.660.704 | 4.169.835 | 4.155.799 | 298.539 | 2.376.20 |
| I. VENITURI CURENTE | | 2.635.750 | 3.022.010 | 5.353.630 | 2.660.704 | 2.692.926 | 2.678.890 | 298.539 | 2.376.20 |
| A. VENITURI FISCALE | | 3.748.750 | 4.291.490 | 6.635.588 | 2.660.704 | 3.974.884 | 3.926.561 | 298.539 | 2.410.48 |
| A.1. IMPOZIT PE VENIT, PROFIT SI CASTIGURI DIN CAPITAL | | 2.826.730 | 3.408.900 | 5.541.882 | 2.214.780 | 3.327.102 | 3.355.597 | 298.539 | 1.887.74 |
| A.12. IMPOZIT PE VENIT, PROFIT, SI CASTIGURI DIN CAPITAL DE LA PERSOANE FIZICE | | 1.188.000 | 1.489.450 | 1.466.803 | 0 | 1.466.803 | 1.466.803 | 0 | |
| Impozit pe venit | 03.02 | 0 | 14.700 | 18.761 | 0 | 18.761 | 18.761 | 0 | |
| Impozitul pe veniturile din transferul proprietatilor imobiliare din patrimoniul personal | 03.02.18 | 0 | 14.700 | 18.761 | 0 | 18.761 | 18.761 | 0 | |
| Cole si sume defalcate din impozitul pe venit | 04.02 | 1.188.000 | 1.474.750 | 1.448.042 | 0 | 1.448.042 | 1.448.042 | 0 | |
| Cote defalcate din impozitul pe venit | 04.02.01 | 0 | 130.750 | 145.516 | 0 | 145.516 | 145.516 | 0 | |
| Suma alocata din cotele defalcate din impozitul pe venit pentru echilibrarea bugetelor locale | 04.02.04 | 1.188.000 | 1.344.000 | 1.302.526 | 0 | 1.302.526 | 1.302.526 | 0 | |
| A.3. IMPOZITE SI TAXE PE PROPRIETATE | | 344.130 | 375.420 | 2.388.402 | 2.097.794 | 290.608 | 329.759 | 294.819 | 1.763.824 |
| Impozite si taxe pe proprietate | 07.02 | 344.130 | 375.420 | 2.388.402 | 2.097.794 | 290.608 | 329.759 | 294.819 | 1.763.824 |
| Impozit pe cladiri | 07.02.01 | 154.800 | 154.800 | 1.959.919 | 1.918.424 | 41.495 | 98.289 | 285.005 | 1.576.625 |
| Impozit pe cladiri - FF | 07.02.01.01 | 35.300 | 35.300 | 63.671 | 22.176 | 41.495 | 41.826 | 1.844 | 20.001 |
| Impozit pe cladiri - PJ | 07.02.01.02 | 119.500 | 119.500 | 1.896.248 | 1.896.248 | 0 | 56.463 | 283.161 | 1.556.624 |
| Impozit pe terenuri | 07.02.02 | 189.330 | 189.330 | 390.980 | 179.370 | 211.610 | 193.967 | 9.814 | 187.199 |
| Impozit pe terenuri - FF | 07.02.02.01 | 49.200 | 49.200 | 91.498 | 28.889 | 62.609 | 55.485 | 2.823 | 33.190 |
| Impozit pe terenuri - PJ | 07.02.02.02 | 9.130 | 9.130 | 37.284 | 25.597 | 11.687 | 6.967 | 210 | 30.107 |

| Denumirea indicatorilor | Cod indicator | Prevederi bugetare | | Drepturi constatate | | | Incasari realizate | Singeri pe ale cai decat incasari | Drepturi constatate de incasat |
|--|---------------|---|--------------------------|---------------------|------------------------|-----------------|--------------------|---|--------------------------------------|
| | | Precedenti | | Total, din care: | din anii precedenti | din anul curent | | | |
| | | anuale aprobate la finele perioadei de raportare | trimestriale cumulate | | | | | | |
| Impozit pe terenurile extravilane | 07.02.02.03 | 131.000 | 131.000 | 262.198 | 124.884 | 137.314 | 131.515 | 6.781 | 123.91 |
| Taxe judiciare de timbru, taxe de timbru pentru activitatea notariata si alte taxe de timbru -- La bugetul de stat = restante anii anteriori = | 07.02.03 | 0 | 0 | 6.202 | 0 | 6.202 | 6.202 | 0 | |
| Alte impozite si taxe de proprietate | 07.02.50 | 0 | 31.290 | 31.301 | 0 | 31.301 | 31.301 | 0 | |
| A.4. IMPOZITE SI TAXE PE BUNURI SI SERVICII | | 1.294.600 | 1.517.430 | 1.636.485 | 99.943 | 1.536.542 | 1.525.768 | 3.720 | 106.99 |
| Sume defalcate din TVA | 11.02 | 1.194.000 | 1.403.300 | 1.381.937 | 0 | 1.381.937 | 1.381.937 | 0 | |
| Sume defalcate din taxa pe valoarea adaugata pentru finantarea cheltuielilor descentralizate la nivelul comunei, oraselor, municipiilor, sectoarelor si Municipiului Bucuresti | 11.02.02 | 884.000 | 1.100.300 | 1.078.937 | 0 | 1.078.937 | 1.078.937 | 0 | |
| Sume defalcate din TVA pt echilibrarea bugetelor locale | 11.02.06 | 310.000 | 303.000 | 303.000 | 0 | 303.000 | 303.000 | 0 | |
| Taxe pe utilizarea bunurilor, autorizarea utilizarii bunurilor sau pe desfasurarea de activitati | 16.02 | 100.600 | 114.130 | 254.548 | 99.943 | 154.605 | 143.831 | 3.720 | 106.997 |
| Taxa asupra mijloacelor de transport | 16.02.02 | 100.600 | 100.600 | 215.301 | 99.943 | 115.358 | 104.584 | 3.720 | 106.997 |
| Taxa asupra mijloacelor de transport - PF | 16.02.02.01 | 60.200 | 60.200 | 163.970 | 76.247 | 87.723 | 83.639 | 2.862 | 77.469 |
| Taxa asupra mijloacelor de transport - PU | 16.02.02.02 | 40.400 | 40.400 | 51.331 | 23.696 | 27.635 | 20.945 | 858 | 29.528 |
| Taxe si tarife pentru eliberarea de licente si autorizatii de functionare | 16.02.03 | 0 | 2.000 | 2.000 | 0 | 2.000 | 2.000 | 0 | 0 |
| Alte taxe pe utilizarea bunurilor, autorizarea utilizarii bunurilor sau pe desfasurare de activitati | 16.02.50 | 0 | 11.530 | 37.247 | 0 | 37.247 | 37.247 | 0 | 0 |
| A.6. ALTE IMPOZITE SI TAXE FISCALE | | 0 | 26.600 | 50.192 | 17.043 | 33.149 | 33.267 | 0 | 16.925 |
| Alte impozite si taxe fiscale | 18.02 | 0 | 26.600 | 50.192 | 17.043 | 33.149 | 33.267 | 0 | 16.925 |
| Alte impozite si taxe | 18.02.50 | 0 | 26.600 | 50.192 | 17.043 | 33.149 | 33.267 | 0 | 16.925 |
| C. VENITURI NEFISCALE | | 922.020 | 882.590 | 1.093.706 | 445.924 | 647.782 | 570.964 | 0 | 16.925 |
| C.1. VENITURI DIN PROPRIETATE | | 241.600 | 154.800 | 348.187 | 143.313 | 204.874 | 177.237 | 0 | 522.742 |
| Venituri din proprietate | 30.02 | 241.600 | 154.800 | 348.187 | 143.313 | 204.874 | 177.237 | 0 | 170.950 |
| Venituri din concesiuni si inchirieri | 30.02.05 | 241.600 | 154.800 | 348.187 | 143.313 | 204.874 | 177.237 | 0 | 170.950 |
| Alte venituri din concesiuni si inchirieri de catre institutiile publice | 30.02.05.30 | 241.600 | 154.800 | 348.187 | 143.313 | 204.874 | 177.237 | 0 | 170.950 |

| Denumirea indicatorilor | Cod indicator | Prevederi bugetare | | Drepturi constatate | | | Incasari realizate | Stingeri pe alte cai decat incasari | Drepturi constatate d incasat |
|---|---------------|--|-----------------------|---------------------|---------------------|-----------------|--------------------|-------------------------------------|-------------------------------|
| | | anuale aprobate la finele perioadei de raportare | trimestriale cumulate | Total, din care: | din anii precedenti | din anul curent | | | |
| | | | | | | | | | |
| C2. VANZARI DE BUNURI SI SERVICII | | | | | | | | | |
| Venituri din prestari de servicii si alte activitati | 33.02 | 680.420 | 727.790 | 745.519 | 302.611 | 442.908 | 393.727 | 0 | 351.7 |
| Venituri din prestari de servicii | 33.02.08 | 553.420 | 545.950 | 318.170 | 47.716 | 270.454 | 265.983 | 0 | 52.1 |
| Alte venituri din prestari de servicii si alte activitati | 33.02.50 | 553.420 | 545.950 | 317.354 | 47.706 | 269.648 | 265.185 | 0 | 52.1 |
| Amenzii, penalitati si confiscari | 35.02 | 0 | 0 | 816 | 10 | 806 | 798 | 0 | |
| Venituri din amenzi si alte sanctiuni aplicate conform dispozitiilor legale | 35.02.01 | 127.000 | 101.360 | 346.871 | 254.895 | 91.976 | 47.266 | 0 | 299.6 |
| Venituri din amenzi si alte sanctiuni aplicate de catre alte institutii de specialitate | 35.02.01.02 | 127.000 | 101.360 | 303.776 | 254.895 | 48.881 | 47.266 | 0 | 256.5 |
| Penalitati pentru nedepunerea sau depunerea cu intarziere a declaratiei de impozite si taxe | 35.02.02 | 0 | 0 | 43.095 | 0 | 43.095 | 0 | 0 | 43.095 |
| Transferuri voluntare, altele decat subventiile | 37.02 | 0 | 80.480 | 80.478 | 0 | 80.478 | 80.478 | 0 | |
| Donatii si sponsorizari | 37.02.01 | 0 | 80.480 | 80.478 | 0 | 80.478 | 80.478 | 0 | |
| Varsaminte din sectiunea de functionare pentru finantarea sectiunii de dezvoltare a bugetului local (cu semnul minus) | 37.02.03 | -472.000 | -602.480 | -500.000 | 0 | -500.000 | -500.000 | 0 | |
| Varsaminte din sectiunea de functionare | 37.02.04 | 472.000 | 602.480 | 500.000 | 0 | 500.000 | 500.000 | 0 | |
| II. VENITURI DIN CAPITAL | | | | | | | | | |
| Venituri din valorificarea unor bunuri | 39.02 | 81.000 | 214.300 | 180.457 | 0 | 180.457 | 214.744 | 0 | -34.28 |
| Venituri din valorificarea unor bunuri ale institutiilor publice | 39.02.01 | 81.000 | 214.300 | 180.457 | 0 | 180.457 | 214.744 | 0 | -34.28 |
| IV. SUBVENTII | | | | | | | | | |
| SUBVENTII DE LA ALTE NIVELE ALE ADMINISTRATIEI PUBLICE | | | | | | | | | |
| Subventii de la bugetul de stat | 42.02 | 0 | 14.500 | 14.494 | 0 | 14.494 | 14.494 | 0 | |
| B. Curente | | 0 | 14.500 | 14.494 | 0 | 14.494 | 14.494 | 0 | |
| Subventii primite din Fondul de interventie | 42.02.28 | 0 | 14.500 | 14.494 | 0 | 14.494 | 14.494 | 0 | |
| Ajutor pentru incalzirea locuintei cu lemne, carbuni si combustibil petrolier | 42.02.34 | 0 | 11.000 | 11.000 | 0 | 11.000 | 11.000 | 0 | |
| | | 0 | 3.500 | 3.494 | 0 | 3.494 | 3.494 | 0 | |
| SECTIUNEA DE FUNCTIONARE | | | | | | | | | |
| TOTAL VENITURI | | 3.276.750 | 3.703.510 | 6.150.082 | 2.660.704 | 3.489.378 | 3.441.055 | 298.539 | 2.410.488 |
| | | 3.276.750 | 3.703.510 | 6.150.082 | 2.660.704 | 3.489.378 | 3.441.055 | 298.539 | 2.410.488 |

| Denumirea indicatorilor | Cod indicator | Prevederi bugetare | | Drepturi constatate | | | Incasari realizate | Stingeri pe alte cai decat incasari | Drepturi constatate c incasat |
|--|---------------|--|-----------------------|---------------------|---------------------|-----------------|--------------------|-------------------------------------|-------------------------------|
| | | anuale aprobate la finele perioadei de raportare | trimesiriile cumulate | Total, din care: | din anii precedenti | din anul curent | | | |
| | | | | | | | | | |
| VENITURI PROPRII | | | | | | | | | |
| I. VENITURI CURENTE | | 2.554.750 | 2.807.710 | 5.173.173 | 2.660.704 | 2.512.469 | 2.464.146 | 298.539 | 2.410.4 |
| A. VENITURI FISCALE | | 3.276.750 | 3.689.010 | 6.135.588 | 2.660.704 | 3.474.884 | 3.426.561 | 298.539 | 2.410.4 |
| A 1. IMPOZIT PE VENIT, PROFIT SI CASTIGURI DIN CAPITAL | | 2.826.730 | 3.408.900 | 5.541.882 | 2.214.780 | 3.327.102 | 3.355.597 | 298.539 | 1.887.7 |
| A 12. IMPOZIT PE VENIT, PROFIT, SI CASTIGURI DIN CAPITAL DE LA PERSOANE FIZICE | | 1.188.000 | 1.489.450 | 1.466.803 | 0 | 1.466.803 | 1.466.803 | 0 | |
| Impozit pe venit | | 1.188.000 | 1.489.450 | 1.466.803 | 0 | 1.466.803 | 1.466.803 | 0 | |
| Impozitul pe Veniturile din transferul proprietatilor imobiliare din patrimoniul personal | 03.02 | 0 | 14.700 | 18.761 | 0 | 18.761 | 18.761 | 0 | |
| Cote si sume defalcate din impozitul pe venit | 04.02 | | | 18.761 | 0 | 18.761 | 18.761 | 0 | |
| Cote defalcate din impozitul pe venit | 04.02.01 | 1.188.000 | 1.474.750 | 1.448.042 | 0 | 1.448.042 | 1.448.042 | 0 | |
| Sume alocate din cotele defalcate din impozitul pe venit pentru echilibrarea bugetelor locale | 04.02.04 | 1.188.000 | 1.344.000 | 1.302.526 | 0 | 1.302.526 | 1.302.526 | 0 | |
| A 3. IMPOZITE SI TAXE PE PROPRIETATE | | | | | | | | | |
| Impozite si taxe pe proprietate | 07.02 | 344.130 | 375.420 | 2.388.402 | 2.097.794 | 290.608 | 329.759 | 294.819 | 1.763.824 |
| Impozit pe cladiri | 07.02.01 | 344.130 | 375.420 | 2.388.402 | 2.097.794 | 290.608 | 329.759 | 294.819 | 1.763.824 |
| Impozit pe cladiri - PF | 07.02.01.01 | 154.800 | 154.800 | 1.959.919 | 1.918.424 | 41.495 | 98.289 | 285.005 | 1.576.625 |
| Impozit pe cladiri - PJ | 07.02.01.02 | 35.300 | 35.300 | 63.671 | 22.176 | 41.495 | 41.826 | 1.844 | 20.001 |
| Impozit pe terenuri | 07.02.02 | 119.500 | 119.500 | 1.896.248 | 1.896.248 | 0 | 56.463 | 283.161 | 1.556.624 |
| Impozit pe terenuri - PF | 07.02.02.01 | 189.330 | 189.330 | 390.980 | 179.370 | 211.610 | 193.967 | 9.814 | 187.199 |
| Impozit pe terenuri - PJ | 07.02.02.02 | 49.200 | 49.200 | 91.498 | 28.889 | 62.609 | 55.485 | 2.823 | 33.190 |
| Impozit pe terenurile extravilane | 07.02.02.03 | 9.130 | 9.130 | 37.284 | 25.597 | 11.687 | 6.967 | 210 | 30.107 |
| Taxe judiciare de timbru, taxe de timbru pentru activitatea notariata si alte taxe de timbru -- La bugetul de stat = restante anii anteriori = | 07.02.03 | 131.000 | 131.000 | 262.198 | 124.884 | 137.314 | 131.515 | 6.781 | 123.902 |
| Alte impozite si taxe de proprietate | | 0 | 0 | 6.202 | 0 | 6.202 | 6.202 | 0 | 0 |
| A 4. IMPOZITE SI TAXE PE BUNURI SI SERVICII | 07.02.50 | 0 | 31.290 | 31.301 | 0 | 31.301 | 31.301 | 0 | 0 |
| Suma defalcate din TVA | 11.02 | 1.294.600 | 1.517.430 | 1.636.485 | 99.943 | 1.536.542 | 1.525.768 | 3.720 | 106.997 |
| | | 1.194.000 | 1.403.300 | 1.381.937 | 0 | 1.381.937 | 1.381.937 | 0 | 0 |

| Denumirea indicatorilor | Cod indicator | Prevederi bugetare | | Total, din care: | Drepturi constatate | | | Incasari realizate | Stingeri pe alte cai decat incasari | Drepturi constatate de incasat |
|--|---------------|--|-----------------------|------------------|---------------------|-----------------|-----------|--------------------|-------------------------------------|--------------------------------|
| | | anuale aprobate la finele perioadei de raportare | trimestriale cumulate | | din anii precedenti | din anul curent | | | | |
| Suma defalcate din taxa pe valoarea adaugata pentru finantarea cheltuielilor descentralizate la nivelul comunelor, oraselor, municipiilor, sectoarelor si Municipiului Bucuresti | 11.02.02 | 884.000 | 1.100.300 | 1.078.937 | 0 | 1.078.937 | 1.078.937 | 0 | | |
| Suma defalcate din TVA pt echilibrarea bugetelor locale | 11.02.06 | 310.000 | 303.000 | 303.000 | 0 | 303.000 | 303.000 | 0 | | |
| Taxe pe utilizarea bunurilor, autorizarea utilizarii bunurilor sau pe desfasurarea de activitati | 16.02 | 100.600 | 114.130 | 254.548 | 99.943 | 154.605 | 143.831 | 3.720 | 106.91 | |
| Taxa asupra mijloacelor de transport | 16.02.02 | 100.600 | 100.600 | 215.301 | 99.943 | 115.358 | 104.584 | 3.720 | 106.91 | |
| Taxa asupra mijloacelor de transport - FF | 16.02.02.01 | 60.200 | 60.200 | 163.970 | 76.247 | 87.723 | 83.639 | 2.862 | 77.41 | |
| Taxa asupra mijloacelor de transport - PJ | 16.02.02.02 | 40.400 | 40.400 | 51.331 | 23.696 | 27.635 | 20.945 | 858 | 29.52 | |
| Taxe si tarife pentru eliberarea de licente si autorizatii de functionare | 16.02.03 | 0 | 2.000 | 2.000 | 0 | 2.000 | 2.000 | 0 | | |
| Alte taxe pe utilizarea bunurilor, autorizarea utilizarii bunurilor sau pe desfasurare de activitati | 16.02.50 | 0 | 11.530 | 37.247 | 0 | 37.247 | 37.247 | 0 | | |
| A6. ALTE IMPOZITE SI TAXE FISCALE | | 0 | 26.600 | 50.192 | 17.043 | 33.149 | 33.267 | 0 | 16.92 | |
| Alte impozite si taxe fiscale | 18.02 | 0 | 26.600 | 50.192 | 17.043 | 33.149 | 33.267 | 0 | 16.92 | |
| Alte impozite si taxe | 18.02.50 | 0 | 26.600 | 50.192 | 17.043 | 33.149 | 33.267 | 0 | 16.92 | |
| C. VENITURI NEFISCALE | | 450.020 | 280.110 | 593.706 | 445.924 | 147.782 | 70.964 | 0 | 522.74 | |
| C1. VENITURI DIN PROPRIETATE | | 241.600 | 154.800 | 348.187 | 143.313 | 204.874 | 177.237 | 0 | 170.95 | |
| Venituri din proprietate | 30.02 | 241.600 | 154.800 | 348.187 | 143.313 | 204.874 | 177.237 | 0 | 170.95 | |
| Venituri din concesiuni si inchirieri | 30.02.05 | 241.600 | 154.800 | 348.187 | 143.313 | 204.874 | 177.237 | 0 | 170.95 | |
| Alte venituri din concesiuni si inchirieri de catre institutiile publice | 30.02.05.30 | 241.600 | 154.800 | 348.187 | 143.313 | 204.874 | 177.237 | 0 | 170.95 | |
| C2. VANZARI DE BUNURI SI SERVICII | | 208.420 | 125.310 | 245.519 | 302.611 | -57.092 | -106.273 | 0 | 351.79 | |
| Venituri din prestari de servicii si alte activitati | 33.02 | 553.420 | 545.950 | 318.170 | 47.716 | 270.454 | 265.983 | 0 | 52.18 | |
| Venituri din prestari de servicii | 33.02.08 | 553.420 | 545.950 | 317.354 | 47.706 | 269.648 | 265.185 | 0 | 52.16 | |
| Alte venituri din prestari de servicii si alte activitati | 33.02.50 | 0 | 0 | 816 | 10 | 806 | 798 | 0 | 11 | |
| Amenzi, penalitati si confiscari | 35.02 | 127.000 | 101.360 | 346.871 | 254.895 | 91.976 | 47.266 | 0 | 299.60 | |
| Venituri din amenzi si alte sanctiuni aplicate conform dispozitiilor legale | 35.02.01 | 127.000 | 101.360 | 303.776 | 254.895 | 48.881 | 47.266 | 0 | 256.51 | |

| Denumirea indicatorilor | Cod indicator | Prevederi bugetare | | | Drepturi constatate | | | Incasari realizate | Stingeri pe alte cai decat incasari | Drepturi constatate c incasat |
|---|---------------|--|-----------------------|------------------|---------------------|-----------------|----------|--------------------|-------------------------------------|-------------------------------|
| | | anuale aprobate la finele perioadei de raportare | trimestriale cumulate | Total, din care: | din anii precedenti | din anul curent | | | | |
| Venituri din amenzi si alte sanctiuni aplicate de catre alte institutii de specialitate | 35.02.01.02 | 127.000 | 101.360 | 303.776 | 254.895 | 48.881 | 47.266 | 0 | 256.5 | |
| Penalitati pentru nedepunerea sau depunerea cu intarziere a declaratiilor de impozite si taxe | 35.02.02 | 0 | 0 | 43.095 | 0 | 43.095 | 0 | 0 | 43.0 | |
| Transferuri voluntare, altele decat subventiile | 37.02 | -472.000 | -522.000 | -419.522 | 0 | -419.522 | -419.522 | 0 | | |
| Donatii si sponsorizari | 37.02.01 | 0 | 80.480 | 80.478 | 0 | 80.478 | 80.478 | 0 | | |
| Varsaminte din sectiunea de functionare pentru finantarea sectiunii de dezvoltare a bugetului local (cu semnul minus) | 37.02.03 | -472.000 | -602.480 | -500.000 | 0 | -500.000 | -500.000 | 0 | | |
| IV. SUBVENTII | | | | | | | | | | |
| SUBVENTII DE LA ALTE NIVELE ALE ADMINISTRATIEI PUBLICE | | | | | | | | | | |
| Subventii de la bugetul de stat | 42.02 | 0 | 14.500 | 14.494 | 0 | 14.494 | 14.494 | 0 | | |
| B. Curente | | 0 | 14.500 | 14.494 | 0 | 14.494 | 14.494 | 0 | | |
| Subventii primite din Fondul de interventie | 42.02.28 | 0 | 14.500 | 14.494 | 0 | 14.494 | 14.494 | 0 | | |
| Ajutor pentru incalzirea locuintei cu lemne, carbuni si combustibil petrolier | 42.02.34 | 0 | 11.000 | 11.000 | 0 | 11.000 | 11.000 | 0 | | |
| | | 0 | 3.500 | 3.494 | 0 | 3.494 | 3.494 | 0 | | |
| SECTIUNEA DE DEZVOLTARE | | | | | | | | | | |
| TOTAL VENITURI | | 553.000 | 816.780 | 680.457 | 0 | 680.457 | 714.744 | 0 | -34.28 | |
| VENITURI PROFITRI | | 553.000 | 816.780 | 680.457 | 0 | 680.457 | 714.744 | 0 | -34.28 | |
| I. VENITURI CURENTE | | 81.000 | 214.300 | 180.457 | 0 | 180.457 | 214.744 | 0 | -34.28 | |
| C. VENITURI NEFISCALE | | 472.000 | 602.480 | 500.000 | 0 | 500.000 | 500.000 | 0 | | |
| C2. VANZARI DE BUNURI SI SERVICII | | 472.000 | 602.480 | 500.000 | 0 | 500.000 | 500.000 | 0 | | |
| Transferuri voluntare, altele decat subventiile | 37.02 | 472.000 | 602.480 | 500.000 | 0 | 500.000 | 500.000 | 0 | | |
| Varsaminte din sectiunea de functionare | 37.02.04 | 472.000 | 602.480 | 500.000 | 0 | 500.000 | 500.000 | 0 | | |
| II. VENITURI DIN CAPITAL | | | | | | | | | | |
| Venituri din valorificarea unor bunuri | 39.02 | 81.000 | 214.300 | 180.457 | 0 | 180.457 | 214.744 | 0 | -34.287 | |
| Venituri din valorificarea unor bunuri ale institutiilor publice | 39.02.01 | 81.000 | 214.300 | 180.457 | 0 | 180.457 | 214.744 | 0 | -34.287 | |
| | | 81.000 | 214.300 | 180.457 | 0 | 180.457 | 214.744 | 0 | -34.287 | |

CONTUL DE EXECUTIE 2A: ADMINISTRATIA LOCALA - FINANTARE INTEGRALA DIN BUGET - CHELTUIELI

la data de 31.12.2017

| Denumirea indicatorilor | Cod indicator | Credite de angajament | Credite bugetare | | Angajamente bugetare | Angajamente legale | Plati efectuate | Angajamente legale de platit | Cheltuieli efective |
|---|---------------|-----------------------|------------------|------------|----------------------|--------------------|-----------------|------------------------------|---------------------|
| | | | initiale | definitive | | | | | |
| TOTAL SECTIUNILE FUNCTIONARE + DEZVOLTARE | | 0 | 4.439.790 | 5.130.330 | 3.688.461 | 3.688.461 | 3.560.694 | 127.767 | 3.214.4 |
| TOTAL CHELTUIELI | | 0 | 4.439.790 | 5.130.330 | 3.688.461 | 3.688.461 | 3.560.694 | 127.767 | 3.214.4 |
| Partea I-a SERVICII PUBLICE GENERALE | 50.02 | 0 | 1.027.200 | 1.154.800 | 1.024.914 | 1.024.914 | 943.338 | 81.576 | 995.0 |
| A autoritati publice si actiuni externe | 51.02 | 0 | 1.007.200 | 1.134.800 | 1.024.914 | 1.024.914 | 943.338 | 81.576 | 995.0 |
| A autoritati executive si legislative | 51.02.01 | 0 | 1.007.200 | 1.134.800 | 1.024.914 | 1.024.914 | 943.338 | 81.576 | 995.0 |
| Autoritati executive | 51.02.01.03 | 0 | 1.007.200 | 1.134.800 | 1.024.914 | 1.024.914 | 943.338 | 81.576 | 995.0 |
| Alte servicii publice generale | 54.02 | 0 | 20.000 | 20.000 | 0 | 0 | 0 | 0 | 0 |
| Fond de rezerva bugetara la dispozitia autoritatilor locale | 54.02.05 | 0 | 20.000 | 20.000 | 0 | 0 | 0 | 0 | 0 |
| Partea a II-a CHELTUIELI SOCIAL-CULTURALE | 64.02 | 0 | 1.690.290 | 2.063.800 | 1.531.756 | 1.531.756 | 1.485.565 | 46.191 | 1.366.2 |
| Invatamant | 65.02 | 0 | 721.460 | 924.970 | 894.266 | 894.266 | 892.472 | 1.794 | 894.3 |
| Invatamant prescolar si primar | 65.02.03 | 0 | 233.961 | 271.656 | 271.656 | 271.656 | 270.045 | 1.611 | 292.3 |
| Invatamant prescolar | 65.02.03.01 | 0 | 97.666 | 113.586 | 113.586 | 113.586 | 112.594 | 992 | 118.6 |
| Invatamant primar | 65.02.03.02 | 0 | 136.295 | 158.070 | 158.070 | 158.070 | 157.451 | 619 | 173.7 |
| Invatamant secundar | 65.02.04 | 0 | 480.999 | 646.814 | 622.610 | 622.610 | 622.427 | 183 | 601.9 |
| Invatamant secundar inferior | 65.02.04.01 | 0 | 480.999 | 646.814 | 622.610 | 622.610 | 622.427 | 183 | 601.9 |
| Alte cheltuieli in domeniul invatamantului | 65.02.50 | 0 | 6.500 | 6.500 | 0 | 0 | 0 | 0 | 0 |
| Sanatate | 66.02 | 0 | 232.000 | 340.300 | 35.990 | 35.990 | 35.990 | 0 | 5.09 |
| Alte cheltuieli in domeniul sanatatii | 66.02.50 | 0 | 232.000 | 340.300 | 35.990 | 35.990 | 35.990 | 0 | 5.09 |
| Alte institutii si actiuni sanitare | 66.02.50.50 | 0 | 232.000 | 340.300 | 35.990 | 35.990 | 35.990 | 0 | 5.09 |
| Cultura, recreere si religie | 67.02 | 0 | 426.780 | 459.780 | 284.983 | 284.983 | 278.518 | 6.465 | 184.40 |
| Servicii culturale | 67.02.03 | 0 | 273.480 | 285.480 | 216.311 | 216.311 | 209.846 | 6.465 | 163.91 |
| Biblioteca publice comunale, orasenesi, municipale | 67.02.03.02 | 0 | 52.480 | 52.480 | 50.008 | 50.008 | 43.544 | 6.464 | 45.16 |
| Camine culturale | 67.02.03.07 | 0 | 221.000 | 233.000 | 166.303 | 166.303 | 166.302 | 1 | 118.75 |
| Servicii recreative si sportive | 67.02.05 | 0 | 53.300 | 74.300 | 8.487 | 8.487 | 8.487 | 0 | 3.47 |
| Sport | 67.02.05.01 | 0 | 33.800 | 54.800 | 82 | 82 | 82 | 0 | 8 |

| Denumirea indicatorilor | Cod indicator | Credite de angajament | Credite bugetare | | Angajamente bugetare | Angajamente legale | Plati efectuate | Angajamente legale de platit | Cheltuieli efective |
|---|---------------|-----------------------|------------------|------------|----------------------|--------------------|-----------------|------------------------------|---------------------|
| | | | initiale | definitive | | | | | |
| | | | | | | | | | |
| Intretinere gradini publice, parcuri, zone verzi, baze sportive si de agrement | 67.02.05.03 | 0 | 19.500 | 19.500 | 8.405 | 8.405 | 8.405 | 0 | 3. |
| Alte servicii in domeniile culturii, recreerii si religiei | 67.02.50 | 0 | 100.000 | 100.000 | 60.185 | 60.185 | 60.185 | 0 | 17.0 |
| Asigurari si asistenta sociala | 68.02 | 0 | 310.050 | 338.750 | 316.517 | 316.517 | 278.585 | 37.932 | 282.4 |
| Asistenta sociala in caz de boli si invaliditati | 68.02.05 | 0 | 302.800 | 327.500 | 308.093 | 308.093 | 270.161 | 37.932 | 274.0 |
| Asistenta sociala in caz de invaliditate | 68.02.05.02 | 0 | 302.800 | 327.500 | 308.093 | 308.093 | 270.161 | 37.932 | 274.0 |
| Prevenirea excluderii sociale | 68.02.15 | 0 | 7.250 | 11.250 | 8.424 | 8.424 | 8.424 | 0 | 8.4 |
| Ajutor social | 68.02.15.01 | 0 | 7.250 | 11.250 | 8.424 | 8.424 | 8.424 | 0 | 8.4 |
| Partea a IV-a SERVICII SI DEZVOLTARE PUBLICA, LOCUINTE, MEDIU SI APE | 69.02 | 0 | 410.000 | 573.140 | 390.914 | 390.914 | 390.914 | 0 | 388.5 |
| Locuinte, servicii si dezvoltare publica | 70.02 | 0 | 187.000 | 332.480 | 205.036 | 205.036 | 205.036 | 0 | 208.6 |
| Iluminat public si electrificari rurale | 70.02.06 | 0 | 177.000 | 187.000 | 100.250 | 100.250 | 100.250 | 0 | 103.6 |
| Alte servicii in domeniul locuintei, serviciilor si dezvoltarii comunale | 70.02.50 | 0 | 10.000 | 145.480 | 104.786 | 104.786 | 104.786 | 0 | 104.9 |
| Protectia mediului | 74.02 | 0 | 223.000 | 240.660 | 185.878 | 185.878 | 185.878 | 0 | 179.9 |
| Salubritate si gestiunea deseurilor | 74.02.05 | 0 | 223.000 | 240.660 | 185.878 | 185.878 | 185.878 | 0 | 179.9 |
| Salubritate | 74.02.05.01 | 0 | 223.000 | 240.660 | 185.878 | 185.878 | 185.878 | 0 | 179.9 |
| Partea a V-a ACTIUNI ECONOMICE | 79.02 | 0 | 1.312.300 | 1.338.590 | 740.877 | 740.877 | 740.877 | 0 | 464.6 |
| Actiuni generale economice, comerciale si de munca | 80.02 | 0 | 12.000 | 13.950 | 1.341 | 1.341 | 1.341 | 0 | 1.34 |
| Actiuni generale economice si comerciale | 80.02.01 | 0 | 12.000 | 13.950 | 1.341 | 1.341 | 1.341 | 0 | 1.34 |
| Prevenire si combatere inundatii si gheturi | 80.02.01.06 | 0 | 12.000 | 13.950 | 1.341 | 1.341 | 1.341 | 0 | 1.34 |
| Agricultura, silvicultura, piscicultura si vanatoare | 83.02 | 0 | 103.000 | 123.000 | 38.473 | 38.473 | 38.473 | 0 | 61.38 |
| Alte cheltuieli in domeniul agriculturii, silviculturii, pisciculturii si vanatorii | 83.02.50 | 0 | 103.000 | 123.000 | 38.473 | 38.473 | 38.473 | 0 | 61.38 |
| Transporturi | 84.02 | 0 | 1.197.300 | 1.201.640 | 701.063 | 701.063 | 701.063 | 0 | 401.90 |
| Transport rutier | 84.02.03 | 0 | 1.197.300 | 1.201.640 | 701.063 | 701.063 | 701.063 | 0 | 401.90 |
| Drumuri si poduri | 84.02.03.01 | 0 | 471.250 | 475.590 | 325.385 | 325.385 | 325.385 | 0 | 44.94 |
| Transport in comun | 84.02.03.02 | 0 | 674.800 | 674.800 | 375.678 | 375.678 | 375.678 | 0 | 356.95 |
| Strazi | 84.02.03.03 | 0 | 51.250 | 51.250 | 0 | 0 | 0 | 0 | 0 |
| Partea a VI-a REZERVE, EXCEDENT/DEFICIT | 96.02 | 0 | 610.040 | 610.040 | 0 | 0 | 595.105 | 0 | 0 |
| Excedent | 98.02 | 0 | 0 | 0 | 0 | 0 | 595.105 | 0 | 0 |
| Deficit | 99.02 | 0 | 610.040 | 610.040 | 0 | 0 | 0 | 0 | 0 |

| Denumirea indicatorilor | Cod indicator | Credite de angajament | Credite bugetare | | Angajamente bugetare | Angajamente legale | Plati efectuate | Angajamente legale de platit | Cheltuieli efective |
|--|---------------|-----------------------|------------------|------------|----------------------|--------------------|-----------------|------------------------------|---------------------|
| | | | initiale | definitive | | | | | |
| | | | | | | | | | |
| SECTIUNEA DE FUNCTIONARE | | 0 | 3.276.790 | 3.703.550 | 3.065.881 | 3.065.881 | 2.938.115 | 127.766 | 2.988.1 |
| TOTAL CHELTUIELI | | 0 | 3.276.790 | 3.703.550 | 3.065.881 | 3.065.881 | 2.938.115 | 127.766 | 2.988.1 |
| Partea I-a SERVICII PUBLICE GENERALE | 50.02 | 0 | 977.200 | 1.104.800 | 990.040 | 990.040 | 908.464 | 81.576 | 928.7 |
| Autoritati publice si actiuni externe | 51.02 | 0 | 957.200 | 1.084.800 | 990.040 | 990.040 | 908.464 | 81.576 | 928.7 |
| Autoritati executive si legislative | 51.02.01 | 0 | 957.200 | 1.084.800 | 990.040 | 990.040 | 908.464 | 81.576 | 928.7 |
| Autoritati executive | 51.02.01.03 | 0 | 957.200 | 1.084.800 | 990.040 | 990.040 | 908.464 | 81.576 | 928.7 |
| Alte servicii publice generale | 54.02 | 0 | 20.000 | 20.000 | 0 | 0 | 0 | 0 | 0 |
| Fond de rezerva bugetara la dispozitia autoritatilor locale | 54.02.05 | 0 | 20.000 | 20.000 | 0 | 0 | 0 | 0 | 0 |
| Partea a II-a CHELTUIELI SOCIAL-CULTURALE | 64.02 | 0 | 1.239.290 | 1.504.500 | 1.336.593 | 1.336.593 | 1.290.403 | 46.190 | 1.309.8 |
| Invatamant | 65.02 | 0 | 673.460 | 876.970 | 857.854 | 857.854 | 856.060 | 1.794 | 881.0 |
| Invatamant prescolar si primar | 65.02.03 | 0 | 233.961 | 271.656 | 271.656 | 271.656 | 270.045 | 1.611 | 284.7 |
| Invatamant prescolar | 65.02.03.01 | 0 | 97.666 | 113.586 | 113.586 | 113.586 | 112.594 | 992 | 118.6 |
| Invatamant primar | 65.02.03.02 | 0 | 136.295 | 158.070 | 158.070 | 158.070 | 157.451 | 619 | 166.1 |
| Invatamant secundar | 65.02.04 | 0 | 432.999 | 598.814 | 586.198 | 586.198 | 586.015 | 183 | 596.2 |
| Invatamant secundar inferior | 65.02.04.01 | 0 | 432.999 | 598.814 | 586.198 | 586.198 | 586.015 | 183 | 596.2 |
| Alte cheltuieli in domeniul invatamantului | 65.02.50 | 0 | 6.500 | 6.500 | 0 | 0 | 0 | 0 | 596.2 |
| Sanatate | 66.02 | 0 | 10.000 | 10.000 | 5.059 | 5.059 | 5.059 | 0 | 5.059 |
| Alte cheltuieli in domeniul sanatatii | 66.02.50 | 0 | 10.000 | 10.000 | 5.059 | 5.059 | 5.059 | 0 | 5.059 |
| Alte institutii si actiuni sanitare | 66.02.50.50 | 0 | 10.000 | 10.000 | 5.059 | 5.059 | 5.059 | 0 | 5.059 |
| Cultura, recreere si religie | 67.02 | 0 | 245.780 | 278.780 | 157.163 | 157.163 | 150.699 | 6.464 | 141.23 |
| Servicii culturale | 67.02.03 | 0 | 157.480 | 169.480 | 131.661 | 131.661 | 125.197 | 6.464 | 120.74 |
| Biblioteci publice comunale, orasenesi, municipale | 67.02.03.02 | 0 | 52.480 | 52.480 | 50.008 | 50.008 | 43.544 | 6.464 | 45.16 |
| Camere culturale | 67.02.03.07 | 0 | 105.000 | 117.000 | 81.653 | 81.653 | 81.653 | 0 | 75.58 |
| Servicii recreative si sportive | 67.02.05 | 0 | 53.300 | 74.300 | 8.487 | 8.487 | 8.487 | 0 | 3.47 |
| Sport | 67.02.05.01 | 0 | 33.800 | 54.800 | 82 | 82 | 82 | 0 | 8 |
| Intretinere gradini publice, parcuri, zone verzi, baze sportive si de agrement | 67.02.05.03 | 0 | 19.500 | 19.500 | 8.405 | 8.405 | 8.405 | 0 | 3.39 |
| Alte servicii in domeniile culturii, recreerii si religiei | 67.02.50 | 0 | 35.000 | 35.000 | 17.015 | 17.015 | 17.015 | 0 | 17.01 |
| Asigurari si asistenta sociala | 68.02 | 0 | 310.050 | 338.750 | 316.517 | 316.517 | 278.585 | 37.932 | 282.45 |
| Asistenta sociala in caz de boli si invaliditati | 68.02.05 | 0 | 302.800 | 327.500 | 308.093 | 308.093 | 270.161 | 37.932 | 274.02 |
| Asistenta sociala in caz de invaliditate | 68.02.05.02 | 0 | 302.800 | 327.500 | 308.093 | 308.093 | 270.161 | 37.932 | 274.02 |

| Denumirea indicatorilor | Cod indicator | Credite de angajament | Credite bugetare | | Angajamente bugetare | Angajamente legale | Plati efectuate | Angajamente legale de platit | Cheltuieli efective |
|---|---------------|-----------------------|------------------|------------|----------------------|--------------------|-----------------|------------------------------|---------------------|
| | | | initiale | definitive | | | | | |
| Prevenirea excluderii sociale | 68.02.15 | 0 | 7.250 | 11.250 | 8.424 | 8.424 | 8.424 | 0 | 8.4 |
| Ajutor social | 68.02.15.01 | 0 | 7.250 | 11.250 | 8.424 | 8.424 | 8.424 | 0 | 8.4 |
| Partea a IV-a SERVICII SI DEZVOLTARE PUBLICA, LOCUINTE, MEDIU SI AERE | 69.02 | 0 | 410.000 | 437.660 | 287.827 | 287.827 | 287.827 | 0 | 285.3 |
| Locuinte, servicii si dezvoltare publica | 70.02 | 0 | 187.000 | 197.000 | 101.949 | 101.949 | 101.949 | 0 | 105.3 |
| Iluminat public si electrificari rurale | 70.02.06 | 0 | 177.000 | 187.000 | 100.250 | 100.250 | 100.250 | 0 | 103.6 |
| Alte servicii in domeniul locuintei, serviciilor si dezvoltarii comunale | 70.02.50 | 0 | 10.000 | 10.000 | 1.699 | 1.699 | 1.699 | 0 | 1.6 |
| Protectia mediului | 74.02 | 0 | 223.000 | 240.660 | 185.878 | 185.878 | 185.878 | 0 | 179.9 |
| Salubritate si gestiunea deseurilor | 74.02.05 | 0 | 223.000 | 240.660 | 185.878 | 185.878 | 185.878 | 0 | 179.9 |
| Salubritate | 74.02.05.01 | 0 | 223.000 | 240.660 | 185.878 | 185.878 | 185.878 | 0 | 179.9 |
| Partea a V-a ACTIUNI ECONOMICE | 79.02 | 0 | 650.300 | 656.590 | 451.421 | 451.421 | 451.421 | 0 | 464.6 |
| Actiuni generale economice, comerciale si de munca | 80.02 | 0 | 12.000 | 13.950 | 1.341 | 1.341 | 1.341 | 0 | 1.34 |
| Actiuni generale economice si comerciale | 80.02.01 | 0 | 12.000 | 13.950 | 1.341 | 1.341 | 1.341 | 0 | 1.34 |
| Prevenire si combatere inundatii si gheturi | 80.02.01.06 | 0 | 12.000 | 13.950 | 1.341 | 1.341 | 1.341 | 0 | 1.34 |
| Agricultura, silvicultura, piscicultura si vanatoare | 83.02 | 0 | 53.000 | 73.000 | 38.473 | 38.473 | 38.473 | 0 | 61.38 |
| Alte cheltuieli in domeniul agriculturii, silviculturii, pisciculturii si vanatorii | 83.02.50 | 0 | 53.000 | 73.000 | 38.473 | 38.473 | 38.473 | 0 | 61.38 |
| Transporturi | 84.02 | 0 | 585.300 | 569.640 | 411.607 | 411.607 | 411.607 | 0 | 401.90 |
| Transport rutier | 84.02.03 | 0 | 585.300 | 569.640 | 411.607 | 411.607 | 411.607 | 0 | 401.90 |
| Drumuri si poduri | 84.02.03.01 | 0 | 171.250 | 155.590 | 35.929 | 35.929 | 35.929 | 0 | 44.94 |
| Transport in comun | 84.02.03.02 | 0 | 392.600 | 392.800 | 375.678 | 375.678 | 375.678 | 0 | 356.95 |
| Strazi | 84.02.03.03 | 0 | 21.250 | 21.250 | 0 | 0 | 0 | 0 | |
| Partea a VI-a REZERVA, EXCEDENT/DEFICIT | 96.02 | 0 | 610.040 | 610.040 | 0 | 0 | 0 | 0 | |
| Excedent | 98.02 | 0 | 0 | 0 | 0 | 0 | 595.105 | 0 | |
| Deficit | 99.02 | 0 | 610.040 | 610.040 | 0 | 0 | 595.105 | 0 | |
| SECTIUNEA DE DEZVOLTARE | | 0 | 1.163.000 | 1.426.780 | 622.580 | 622.580 | 622.579 | 1 | 225.98 |
| TOTAL CHELTUIELI | | 0 | 1.163.000 | 1.426.780 | 622.580 | 622.580 | 622.579 | 1 | 225.98 |
| Partea Ia SERVICII PUBLICE GENERALE | 50.02 | 0 | 50.000 | 50.000 | 34.874 | 34.874 | 34.874 | 0 | 66.24 |
| Autoritati publice si actiuni externe | 51.02 | 0 | 50.000 | 50.000 | 34.874 | 34.874 | 34.874 | 0 | 66.24 |
| Autoritati executive si legislative | 51.02.01 | 0 | 50.000 | 50.000 | 34.874 | 34.874 | 34.874 | 0 | 66.24 |

| Denumirea indicatorilor | Cod indicator | Credite de angajament | Credite bugetare | | Angajamente bugetare | Angajamente legale | Plati efectuate | Angajamente legale de platit | Cheltuieli efective |
|--|---------------|-----------------------|------------------|------------|----------------------|--------------------|-----------------|------------------------------|---------------------|
| | | | initiale | definitive | | | | | |
| | | | | | | | | | |
| Autoritati executive | 51.02.01.03 | 0 | 50.000 | 50.000 | 34.874 | 34.874 | 34.874 | 0 | 66.. |
| Partea a II-a CHELTUIELI SOCIAL-CULTURALE | | | | | | | | | |
| Invatamant | 64.02 | 0 | 451.000 | 559.300 | 195.163 | 195.163 | 195.162 | 1 | 56.. |
| Invatamant prescolar si primar | 65.02 | 0 | 48.000 | 48.000 | 36.412 | 36.412 | 36.412 | 0 | 13.. |
| Invatamant primar | 65.02.03 | 0 | 0 | 0 | 0 | 0 | 0 | 0 | 7.. |
| Invatamant secundar | 65.02.03.02 | 0 | 0 | 0 | 0 | 0 | 0 | 0 | 7.. |
| Invatamant secundar inferior | 65.02.04 | 0 | 48.000 | 48.000 | 36.412 | 36.412 | 36.412 | 0 | 7.. |
| Sanatate | 65.02.04.01 | 0 | 48.000 | 48.000 | 36.412 | 36.412 | 36.412 | 0 | 5.6 |
| Alte cheltuieli in domeniul sanatatii | 66.02 | 0 | 222.000 | 330.300 | 30.931 | 30.931 | 30.931 | 0 | 5.6 |
| Alte institutii si actiuni sanitare | 66.02.50 | 0 | 222.000 | 330.300 | 30.931 | 30.931 | 30.931 | 0 | |
| Cultura, recreere si religie | 66.02.50.50 | 0 | 222.000 | 330.300 | 30.931 | 30.931 | 30.931 | 0 | |
| Servicii culturale | 67.02 | 0 | 181.000 | 181.000 | 127.820 | 127.820 | 127.819 | 1 | 43.17 |
| Camine culturale | 67.02.03 | 0 | 116.000 | 116.000 | 84.650 | 84.650 | 84.649 | 1 | 43.17 |
| Alte servicii in domeniile culturii, recreerii si religiei | 67.02.03.07 | 0 | 116.000 | 116.000 | 84.650 | 84.650 | 84.649 | 1 | 43.17 |
| Partea a IV-a SERVICII SI DEZVOLTARE PUBLICA, LOCUINTE, MEDIU SI APE | 67.02.50 | 0 | 65.000 | 65.000 | 43.170 | 43.170 | 43.170 | 0 | |
| Locuinte, servicii si dezvoltare publica | 69.02 | 0 | 0 | 135.480 | 103.087 | 103.087 | 103.087 | 0 | 103.28 |
| Alte servicii in domeniul locuintei, serviciilor si dezvoltarii comunale | 70.02 | 0 | 0 | 135.480 | 103.087 | 103.087 | 103.087 | 0 | 103.28 |
| | 70.02.50 | 0 | 0 | 135.480 | 103.087 | 103.087 | 103.087 | 0 | 103.28 |
| Partea a V-a ACTIVITATI ECONOMICE | 79.02 | 0 | 662.000 | 682.000 | 289.456 | 289.456 | 289.456 | 0 | |
| Agricultura, silvicultura, piscicultura si vanatoare | 83.02 | 0 | 50.000 | 50.000 | 0 | 0 | 0 | 0 | |
| Alte cheltuieli in domeniul agriculturii, silviculturii, pisciculturii si vanatoriei | 83.02.50 | 0 | 50.000 | 50.000 | 0 | 0 | 0 | 0 | |
| Transporturi | 84.02 | 0 | 612.000 | 632.000 | 289.456 | 289.456 | 289.456 | 0 | |
| Transport rutier | 84.02.03 | 0 | 612.000 | 632.000 | 289.456 | 289.456 | 289.456 | 0 | |
| Drumuri si poduri | 84.02.03.01 | 0 | 300.000 | 320.000 | 289.456 | 289.456 | 289.456 | 0 | |
| Transport in comun | 84.02.03.02 | 0 | 282.000 | 282.000 | 0 | 0 | 0 | 0 | |
| Sirazi | 84.02.03.03 | 0 | 30.000 | 30.000 | 0 | 0 | 0 | 0 | |
| Partea a VII-a REZERVA, EXCEDENT/DEFICIT | 96.02 | 0 | 610.040 | 610.040 | 0 | 0 | 595.105 | 0 | |
| Excedent | 98.02 | 0 | 0 | 0 | 0 | 0 | 595.105 | 0 | |
| Deficit | 99.02 | 0 | 610.040 | 610.040 | 0 | 0 | 0 | 0 | |

**CONTUL DE EXECUTIE AL INSTITUTIILOR PUBLICE - CHELTUIELI
51.02.01.03 - Autoritati executive - la data de 31.12.2017**

Anexa


| Denumirea indicatorilor | Cod indicator | Credite de angajament | Credite bugetare | | Angajamente bugetare | Angajamente legale | Plati efectuate | Angajamente legale de platit | Cheltuieli efective |
|---|---------------|-----------------------|------------------|------------|----------------------|--------------------|-----------------|------------------------------|---------------------|
| | | | initiale | definitive | | | | | |
| TOTAL SECTIUNILE FUNCTIONARE + DEZVOLTARE | | 0 | 1.007.200 | 1.134.800 | 1.024.914 | 1.024.914 | 943.338 | 81.576 | 995.00 |
| SECTIUNEA DE FUNCTIONARE | | 0 | 957.200 | 1.084.800 | 990.040 | 990.040 | 908.464 | 81.576 | 928.76 |
| Total cheltuieli | | 0 | 957.200 | 1.084.800 | 990.040 | 990.040 | 908.464 | 81.576 | 928.76 |
| CHELTUIELI CURENTE | 01 | 0 | 957.200 | 1.084.800 | 990.040 | 990.040 | 908.464 | 81.576 | 928.76 |
| TITLUL I CHELTUIELI DE PERSONAL | 10 | 0 | 663.600 | 754.700 | 754.700 | 754.700 | 673.124 | 81.576 | 928.76 |
| Cheltuieli salariale in bani | 10.01 | 0 | 529.000 | 620.400 | 620.400 | 620.400 | 543.481 | 76.919 | 692.55 |
| Salarii de baza | 10.01.01 | 0 | 420.000 | 519.800 | 519.800 | 519.800 | 466.198 | 53.602 | 564.38 |
| Alte sporuri | 10.01.06 | 0 | 54.000 | 29.500 | 29.500 | 29.500 | 22.394 | 7.106 | 485.80 |
| Indemnizatii platite unor persoane din afara unitatii | 10.01.12 | 0 | 55.000 | 71.100 | 71.100 | 71.100 | 54.889 | 16.211 | 22.67 |
| Contributii | 10.03 | 0 | 134.600 | 134.300 | 134.300 | 134.300 | 129.643 | 4.657 | 55.90 |
| Contributii de asigurari sociale de stat | 10.03.01 | 0 | 85.000 | 89.000 | 89.000 | 89.000 | 87.224 | 1.776 | 128.162 |
| Contributii de asigurari de somaj | 10.03.02 | 0 | 3.600 | 2.800 | 2.800 | 2.800 | 2.649 | 151 | 90.384 |
| Contributii de asigurari sociale de sanatate | 10.03.03 | 0 | 30.000 | 30.000 | 30.000 | 30.000 | 28.549 | 1.451 | 2.754 |
| Contributii de asigurari pentru accidente de munca si boli profesionale | 10.03.04 | 0 | 1.000 | 1.000 | 1.000 | 1.000 | 779 | 221 | 29.638 |
| Contributii pentru concedii si indemnizatii | 10.03.06 | 0 | 15.000 | 11.500 | 11.500 | 11.500 | 10.442 | 1.058 | 812 |
| TITLUL II BUNURI SI SERVICII | 20 | 0 | 293.600 | 330.100 | 235.340 | 235.340 | 235.340 | 0 | 4.574 |
| Bunuri si servicii | 20.01 | 0 | 252.950 | 279.950 | 197.251 | 197.251 | 197.251 | 0 | 236.211 |
| Furnituri de birou | 20.01.01 | 0 | 11.200 | 17.200 | 13.502 | 13.502 | 13.502 | 0 | 200.584 |
| Materiale pentru curatenie | 20.01.02 | 0 | 4.500 | 4.500 | 2.332 | 2.332 | 2.332 | 0 | 13.629 |
| Incalzit, iluminat si forta motrica | 20.01.03 | 0 | 27.500 | 31.500 | 12.894 | 12.894 | 12.894 | 0 | 2.332 |
| Carburanti si lubrifianti | 20.01.05 | 0 | 17.500 | 17.500 | 14.963 | 14.963 | 14.963 | 0 | 12.894 |
| Piese de schimb | 20.01.06 | 0 | 6.000 | 6.000 | 0 | 0 | 0 | 0 | 15.182 |
| Posta, telecomunicatii, radio, tv, internet | 20.01.08 | 0 | 19.750 | 25.750 | 24.025 | 24.025 | 24.025 | 0 | 15.182 |
| | | 0 | 19.750 | 25.750 | 24.025 | 24.025 | 24.025 | 0 | 24.025 |

| Denumirea indicatorilor | Cod indicator | Credite de angajament | Credite bugetare | | Angajamente bugetare | Angajamente legale | Plati efectuate | Angajamente legale de platit | Cheltuieli efective |
|---|---------------|-----------------------|------------------|------------|----------------------|--------------------|-----------------|------------------------------|---------------------|
| | | | initiale | definitive | | | | | |
| Materiale si prestari de servicii cu caracter functional | 20.01.09 | 0 | 42.000 | 40.000 | 10.061 | 10.061 | 10.061 | 0 | 10.1 |
| Alte bunuri si servicii pentru intretinere si functionare | 20.01.30 | 0 | 124.500 | 137.500 | 119.474 | 119.474 | 119.474 | 0 | 122.31 |
| Reparatii curente | 20.02 | 0 | 4.000 | 4.500 | 4.284 | 4.284 | 4.284 | 0 | 4.28 |
| Bunuri de natura obiectelor de inventar | 20.05 | 0 | 12.000 | 21.000 | 20.923 | 20.923 | 20.923 | 0 | 18.46 |
| Alte obiecte de inventar | 20.05.30 | 0 | 12.000 | 21.000 | 20.923 | 20.923 | 20.923 | 0 | 18.46 |
| Pregatire profesionala | 20.13 | 0 | 15.000 | 15.000 | 11.270 | 11.270 | 11.270 | 0 | 11.27 |
| Protectia muncii | 20.14 | 0 | 700 | 700 | 0 | 0 | 0 | 0 | 0 |
| Alte cheltuieli | 20.30 | 0 | 8.950 | 8.950 | 1.612 | 1.612 | 1.612 | 0 | 1.61 |
| alte cheltuieli cu bunuri si servicii | 20.30.30 | 0 | 8.950 | 8.950 | 1.612 | 1.612 | 1.612 | 0 | 1.61 |
| SECTIUNEA DE DEZVOLTARE | | 0 | 50.000 | 50.000 | 34.874 | 34.874 | 34.874 | 0 | 66.246 |
| Total cheltuieli | | 0 | 50.000 | 50.000 | 34.874 | 34.874 | 34.874 | 0 | 66.246 |
| CHELTUIELI DE CAPITAL | 70 | 0 | 50.000 | 50.000 | 34.874 | 34.874 | 34.874 | 0 | 66.246 |
| TITLUL XIII ACTIVE NEFINANCIARE | 71 | 0 | 50.000 | 50.000 | 34.874 | 34.874 | 34.874 | 0 | 66.246 |
| Active fixe | 71.01 | 0 | 50.000 | 50.000 | 34.874 | 34.874 | 34.874 | 0 | 66.246 |
| Masini, echipamente si mijloace de transport | 71.01.02 | 0 | 50.000 | 50.000 | 34.874 | 34.874 | 34.874 | 0 | 66.246 |
| Mobilier, aparatura biroutica si alte active corporale | 71.01.03 | 0 | 10.000 | 10.000 | 5.936 | 5.936 | 5.936 | 0 | 66.246 |
| | | 0 | 40.000 | 40.000 | 28.938 | 28.938 | 28.938 | 0 | 0 |

PRIMAR
JIVAN TIBERIU TONEL



CONTABIL
ROSU DORINA MARIA



**CONTUL DE EXECUTIE AL INSTITUTIILOR PUBLICE - CHELTUIELI
65.02 - Invatamant - la data de 31.12.2017**

| Denumirea indicatorilor | Cod indicator | Credite de angajament | Credite bugetare | | Angajamente bugetare | Angajamente legale | Plati efectuate | Angajamente legale de platit | Cheltuieli efective |
|---|---------------|-----------------------|------------------|------------|----------------------|--------------------|-----------------|------------------------------|---------------------|
| | | | initiale | definitive | | | | | |
| TOTAL SECTIUNILE FUNCTIONARE + DEZVOLTARE | | 0 | 721.460 | 924.970 | 894.266 | 894.266 | 892.472 | 1.794 | 894.30 |
| SECTIUNEA DE FUNCTIONARE | | 0 | 673.460 | 876.970 | 857.854 | 857.854 | 856.060 | 1.794 | 881.02 |
| Total cheltuieli | | 0 | 673.460 | 876.970 | 857.854 | 857.854 | 856.060 | 1.794 | 881.02 |
| CHELTUIELI CURENTE | 01 | 0 | 673.460 | 876.970 | 857.854 | 857.854 | 856.060 | 1.794 | 881.02 |
| TITLUL I CHELTUIELI DE PERSONAL | 10 | 0 | 555.040 | 716.640 | 716.640 | 716.640 | 714.846 | 1.794 | 881.02 |
| Cheltuieli salariale in bani | 10.01 | 0 | 486.582 | 575.237 | 575.237 | 575.237 | 574.497 | 740 | 589.59 |
| Salarii de baza | 10.01.01 | 0 | 426.010 | 518.958 | 518.958 | 518.958 | 518.842 | 116 | 535.37 |
| Alte sporuri | 10.01.06 | 0 | 33.644 | 28.283 | 28.283 | 28.283 | 27.789 | 494 | 26.84 |
| Fond pentru posturi ocupate prin cumul | 10.01.10 | 0 | 4.400 | 4.600 | 4.600 | 4.600 | 4.470 | 130 | 4.60 |
| fond aferent platii cu ora | 10.01.11 | 0 | 22.528 | 23.396 | 23.396 | 23.396 | 23.396 | 0 | 22.77 |
| Contributii | 10.03 | 0 | 68.458 | 141.403 | 141.403 | 141.403 | 140.349 | 1.054 | 145.82 |
| Contributii de asigurari sociale de stat | 10.03.01 | 0 | 46.148 | 98.633 | 98.633 | 98.633 | 98.370 | 263 | 103.53 |
| Contributii de asigurari de somaj | 10.03.02 | 0 | 1.463 | 2.623 | 2.623 | 2.623 | 2.397 | 226 | 2.44 |
| Contributii de asigurari sociale de sanatate | 10.03.03 | 0 | 17.059 | 32.439 | 32.439 | 32.439 | 32.398 | 41 | 32.25 |
| Contributii de asigurari pentru accidente de munca si boli profesionale | 10.03.04 | 0 | 734 | 984 | 984 | 984 | 875 | 109 | 91 |
| Contributii pentru concedii si indemnizatii | 10.03.06 | 0 | 3.054 | 6.724 | 6.724 | 6.724 | 6.309 | 415 | 6.67 |
| TITLUL II BUNURI SI SERVICII | 20 | 0 | 102.000 | 132.000 | 113.884 | 113.884 | 113.884 | 0 | 118.26 |
| Bunuri si servicii | 20.01 | 0 | 63.500 | 93.500 | 84.604 | 84.604 | 84.604 | 0 | 93.28 |
| Furnituri de birou | 20.01.01 | 0 | 5.000 | 5.000 | 5.000 | 5.000 | 5.000 | 0 | 5.000 |
| Materiale pentru curatenie | 20.01.02 | 0 | 4.000 | 6.000 | 6.000 | 6.000 | 6.000 | 0 | 6.000 |
| Incalzit, iluminat si forta motrica | 20.01.03 | 0 | 7.300 | 7.300 | 4.469 | 4.469 | 4.469 | 0 | 4.469 |
| Posta, telecomunicatii, radio, tv, internet | 20.01.08 | 0 | 3.600 | 3.600 | 3.324 | 3.324 | 3.324 | 0 | 3.324 |
| Materiale si prestari de servicii cu caracter functional | 20.01.09 | 0 | 0 | 8.000 | 8.000 | 8.000 | 8.000 | 0 | 8.000 |

| Denumirea indicatorilor | Cod indicator | Credite de angajament | Credite bugetare | | Angajamente bugetare | Angajamente legale | Plati efectuate | Angajamente legale de platit | Cheltuieli efective |
|---|---------------|-----------------------|------------------|------------|----------------------|--------------------|-----------------|------------------------------|---------------------|
| | | | initiale | definitive | | | | | |
| Alte bunuri si servicii pentru intretinere si functionare | 20.01.30 | 0 | 43.600 | 63.600 | 57.811 | 57.811 | 57.811 | 0 | 66.4 |
| Reparatii curente | 20.02 | 0 | 29.200 | 29.200 | 21.404 | 21.404 | 21.404 | 0 | 21.4 |
| Bunuri de natura obiectelor de inventar | 20.05 | 0 | 4.300 | 4.300 | 4.300 | 4.300 | 4.300 | 0 | |
| Alte obiecte de inventar | 20.05.30 | 0 | 4.300 | 4.300 | 4.300 | 4.300 | 4.300 | 0 | |
| Pregatire profesionala | 20.13 | 0 | 4.500 | 4.500 | 3.576 | 3.576 | 3.576 | 0 | 3.5 |
| Protectia muncii | 20.14 | 0 | 500 | 500 | 0 | 0 | 0 | 0 | |
| TITLUL IX ASISTENTA SOCIALA | 57 | 0 | 5.000 | 5.000 | 4.000 | 4.000 | 4.000 | 0 | |
| Ajutoare sociale | 57.02 | 0 | 5.000 | 5.000 | 4.000 | 4.000 | 4.000 | 0 | 4.000 |
| Ajutoare sociale in numerar | 57.02.01 | 0 | 4.000 | 4.000 | 4.000 | 4.000 | 4.000 | 0 | 4.000 |
| Tichete de cresa si tichete sociale pentru gradinita | 57.02.03 | 0 | 1.000 | 1.000 | 0 | 0 | 0 | 0 | 4.000 |
| TITLUL XI ALTE CHELTUIELI | 59 | 0 | 11.420 | 23.330 | 23.330 | 23.330 | 23.330 | 0 | 23.330 |
| Burse | 59.01 | 0 | 11.420 | 23.330 | 23.330 | 23.330 | 23.330 | 0 | 23.330 |
| SECTIUNEA DE DEZVOLTARE | | 0 | 48.000 | 48.000 | 36.412 | 36.412 | 36.412 | 0 | 13.282 |
| Total cheltuieli | | 0 | 48.000 | 48.000 | 36.412 | 36.412 | 36.412 | 0 | 13.282 |
| CHELTUIELI DE CAPITAL | 70 | 0 | 48.000 | 48.000 | 36.412 | 36.412 | 36.412 | 0 | 13.282 |
| TITLUL XIII ACTIVE NEFINANCIARE | 71 | 0 | 48.000 | 48.000 | 36.412 | 36.412 | 36.412 | 0 | 13.282 |
| Active fixe | 71.01 | 0 | 48.000 | 48.000 | 36.412 | 36.412 | 36.412 | 0 | 13.282 |
| Masini, echipamente si mijloace de transport | 71.01.02 | 0 | 48.000 | 48.000 | 36.412 | 36.412 | 36.412 | 0 | 13.282 |
| Mobilier, aparatura birou si alte active corporale | 71.01.03 | 0 | 0 | 0 | 0 | 0 | 0 | 0 | 0 |
| Alte active fixe | 71.01.30 | 0 | 48.000 | 48.000 | 36.412 | 36.412 | 36.412 | 0 | 6.910 |
| | | 0 | 48.000 | 48.000 | 36.412 | 36.412 | 36.412 | 0 | 6.910 |
| | | 0 | | | | | | 0 | 697 |
| | | 0 | | | | | | 0 | 5.675 |

PRIMAR
JIVAN TIBERIU IONEL



CONTABIL
ROSU DORINA MARIA

[Signature]

**CONTUL DE EXECUTIE AL INSTITUTIILOR PUBLICE - CHELTUIELI
65.02.03.01 - Invatamant prescolar - la data de 31.12.2017**

| Denumirea indicatorilor | Cod indicator | Credite de angajament | Credite bugetare | | Angajamente bugetare | Angajamente legale | Plati efectuate | Angajamente legale de platit | Cheltuieli efective |
|---|---------------|-----------------------|------------------|------------|----------------------|--------------------|-----------------|------------------------------|---------------------|
| | | | initiale | definitive | | | | | |
| TOTAL SECTIUNILE FUNCTIONARE + DEZVOLTARE | | 0 | 97.666 | 113.586 | 113.586 | 113.586 | 112.594 | 992 | 118.66 |
| SECTIUNEA DE FUNCTIONARE | | 0 | 97.666 | 113.586 | 113.586 | 113.586 | 112.594 | 992 | 118.66 |
| Total cheltuieli | | 0 | 97.666 | 113.586 | 113.586 | 113.586 | 112.594 | 992 | 118.66 |
| CHELTUIELI CURENTE | 01 | 0 | 97.666 | 113.586 | 113.586 | 113.586 | 112.594 | 992 | 118.66 |
| TITLUL I CHELTUIELI DE PERSONAL | 10 | 0 | 97.666 | 113.586 | 113.586 | 113.586 | 112.594 | 992 | 118.66 |
| Cheltuieli salariale in bani | 10.01 | 0 | 83.560 | 94.260 | 94.260 | 94.260 | 93.816 | 444 | 96.28 |
| Salarii de baza | 10.01.01 | 0 | 80.000 | 91.500 | 91.500 | 91.500 | 91.384 | 116 | 93.66 |
| Alte sporuri | 10.01.06 | 0 | 3.560 | 2.760 | 2.760 | 2.760 | 2.432 | 328 | 2.61 |
| Contributii | 10.03 | 0 | 14.106 | 19.326 | 19.326 | 19.326 | 18.778 | 548 | 22.37 |
| Contributii de asigurari sociale de stat | 10.03.01 | 0 | 9.900 | 13.900 | 13.900 | 13.900 | 13.661 | 239 | 15.90 |
| Contributii de asigurari de somaj | 10.03.02 | 0 | 315 | 445 | 445 | 445 | 430 | 15 | 49 |
| Contributii de asigurari sociale de sanatate | 10.03.03 | 0 | 3.255 | 4.075 | 4.075 | 4.075 | 4.034 | 41 | 5.12 |
| Contributii de asigurari pentru accidente de munca si boli profesionale | 10.03.04 | 0 | 96 | 146 | 146 | 146 | 142 | 4 | 16 |
| Contributii pentru concedii si indemnizatii | 10.03.06 | 0 | 540 | 760 | 760 | 760 | 511 | 249 | 68 |



PRIMAR
JIVAN TIBERIU IONEL

CONTABIL
ROSU DORINA MARIA

[Signature]

**CONTUL DE EXECUTIE AL INSTITUTIILOR PUBLICE - CHELTUIELI
65.02.03.02 - Invatamant primar - la data de 31.12.2017**

| Denumirea indicatorilor | Cod indicator | Credite de angajament | Credite bugetare | | Angajamente bugetare | Angajamente legale | Plati efectuate | Angajamente legale de platit | Cheltuieli efective |
|---|---------------|-----------------------|------------------|------------|----------------------|--------------------|-----------------|------------------------------|---------------------|
| | | | initiale | definitive | | | | | |
| TOTAL SECTIUNILE FUNCTIONARE + DEZVOLTARE | | 0 | 136.295 | 158.070 | 158.070 | 158.070 | 157.451 | 619 | 173.7 |
| SECTIUNEA DE FUNCTIONARE | | 0 | 136.295 | 158.070 | 158.070 | 158.070 | 157.451 | 619 | 166.1 |
| Total cheltuieli | | 0 | 136.295 | 158.070 | 158.070 | 158.070 | 157.451 | 619 | 166.1 |
| CHELTUIELI CURENTE | 01 | 0 | 136.295 | 158.070 | 158.070 | 158.070 | 157.451 | 619 | 166.1 |
| TITLUL I CHELTUIELI DE PERSONAL | 10 | 0 | 136.295 | 158.070 | 158.070 | 158.070 | 157.451 | 619 | 166.1 |
| Cheltuieli salariale in bani | 10.01 | 0 | 118.200 | 129.975 | 129.975 | 129.975 | 129.849 | 126 | 135.4 |
| Salarii de baza | 10.01.01 | 0 | 110.000 | 123.275 | 123.275 | 123.275 | 123.275 | 0 | 127.5 |
| Alte sporuri | 10.01.06 | 0 | 8.200 | 6.700 | 6.700 | 6.700 | 6.574 | 126 | 7.8 |
| Contributii | 10.03 | 0 | 18.095 | 28.095 | 28.095 | 28.095 | 27.602 | 493 | 30.6 |
| Contributii de asigurari sociale de stat | 10.03.01 | 0 | 12.664 | 18.764 | 18.764 | 18.764 | 18.740 | 24 | 21.6 |
| Contributii de asigurari de somaj | 10.03.02 | 0 | 402 | 802 | 802 | 802 | 591 | 211 | 6 |
| Contributii de asigurari sociale de sanatate | 10.03.03 | 0 | 4.142 | 7.142 | 7.142 | 7.142 | 7.142 | 0 | 7.13 |
| Contributii de asigurari pentru accidente de munca si boli profesionale | 10.03.04 | 0 | 278 | 278 | 278 | 278 | 186 | 92 | 21 |
| Contributii pentru concedii si indemnizatii | 10.03.06 | 0 | 609 | 1.109 | 1.109 | 1.109 | 943 | 166 | 98 |
| SECTIUNEA DE DEZVOLTARE | | 0 | 0 | 0 | 0 | 0 | 0 | 0 | 7.60 |
| Total cheltuieli | | 0 | 0 | 0 | 0 | 0 | 0 | 0 | 7.60 |
| CHELTUIELI DE CAPITAL | 70 | 0 | 0 | 0 | 0 | 0 | 0 | 0 | 7.60 |
| TITLUL XIII ACTIVE NEFINANCIARE | 71 | 0 | 0 | 0 | 0 | 0 | 0 | 0 | 7.60 |
| Active fixe | 71.01 | 0 | 0 | 0 | 0 | 0 | 0 | 0 | 7.60 |
| Masini, echipamente si mijloace de transport | 71.01.02 | 0 | 0 | 0 | 0 | 0 | 0 | 0 | 7.60 |
| Mobilier, aparatura birou si alte active corporale | 71.01.03 | 0 | 0 | 0 | 0 | 0 | 0 | 0 | 6.91 |
| | | 0 | 0 | 0 | 0 | 0 | 0 | 0 | 69 |



[Handwritten signature]

**CONTUL DE EXECUTIE AL INSTITUTIILOR PUBLICE - CHELTUIELI
65.02.04.01 - Invatamant secundar inferior - la data de 31.12.2017**

| Denumirea indicatorilor | Cod indicator | Credite de angajament | Credite bugetare | | Angajamente bugetare | Angajamente legale | Plati efectuate | Angajamente legale de platit | Cheltuieli efective |
|---|---------------|-----------------------|------------------|------------|----------------------|--------------------|-----------------|------------------------------|---------------------|
| | | | initiale | definitive | | | | | |
| TOTAL SECTIUNILE FUNCTIONARE + DEZVOLTARE | | 0 | 480.999 | 646.814 | 622.610 | 622.610 | 622.427 | 183 | 601.90 |
| SECTIUNEA DE FUNCTIONARE | | 0 | 432.999 | 598.814 | 586.198 | 586.198 | 586.015 | 183 | 596.20 |
| Total cheltuieli | | 0 | 432.999 | 598.814 | 586.198 | 586.198 | 586.015 | 183 | 596.20 |
| CHELTUIELI CURENTE | 01 | 0 | 432.999 | 598.814 | 586.198 | 586.198 | 586.015 | 183 | 596.20 |
| TITLUL I CHELTUIELI DE PERSONAL | 10 | 0 | 321.079 | 444.984 | 444.984 | 444.801 | 444.801 | 183 | 450.60 |
| Cheltuieli salariale in bani | 10.01 | 0 | 284.822 | 351.002 | 351.002 | 351.002 | 350.832 | 170 | 357.80 |
| Salarii de baza | 10.01.01 | 0 | 236.010 | 304.183 | 304.183 | 304.183 | 304.183 | 0 | 314.14 |
| Alte sporuri | 10.01.06 | 0 | 21.884 | 18.823 | 18.823 | 18.823 | 18.783 | 40 | 16.33 |
| Fond pentru posturi ocupate prin cumul | 10.01.10 | 0 | 4.400 | 4.600 | 4.600 | 4.600 | 4.470 | 130 | 4.60 |
| fond aferent platii cu ora | 10.01.11 | 0 | 22.528 | 23.396 | 23.396 | 23.396 | 23.396 | 0 | 22.77 |
| Contributii | 10.03 | 0 | 36.257 | 93.982 | 93.982 | 93.982 | 93.969 | 13 | 92.77 |
| Contributii de asigurari sociale de stat | 10.03.01 | 0 | 23.584 | 65.969 | 65.969 | 65.969 | 65.969 | 0 | 65.96 |
| Contributii de asigurari de somaj | 10.03.02 | 0 | 746 | 1.376 | 1.376 | 1.376 | 1.376 | 0 | 1.26 |
| Contributii de asigurari sociale de sanatate | 10.03.03 | 0 | 9.662 | 21.222 | 21.222 | 21.222 | 21.222 | 0 | 19.99 |
| Contributii de asigurari pentru accidente de munca si boli profesionale | 10.03.04 | 0 | 360 | 560 | 560 | 560 | 547 | 13 | 54 |
| Contributii pentru concedii si indemnizatii | 10.03.06 | 0 | 1.905 | 4.855 | 4.855 | 4.855 | 4.855 | 0 | 5.01 |
| TITLUL II BUNURI SI SERVICII | 20 | 0 | 96.500 | 126.500 | 113.884 | 113.884 | 113.884 | 0 | 118.26 |
| Bunuri si servicii | 20.01 | 0 | 58.000 | 88.000 | 84.604 | 84.604 | 84.604 | 0 | 93.28 |
| Furnituri de birou | 20.01.01 | 0 | 5.000 | 5.000 | 5.000 | 5.000 | 5.000 | 0 | 5.00 |
| Materiale pentru curatenie | 20.01.02 | 0 | 4.000 | 6.000 | 6.000 | 6.000 | 6.000 | 0 | 6.00 |
| Incalzit, iluminat si forta motrica | 20.01.03 | 0 | 7.300 | 7.300 | 4.469 | 4.469 | 4.469 | 0 | 4.46 |
| Posta, telecomunicatii, radio, tv, internet | 20.01.08 | 0 | 3.600 | 3.600 | 3.324 | 3.324 | 3.324 | 0 | 3.32 |
| Materiale si prestari de servicii cu caracter functional | 20.01.09 | 0 | 0 | 8.000 | 8.000 | 8.000 | 8.000 | 0 | 8.00 |

| Denumirea indicatorilor | Cod indicator | Credite de angajament | Credite bugetare | | Angajamente bugetare | Angajamente legale | Plati efectuate | Angajamente legale de platit | Cheltuieli efective |
|---|---------------|-----------------------|------------------|------------|----------------------|--------------------|-----------------|------------------------------|---------------------|
| | | | initiale | definitive | | | | | |
| Alte bunuri si servicii pentru intretinere si functionare | 20.01.30 | 0 | 38.100 | 58.100 | 57.811 | 57.811 | 57.811 | 0 | 66.4 |
| Reparatii curente | 20.02 | 0 | 29.200 | 29.200 | 21.404 | 21.404 | 21.404 | 0 | 21.4 |
| Bunuri de natura obiectelor de inventar | 20.05 | 0 | 4.300 | 4.300 | 4.300 | 4.300 | 4.300 | 0 | |
| Alte obiecte de inventar | 20.05.30 | 0 | 4.300 | 4.300 | 4.300 | 4.300 | 4.300 | 0 | |
| Pregatire profesionala | 20.13 | 0 | 4.500 | 4.500 | 3.576 | 3.576 | 3.576 | 0 | 3.5 |
| Protectia muncii | 20.14 | 0 | 500 | 500 | 0 | 0 | 0 | 0 | |
| TITLUL IX ASISTENTA SOCIALA | 57 | 0 | 4.000 | 4.000 | 4.000 | 4.000 | 4.000 | 0 | 4.0 |
| Ajutoare sociale | 57.02 | 0 | 4.000 | 4.000 | 4.000 | 4.000 | 4.000 | 0 | 4.0 |
| Ajutoare sociale in numerar | 57.02.01 | 0 | 4.000 | 4.000 | 4.000 | 4.000 | 4.000 | 0 | 4.0 |
| TITLUL XI ALTE CHELTUIELI | 59 | 0 | 11.420 | 23.330 | 23.330 | 23.330 | 23.330 | 0 | 23.3 |
| Burse | 59.01 | 0 | 11.420 | 23.330 | 23.330 | 23.330 | 23.330 | 0 | 23.3 |
| SECTIUNEA DE DEZVOLTARE | | 0 | 48.000 | 48.000 | 36.412 | 36.412 | 36.412 | 0 | 5.6 |
| Total cheltuieli | | 0 | 48.000 | 48.000 | 36.412 | 36.412 | 36.412 | 0 | 5.6 |
| CHELTUIELI DE CAPITAL | 70 | 0 | 48.000 | 48.000 | 36.412 | 36.412 | 36.412 | 0 | 5.6 |
| TITLUL XIII ACTIVE NEFINANCIARE | 71 | 0 | 48.000 | 48.000 | 36.412 | 36.412 | 36.412 | 0 | 5.6 |
| Active fixe | 71.01 | 0 | 48.000 | 48.000 | 36.412 | 36.412 | 36.412 | 0 | 5.6 |
| Alte active fixe | 71.01.30 | 0 | 48.000 | 48.000 | 36.412 | 36.412 | 36.412 | 0 | 5.6 |
| | | 0 | 48.000 | 48.000 | 36.412 | 36.412 | 36.412 | 0 | 5.6 |

PRIMAR
JIVAN TIBERIU IONEL

CONTABIL
ROSU DORINA MARIA

**CONTUL DE EXECUTIE AL INSTITUTIILOR PUBLICE - CHELTUIELI
65.02.50 - Alte cheltuieli in domeniul invatamantului - la data de 31.12.2017**

| Denumirea indicatorilor | Cod indicator | Credite de angajament | Credite bugetare | | Angajamente bugetare | Angajamente legale | Plati efectuate | Angajamente legale de platit | Cheltuieli efective |
|---|---------------|-----------------------|------------------|------------|----------------------|--------------------|-----------------|------------------------------|---------------------|
| | | | initiale | definitive | | | | | |
| TOTAL SECTIUNILE FUNCTIONARE + DEZVOLTARE | | 0 | 6.500 | 6.500 | 0 | 0 | 0 | 0 | 0 |
| SECTIUNEA DE FUNCTIONARE | | 0 | 6.500 | 6.500 | 0 | 0 | 0 | 0 | 0 |
| Total cheltuieli | | 0 | 6.500 | 6.500 | 0 | 0 | 0 | 0 | 0 |
| CHELTUIELI CURENTE | 01 | 0 | 6.500 | 6.500 | 0 | 0 | 0 | 0 | 0 |
| TITLUL II BUNURI SI SERVICII | 20 | 0 | 5.500 | 5.500 | 0 | 0 | 0 | 0 | 0 |
| Bunuri si servicii | 20.01 | 0 | 5.500 | 5.500 | 0 | 0 | 0 | 0 | 0 |
| Alte bunuri si servicii pentru intretinere si functionare | 20.01.30 | 0 | 5.500 | 5.500 | 0 | 0 | 0 | 0 | 0 |
| TITLUL IX ASISTENTA SOCIALA | 57 | 0 | 1.000 | 1.000 | 0 | 0 | 0 | 0 | 0 |
| Ajutoare sociale | 57.02 | 0 | 1.000 | 1.000 | 0 | 0 | 0 | 0 | 0 |
| Tichete de cresa si tichete sociale pentru gradinita | 57.02.03 | 0 | 1.000 | 1.000 | 0 | 0 | 0 | 0 | 0 |

PRIMAR
JIVAN TIBERIU IONEL

CONTABIL
ROSU DORINA MARIA

**CONTUL DE EXECUTIE AL INSTITUTIILOR PUBLICE - CHELTUIELI
66.02.50.50 - Alte institutii si actiuni sanitare - la data de 31.12.2017**

Anex:

| Denumirea indicatorilor | Cod indicator | Credite de angajament | Credite bugetare | | Angajamente bugetare | Angajamente legale | Plati efectuate | Angajamente legale de platit | Cheltuieli efective |
|---|---------------|-----------------------|------------------|------------|----------------------|--------------------|-----------------|------------------------------|---------------------|
| | | | initiale | definitive | | | | | |
| TOTAL SECTIUNILE FUNCTIONARE + DEZVOLTARE | | 0 | 232.000 | 340.300 | 35.990 | 35.990 | 35.990 | 0 | 5.0 |
| SECTIUNEA DE FUNCTIONARE | | 0 | 10.000 | 10.000 | 5.059 | 5.059 | 5.059 | 0 | 5.0 |
| Total cheltuieli | | 0 | 10.000 | 10.000 | 5.059 | 5.059 | 5.059 | 0 | 5.0 |
| CHELTUIELI CURENTE | 01 | 0 | 10.000 | 10.000 | 5.059 | 5.059 | 5.059 | 0 | 5.0 |
| TITLUL II BUNURI SI SERVICII | 20 | 0 | 10.000 | 10.000 | 5.059 | 5.059 | 5.059 | 0 | 5.0 |
| Bunuri si servicii | 20.01 | 0 | 10.000 | 10.000 | 5.059 | 5.059 | 5.059 | 0 | 5.0 |
| Incalzit, iluminat si forta motrica | 20.01.03 | 0 | 10.000 | 10.000 | 5.059 | 5.059 | 5.059 | 0 | 5.0 |
| Alte bunuri si servicii pentru intretinere si functionare | 20.01.30 | 0 | 4.000 | 4.000 | 428 | 428 | 428 | 0 | 5.0 |
| SECTIUNEA DE DEZVOLTARE | | 0 | 6.000 | 6.000 | 4.631 | 4.631 | 4.631 | 0 | 45 |
| Total cheltuieli | | 0 | 222.000 | 330.300 | 30.931 | 30.931 | 30.931 | 0 | 4.631 |
| CHELTUIELI DE CAPITAL | 70 | 0 | 222.000 | 330.300 | 30.931 | 30.931 | 30.931 | 0 | 0 |
| TITLUL XIII ACTIVE NEFINANCIARE | 71 | 0 | 222.000 | 330.300 | 30.931 | 30.931 | 30.931 | 0 | 0 |
| Active fixe | 71.01 | 0 | 222.000 | 330.300 | 30.931 | 30.931 | 30.931 | 0 | 0 |
| Constructii | 71.01.01 | 0 | 222.000 | 330.300 | 30.931 | 30.931 | 30.931 | 0 | 0 |
| Alte active fixe | 71.01.30 | 0 | 222.000 | 0 | 0 | 0 | 30.931 | 0 | 0 |
| | | 0 | 0 | 330.300 | 30.931 | 30.931 | 30.931 | 0 | 0 |

PRIMAR
JIVAN TIBERIU IONEL

CONTABIL
ROSU DORINA MARIA

**CONTUL DE EXECUTIE AL INSTITUTIILOR PUBLICE - CHELTUIELI
67.02 - Cultura, recreere si religie - la data de 31.12.2017**

| Denumirea indicatorilor | Cod indicator | Credite de angajament | Credite bugetare | | Angajamente bugetare | Angajamente legale | Plati efectuate | Angajamente legale de platit | Cheltuieli efective |
|---|---------------|-----------------------|------------------|------------|----------------------|--------------------|-----------------|------------------------------|---------------------|
| | | | initiale | definitive | | | | | |
| TOTAL SECTIUNILE FUNCTIONARE + DEZVOLTARE | | 0 | 426.780 | 459.780 | 284.983 | 284.983 | 278.518 | 6.465 | 184.41 |
| SECTIUNEA DE FUNCTIONARE | | 0 | 245.780 | 278.780 | 157.163 | 157.163 | 150.699 | 6.464 | 141.21 |
| Total cheltuieli | | 0 | 245.780 | 278.780 | 157.163 | 157.163 | 150.699 | 6.464 | 141.21 |
| CHELTUIELI CURENTE | 01 | 0 | 245.780 | 278.780 | 157.163 | 157.163 | 150.699 | 6.464 | 141.21 |
| TITLUL I CHELTUIELI DE PERSONAL | 10 | 0 | 44.480 | 45.480 | 45.480 | 45.480 | 39.016 | 6.464 | 40.61 |
| Cheltuieli salariale in bani | 10.01 | 0 | 33.100 | 35.600 | 35.600 | 35.600 | 31.872 | 3.728 | 33.11 |
| Salarii de baza | 10.01.01 | 0 | 26.500 | 30.500 | 30.500 | 30.500 | 28.342 | 2.158 | 29.30 |
| Alte sporuri | 10.01.06 | 0 | 6.600 | 5.100 | 5.100 | 5.100 | 3.530 | 1.570 | 3.82 |
| Contributii | 10.03 | 0 | 11.380 | 9.880 | 9.880 | 9.880 | 7.144 | 2.736 | 7.49 |
| Contributii de asigurari sociale de stat | 10.03.01 | 0 | 6.000 | 6.000 | 6.000 | 6.000 | 5.066 | 934 | 5.26 |
| Contributii de asigurari de somaj | 10.03.02 | 0 | 380 | 380 | 380 | 380 | 161 | 219 | 16 |
| Contributii de asigurari sociale de sanatate | 10.03.03 | 0 | 2.400 | 2.400 | 2.400 | 2.400 | 1.667 | 733 | 1.73 |
| Contributii de asigurari pentru accidente de munca si boli profesionale | 10.03.04 | 0 | 200 | 200 | 200 | 200 | 48 | 152 | 5 |
| Contributii pentru concedii si indemnizatii | 10.03.06 | 0 | 2.400 | 900 | 900 | 900 | 202 | 698 | 28 |
| TITLUL II BUNURI SI SERVICII | 20 | 0 | 166.300 | 198.300 | 94.668 | 94.668 | 94.668 | 0 | 83.58 |
| Bunuri si servicii | 20.01 | 0 | 124.800 | 134.800 | 88.764 | 88.764 | 88.764 | 0 | 82.69 |
| Furnituri de birou | 20.01.01 | 0 | 750 | 750 | 0 | 0 | 0 | 0 | 0 |
| Incalzit, iluminat si forta motrica | 20.01.03 | 0 | 6.050 | 6.050 | 2.148 | 2.148 | 2.148 | 0 | 2.15 |
| Piese de schimb | 20.01.06 | 0 | 3.000 | 1.000 | 0 | 0 | 0 | 0 | 0 |
| Materiale si prestari de servicii cu caracter functional | 20.01.09 | 0 | 11.000 | 11.000 | 0 | 0 | 0 | 0 | 0 |
| Alte bunuri si servicii pentru intretinere si functionare | 20.01.30 | 0 | 104.000 | 116.000 | 86.616 | 86.616 | 86.616 | 0 | 80.54 |
| Reparatii curente | 20.02 | 0 | 30.500 | 52.000 | 0 | 0 | 0 | 0 | 0 |

| Denumirea indicatorilor | Cod indicator | Credite de angajament | Credite bugetare | | Angajamente bugetare | Angajamente legale | Plati efectuate | Angajamente legale de platit | Cheltuieli efective |
|--|---------------|-----------------------|------------------|------------|----------------------|--------------------|-----------------|------------------------------|---------------------|
| | | | initiale | definitive | | | | | |
| Bunuri de natura obiectelor de inventar | 20.05 | 0 | 10.000 | 10.500 | 5.014 | 5.014 | 5.014 | 0 | |
| Alte obiecte de inventar | 20.05.30 | 0 | 10.000 | 10.500 | 5.014 | 5.014 | 5.014 | 0 | |
| Pregatire profesionala | 20.13 | 0 | 1.000 | 1.000 | 890 | 890 | 890 | 0 | 8 |
| TITLUL XI ALTE CHELTUIELI | 59 | 0 | 35.000 | 35.000 | 17.015 | 17.015 | 17.015 | 0 | 17.0 |
| Asociatii si fundatii | 59.11 | 0 | 35.000 | 35.000 | 17.015 | 17.015 | 17.015 | 0 | 17.0 |
| SECTIUNEA DE DEZVOLTARE | | 0 | 181.000 | 181.000 | 127.820 | 127.820 | 127.819 | 1 | 43.1 |
| Total cheltuieli | | 0 | 181.000 | 181.000 | 127.820 | 127.820 | 127.819 | 1 | 43.1 |
| CHELTUIELI DE CAPITAL | 70 | 0 | 181.000 | 181.000 | 127.820 | 127.820 | 127.819 | 1 | 43.1 |
| TITLUL XIII ACTIVE NEFINANCIARE | 71 | 0 | 181.000 | 181.000 | 127.820 | 127.820 | 127.819 | 1 | 43.1 |
| Active fixe | 71.01 | 0 | 181.000 | 181.000 | 127.820 | 127.820 | 127.819 | 1 | 43.1 |
| Mobilier, aparatura biroutica si alte active corporale | 71.01.03 | 0 | 50.000 | 25.000 | 18.863 | 18.863 | 18.862 | 1 | 43.1 |
| Alte active fixe | 71.01.30 | 0 | 131.000 | 156.000 | 108.957 | 108.957 | 108.957 | 0 | 43.17 |

PRIMAR
JIVAN TIBERIU IONEL

CONTABIL
ROSU DORINA MARIA

CONTUL DE EXECUTIE AL INSTITUTIILOR PUBLICE - CHELTUIELI
67.02.03.02 - Biblioteci publice comunale, orasenesi, municipale - la data de 31.12.2017

Anexa

| Denumirea indicatorilor | Cod indicator | Credite de angajament | Credite bugetare | | Angajamente bugetare | Angajamente legale | Plati efectuate | Angajamente legale de platit | Cheltuieli efective |
|---|---------------|-----------------------|------------------|------------|----------------------|--------------------|-----------------|------------------------------|---------------------|
| | | | initiale | definitive | | | | | |
| TOTAL SECTIUNILE FUNCTIONARE + DEZVOLTARE | | 0 | 52.480 | 52.480 | 50.008 | 50.008 | 43.544 | 6.464 | 45.116 |
| SECTIUNEA DE FUNCTIONARE | | 0 | 52.480 | 52.480 | 50.008 | 50.008 | 43.544 | 6.464 | 45.116 |
| Total cheltuieli | | 0 | 52.480 | 52.480 | 50.008 | 50.008 | 43.544 | 6.464 | 45.116 |
| CHELTUIELI CURENTE | 01 | 0 | 52.480 | 52.480 | 50.008 | 50.008 | 43.544 | 6.464 | 45.116 |
| TITLUL I CHELTUIELI DE PERSONAL | 10 | 0 | 52.480 | 52.480 | 50.008 | 50.008 | 43.544 | 6.464 | 45.116 |
| Cheltuieli salariale in bani | 10.01 | 0 | 44.480 | 45.480 | 45.480 | 45.480 | 39.016 | 6.464 | 45.116 |
| Salarii de baza | 10.01.01 | 0 | 33.100 | 35.600 | 35.600 | 35.600 | 31.872 | 6.464 | 40.63 |
| Alte sporuri | 10.01.06 | 0 | 26.500 | 30.500 | 30.500 | 30.500 | 28.342 | 3.728 | 33.13 |
| Contributii | 10.03 | 0 | 6.600 | 5.100 | 5.100 | 5.100 | 3.530 | 2.158 | 29.30 |
| Contributii de asigurari sociale de stat | 10.03.01 | 0 | 11.380 | 9.880 | 9.880 | 9.880 | 7.144 | 1.570 | 3.82 |
| Contributii de asigurari de somaj | 10.03.02 | 0 | 6.000 | 6.000 | 6.000 | 6.000 | 5.066 | 2.736 | 7.49 |
| Contributii de asigurari sociale de sanatate | 10.03.03 | 0 | 380 | 380 | 380 | 380 | 161 | 934 | 5.26 |
| Contributii de asigurari pentru accidente de munca si boli profesionale | 10.03.04 | 0 | 2.400 | 2.400 | 2.400 | 2.400 | 1.667 | 219 | 167 |
| Contributii pentru concedii si indemnizatii | 10.03.06 | 0 | 200 | 200 | 200 | 200 | 48 | 733 | 1.732 |
| TITLUL II BUNURI SI SERVICII | 20 | 0 | 2.400 | 900 | 900 | 900 | 202 | 152 | 50 |
| Bunuri si servicii | 20.01 | 0 | 8.000 | 7.000 | 4.528 | 4.528 | 4.528 | 698 | 283 |
| Alte bunuri si servicii pentru intretinere si functionare | 20.01.30 | 0 | 5.000 | 4.000 | 3.638 | 3.638 | 3.638 | 0 | 4.528 |
| Bunuri de natura obiectelor de inventar | 20.05 | 0 | 5.000 | 4.000 | 3.638 | 3.638 | 3.638 | 0 | 3.638 |
| Alte obiecte de inventar | 20.05.30 | 0 | 2.000 | 2.000 | 0 | 0 | 0 | 0 | 3.638 |
| Pregatire profesionala | 20.13 | 0 | 1.000 | 1.000 | 890 | 890 | 890 | 0 | 0 |
| | | 0 | 1.000 | 1.000 | 890 | 890 | 890 | 0 | 890 |



[Handwritten signature]

**CONTUL DE EXECUTIE AL INSTITUTIILOR PUBLICE - CHELTUIELI
67.02.03.07 - Camine culturale - la data de 31.12.2017**

| Denumirea indicatorilor | Cod indicator | Credite de angajament | Credite bugetare | | Angajamente bugetare | Angajamente legale | Plati efectuate | Angajamente legale de platit | Cheltuieli efective |
|---|---------------|-----------------------|------------------|------------|----------------------|--------------------|-----------------|------------------------------|---------------------|
| | | | initiale | definitive | | | | | |
| TOTAL SECTIUNILE FUNCTIONARE + DEZVOLTARE | | 0 | 221.000 | 233.000 | 166.303 | 166.303 | 166.302 | 1 | 118.72 |
| SECTIUNEA DE FUNCTIONARE | | 0 | 105.000 | 117.000 | 81.653 | 81.653 | 81.653 | 0 | 75.52 |
| Total cheltuieli | | 0 | 105.000 | 117.000 | 81.653 | 81.653 | 81.653 | 0 | 75.52 |
| CHELTUIELI CURENTE | 01 | 0 | 105.000 | 117.000 | 81.653 | 81.653 | 81.653 | 0 | 75.52 |
| TITLUL II BUNURI SI SERVICII | 20 | 0 | 105.000 | 117.000 | 81.653 | 81.653 | 81.653 | 0 | 75.52 |
| Bunuri si servicii | 20.01 | 0 | 102.000 | 114.000 | 81.653 | 81.653 | 81.653 | 0 | 75.52 |
| Furnituri de birou | 20.01.01 | 0 | 750 | 750 | 0 | 0 | 0 | 0 | 75.52 |
| Incalzit, iluminat si forta motrica | 20.01.03 | 0 | 5.250 | 5.250 | 2.114 | 2.114 | 2.114 | 0 | 2.11 |
| Materiale si prestari de servicii cu caracter functional | 20.01.09 | 0 | 11.000 | 11.000 | 0 | 0 | 0 | 0 | 0 |
| Alte bunuri si servicii pentru intretinere si functionare | 20.01.30 | 0 | 85.000 | 97.000 | 79.539 | 79.539 | 79.539 | 0 | 73.46 |
| Bunuri de natura obiectelor de inventar | 20.05 | 0 | 3.000 | 3.000 | 0 | 0 | 0 | 0 | 0 |
| Alte obiecte de inventar | 20.05.30 | 0 | 3.000 | 3.000 | 0 | 0 | 0 | 0 | 0 |
| SECTIUNEA DE DEZVOLTARE | | 0 | 116.000 | 116.000 | 84.650 | 84.650 | 84.649 | 1 | 43.17 |
| Total cheltuieli | | 0 | 116.000 | 116.000 | 84.650 | 84.650 | 84.649 | 1 | 43.17 |
| CHELTUIELI DE CAPITAL | 70 | 0 | 116.000 | 116.000 | 84.650 | 84.650 | 84.649 | 1 | 43.17 |
| TITLUL XIII ACTIVE NEFINANCIARE | 71 | 0 | 116.000 | 116.000 | 84.650 | 84.650 | 84.649 | 1 | 43.17 |
| Active fixe | 71.01 | 0 | 116.000 | 116.000 | 84.650 | 84.650 | 84.649 | 1 | 43.17 |
| Mobilier, aparatura birotica si alte active corporale | 71.01.03 | 0 | 50.000 | 25.000 | 18.863 | 18.863 | 18.862 | 1 | 43.17 |
| Alte active fixe | 71.01.30 | 0 | 66.000 | 91.000 | 65.787 | 65.787 | 65.787 | 0 | 43.17 |



PRIMAR
JIVAN TIBERIU IONEL

eXpert Bugetar (c) Adi-Com SOFT 2017

CONTABIL
ROSU DORINA MARIA

Pagina 1 / 1

[Handwritten signature]

**CONTUL DE EXECUTIE AL INSTITUTIILOR PUBLICE - CHELTUIELI
67.02.05.01 - Sport - la data de 31.12.2017**

| Denumirea indicatorilor | Cod indicator | Credite de angajament | Credite bugetare | | Angajamente bugetare | Angajamente legale | Plati efectuate | Angajamente legale de platit | Cheltuieli efective |
|---|---------------|-----------------------|------------------|------------|----------------------|--------------------|-----------------|------------------------------|---------------------|
| | | | initiale | definitive | | | | | |
| TOTAL SECTIUNILE FUNCTIONARE + DEZVOLTARE | | 0 | 33.800 | 54.800 | 82 | 82 | 82 | 0 | |
| SECTIUNEA DE FUNCTIONARE | | 0 | 33.800 | 54.800 | 82 | 82 | 82 | 0 | |
| Total cheltuieli | | 0 | 33.800 | 54.800 | 82 | 82 | 82 | 0 | |
| CHELTUIELI CURENTE | 01 | 0 | 33.800 | 54.800 | 82 | 82 | 82 | 0 | |
| TITLUL II BUNURI SI SERVICII | 20 | 0 | 33.800 | 54.800 | 82 | 82 | 82 | 0 | |
| Bunuri si servicii | 20.01 | 0 | 8.800 | 8.800 | 82 | 82 | 82 | 0 | |
| Incalzit, iluminat si forta motrica | 20.01.03 | 0 | 800 | 800 | 34 | 34 | 34 | 0 | |
| Alte bunuri si servicii pentru intretinere si functionare | 20.01.30 | 0 | 8.000 | 8.000 | 48 | 48 | 48 | 0 | |
| Reparatii curente | 20.02 | 0 | 25.000 | 46.000 | 0 | 0 | 0 | 0 | |

PRIMAR
JIVAN TIBERIU IONEL



CONTABIL
ROSU DORINA MARIA

[Signature]

CONTUL DE EXECUTIE AL INSTITUTIILOR PUBLICE - CHELTUIELI

67.02.05.03 - Intretinere gradini publice, parcuri, zone verzi, baze sportive si de agrement - la data de 31.12.2017

| Denumirea indicatorilor | Cod indicator | Credite de angajament | Credite bugetare | | Angajamente bugetare | Angajamente legale | Plati efectuate | Angajamente legale de platit | Cheltuieli efective |
|---|---------------|-----------------------|------------------|------------|----------------------|--------------------|-----------------|------------------------------|---------------------|
| | | | initiale | definitive | | | | | |
| TOTAL SECTIUNILE FUNCTIONARE + DEZVOLTARE | | 0 | 19.500 | 19.500 | 8.405 | 8.405 | 8.405 | 0 | 3.31 |
| SECTIUNEA DE FUNCTIONARE | | 0 | 19.500 | 19.500 | 8.405 | 8.405 | 8.405 | 0 | 3.31 |
| Total cheltuieli | | 0 | 19.500 | 19.500 | 8.405 | 8.405 | 8.405 | 0 | 3.31 |
| CHELTUIELI CURENTE | 01 | 0 | 19.500 | 19.500 | 8.405 | 8.405 | 8.405 | 0 | 3.31 |
| TITLUL II BUNURI SI SERVICII | 20 | 0 | 19.500 | 19.500 | 8.405 | 8.405 | 8.405 | 0 | 3.31 |
| Bunuri si servicii | 20.01 | 0 | 9.000 | 8.000 | 3.391 | 3.391 | 3.391 | 0 | 3.31 |
| Piese de schimb | 20.01.06 | 0 | 3.000 | 1.000 | 0 | 0 | 0 | 0 | 3.31 |
| Alte bunuri si servicii pentru intretinere si functionare | 20.01.30 | 0 | 6.000 | 7.000 | 3.391 | 3.391 | 3.391 | 0 | 3.31 |
| Reparatii curente | 20.02 | 0 | 5.500 | 6.000 | 0 | 0 | 0 | 0 | |
| Bunuri de natura obiectelor de inventar | 20.05 | 0 | 5.000 | 5.500 | 5.014 | 5.014 | 5.014 | 0 | |
| Alte obiecte de inventar | 20.05.30 | 0 | 5.000 | 5.500 | 5.014 | 5.014 | 5.014 | 0 | |

PRIMAR
JIVAN TIBERIU IONEL



CONTABIL
ROSU DORINA MARIA

**CONTUL DE EXECUTIE AL INSTITUTIILOR PUBLICE - CHELTUIELI
67.02.50 - Alte servicii în domeniile culturii, recreerii si religiei - la data de 31.12.2017**

| Denumirea indicatorilor | Cod indicator | Credite de angajament | Credite bugetare | | Angajamente bugetare | Angajamente legale | Plati efectuate | Angajamente legale de platit | Cheltuieli efective |
|---|---------------|-----------------------|------------------|------------|----------------------|--------------------|-----------------|------------------------------|---------------------|
| | | | initiale | definitive | | | | | |
| TOTAL SECTIUNILE FUNCTIONARE + DEZVOLTARE | | 0 | 100.000 | 100.000 | 60.185 | 60.185 | 60.185 | 0 | 17.0 |
| SECTIUNEA DE FUNCTIONARE | | 0 | 35.000 | 35.000 | 17.015 | 17.015 | 17.015 | 0 | 17.0 |
| Total cheltuieli | | 0 | 35.000 | 35.000 | 17.015 | 17.015 | 17.015 | 0 | 17.0 |
| CHELTUIELI CURENTE | 01 | 0 | 35.000 | 35.000 | 17.015 | 17.015 | 17.015 | 0 | 17.0 |
| TITLUL XI ALTE CHELTUIELI | 59 | 0 | 35.000 | 35.000 | 17.015 | 17.015 | 17.015 | 0 | 17.0 |
| Asociatii si fundatii | 59.11 | 0 | 35.000 | 35.000 | 17.015 | 17.015 | 17.015 | 0 | 17.0 |
| SECTIUNEA DE DEZVOLTARE | | 0 | 65.000 | 65.000 | 43.170 | 43.170 | 43.170 | 0 | 17.0 |
| Total cheltuieli | | 0 | 65.000 | 65.000 | 43.170 | 43.170 | 43.170 | 0 | 17.0 |
| CHELTUIELI DE CAPITAL | 70 | 0 | 65.000 | 65.000 | 43.170 | 43.170 | 43.170 | 0 | |
| TITLUL XIII ACTIVE NEFINANCIARE | 71 | 0 | 65.000 | 65.000 | 43.170 | 43.170 | 43.170 | 0 | |
| Active fixe | 71.01 | 0 | 65.000 | 65.000 | 43.170 | 43.170 | 43.170 | 0 | |
| Alte active fixe | 71.01.30 | 0 | 65.000 | 65.000 | 43.170 | 43.170 | 43.170 | 0 | |



PRIMAR
JIVAN TIBERIU JONEL

CONTABIL
ROSU DORINA MARIA

**CONTUL DE EXECUTIE AL INSTITUTIILOR PUBLICE - CHELTUIELI
68.02 - Asigurari si asistenta sociala - la data de 31.12.2017**

| Denumirea indicatorilor | Cod indicator | Credite de angajament | Credite bugetare | | Angajamente bugetare | Angajamente legale | Plati efectuate | Angajamente legale de platit | Cheltuieli efective |
|---|---------------|-----------------------|------------------|------------|----------------------|--------------------|-----------------|------------------------------|---------------------|
| | | | initiale | definitive | | | | | |
| TOTAL SECTIUNILE FUNCTIONARE + DEZVOLTARE | | 0 | 310.050 | 338.750 | 316.517 | 316.517 | 278.585 | 37.932 | 282.4 |
| SECTIUNEA DE FUNCTIONARE | | 0 | 310.050 | 338.750 | 316.517 | 316.517 | 278.585 | 37.932 | 282.4 |
| Total cheltuieli | | 0 | 310.050 | 338.750 | 316.517 | 316.517 | 278.585 | 37.932 | 282.4 |
| CHELTUIELI CURENTE | 01 | 0 | 310.050 | 338.750 | 316.517 | 316.517 | 278.585 | 37.932 | 282.4 |
| TITLUL I CHELTUIELI DE PERSONAL | 10 | 0 | 228.100 | 252.800 | 252.800 | 252.800 | 214.868 | 37.932 | 282.4 |
| Cheltuieli salariale in bani | 10.01 | 0 | 184.900 | 209.600 | 209.600 | 209.600 | 177.534 | 32.066 | 179.86 |
| Salarii de baza | 10.01.01 | 0 | 184.900 | 209.600 | 209.600 | 209.600 | 177.534 | 32.066 | 179.86 |
| Contributii | 10.03 | 0 | 43.200 | 43.200 | 43.200 | 43.200 | 37.334 | 5.866 | 38.29 |
| Contributii de asigurari sociale de stat | 10.03.01 | 0 | 30.000 | 30.000 | 30.000 | 30.000 | 26.704 | 3.296 | 27.07 |
| Contributii de asigurari de somaj | 10.03.02 | 0 | 800 | 800 | 800 | 800 | 630 | 170 | 60 |
| Contributii de asigurari sociale de sanatate | 10.03.03 | 0 | 10.000 | 10.000 | 10.000 | 10.000 | 8.789 | 1.211 | 8.91 |
| Contributii de asigurari pentru accidente de munca si boli profesionale | 10.03.04 | 0 | 400 | 400 | 400 | 400 | 250 | 150 | 25 |
| Contributii pentru concedii si indemnizatii | 10.03.06 | 0 | 2.000 | 2.000 | 2.000 | 2.000 | 961 | 1.039 | 1.45 |
| TITLUL IX ASISTENTA SOCIALA | 57 | 0 | 81.950 | 85.950 | 63.717 | 63.717 | 63.717 | 0 | 64.29 |
| Ajutoare sociale | 57.02 | 0 | 81.950 | 85.950 | 63.717 | 63.717 | 63.717 | 0 | 64.29 |
| Ajutoare sociale in numerar | 57.02.01 | 0 | 81.950 | 85.950 | 63.717 | 63.717 | 63.717 | 0 | 64.29 |



PRIMAR
JIVAN TIBERIU IONEL

CONTABIL
ROSU DORINA MARIA

**CONTUL DE EXECUTIE AL INSTITUTIILOR PUBLICE - CHELTUIELI
68.02.05.02 - Asistența socială în caz de invaliditate - la data de 31.12.2017**

| Denumirea indicatorilor | Cod indicator | Credite de angajament | Credite bugetare | | Angajamente bugetare | Angajamente legale | Plati efectuate | Angajamente legale de platit | Cheltuieli efective |
|---|---------------|-----------------------|------------------|------------|----------------------|--------------------|-----------------|------------------------------|---------------------|
| | | | initiale | definitive | | | | | |
| TOTAL SECTIUNILE FUNCTIONARE + DEZVOLTARE | | 0 | 302.800 | 327.500 | 308.093 | 308.093 | 270.161 | 37.932 | 274.0 |
| SECTIUNEA DE FUNCTIONARE | | 0 | 302.800 | 327.500 | 308.093 | 308.093 | 270.161 | 37.932 | 274.0 |
| Total cheltuieli | | 0 | 302.800 | 327.500 | 308.093 | 308.093 | 270.161 | 37.932 | 274.0 |
| CHELTUIELI CURENTE | 01 | 0 | 302.800 | 327.500 | 308.093 | 308.093 | 270.161 | 37.932 | 274.0 |
| TITLUL I CHELTUIELI DE PERSONAL | 10 | 0 | 228.100 | 252.800 | 252.800 | 252.800 | 214.868 | 37.932 | 218.1 |
| Cheltuieli salariale în bani | 10.01 | 0 | 184.900 | 209.600 | 209.600 | 209.600 | 177.534 | 32.066 | 179.8 |
| Salarii de baza | 10.01.01 | 0 | 184.900 | 209.600 | 209.600 | 209.600 | 177.534 | 32.066 | 179.8 |
| Contributii | 10.03 | 0 | 43.200 | 43.200 | 43.200 | 43.200 | 37.334 | 5.866 | 38.2 |
| Contributii de asigurari sociale de stat | 10.03.01 | 0 | 30.000 | 30.000 | 30.000 | 30.000 | 26.704 | 3.296 | 27.0 |
| Contributii de asigurari de somaj | 10.03.02 | 0 | 800 | 800 | 800 | 800 | 630 | 170 | 60 |
| Contributii de asigurari sociale de sanatate | 10.03.03 | 0 | 10.000 | 10.000 | 10.000 | 10.000 | 8.789 | 1.211 | 8.9 |
| Contributii de asigurari pentru accidente de munca si boli profesionale | 10.03.04 | 0 | 400 | 400 | 400 | 400 | 250 | 150 | 2 |
| Contributii pentru concedii si indemnizatii | 10.03.06 | 0 | 2.000 | 2.000 | 2.000 | 2.000 | 961 | 1.039 | 1.4 |
| TITLUL IX ASISTENTA SOCIALA | 57 | 0 | 74.700 | 74.700 | 55.293 | 55.293 | 55.293 | 0 | 55.8 |
| Ajutoare sociale | 57.02 | 0 | 74.700 | 74.700 | 55.293 | 55.293 | 55.293 | 0 | 55.8 |
| Ajutoare sociale în numerar | 57.02.01 | 0 | 74.700 | 74.700 | 55.293 | 55.293 | 55.293 | 0 | 55.8 |



PRIMAR
JIVAN TIBERIU IONEL

CONTABIL
ROSU DORINA MARIA

**CONTUL DE EXECUTIE AL INSTITUTIILOR PUBLICE - CHELTUIELI
68.02.15.01 - Ajutor social - la data de 31.12.2017**

| Denumirea indicatorilor | Cod indicator | Credite de angajament | Credite bugetare | | Angajamente bugetare | Angajamente legale | Plati efectuate | Angajamente legale de platit | Cheltuieli efective |
|---|---------------|-----------------------|------------------|------------|----------------------|--------------------|-----------------|------------------------------|---------------------|
| | | | initiale | definitive | | | | | |
| TOTAL SECTIUNILE FUNCTIONARE + DEZVOLTARE | | 0 | 7.250 | 11.250 | 8.424 | 8.424 | 8.424 | 0 | 8.4 |
| SECTIUNEA DE FUNCTIONARE | | 0 | 7.250 | 11.250 | 8.424 | 8.424 | 8.424 | 0 | 8.4 |
| Total cheltuieli | | 0 | 7.250 | 11.250 | 8.424 | 8.424 | 8.424 | 0 | 8.4 |
| CHELTUIELI CURENTE | 01 | 0 | 7.250 | 11.250 | 8.424 | 8.424 | 8.424 | 0 | 8.4 |
| TITLUL IX ASISTENTA SOCIALA | 57 | 0 | 7.250 | 11.250 | 8.424 | 8.424 | 8.424 | 0 | 8.4 |
| Ajutoare sociale | 57.02 | 0 | 7.250 | 11.250 | 8.424 | 8.424 | 8.424 | 0 | 8.4 |
| Ajutoare sociale in numerar | 57.02.01 | 0 | 7.250 | 11.250 | 8.424 | 8.424 | 8.424 | 0 | 8.4 |

PRIMAR
JIVAN TIBERIU IONEL




CONTABIL
ROSU DORINA-MARIA

[Signature]

**CONTUL DE EXECUTIE AL INSTITUTIILOR PUBLICE - CHELTUIELI
70.02.06 - Iluminat public si electrificari rurale - la data de 31.12.2017**

| Denumirea indicatorilor | Cod indicator | Credite de angajament | Credite bugetare | | Angajamente bugetare | Angajamente legale | Plati efectuate | Angajamente legale de platit | Cheltuieli efective |
|---|---------------|-----------------------|------------------|------------|----------------------|--------------------|-----------------|------------------------------|---------------------|
| | | | initiale | definitive | | | | | |
| TOTAL SECTIUNILE FUNCTIONARE + DEZVOLTARE | | 0 | 177.000 | 187.000 | 100.250 | 100.250 | 100.250 | 0 | 103.6 |
| SECTIUNEA DE FUNCTIONARE | | 0 | 177.000 | 187.000 | 100.250 | 100.250 | 100.250 | 0 | 103.6 |
| Total cheltuieli | | 0 | 177.000 | 187.000 | 100.250 | 100.250 | 100.250 | 0 | 103.6 |
| CHELTUIELI CURENTE | 01 | 0 | 177.000 | 187.000 | 100.250 | 100.250 | 100.250 | 0 | 103.6 |
| TITLUL II BUNURI SI SERVICII | 20 | 0 | 177.000 | 187.000 | 100.250 | 100.250 | 100.250 | 0 | 103.6 |
| Bunuri si servicii | 20.01 | 0 | 177.000 | 177.000 | 100.250 | 100.250 | 100.250 | 0 | 103.6 |
| Incalzit, iluminat si forta motrica | 20.01.03 | 0 | 94.250 | 94.250 | 81.010 | 81.010 | 81.010 | 0 | 103.6 |
| Materiale si prestari de servicii cu caracter functional | 20.01.09 | 0 | 31.250 | 31.250 | 19.040 | 19.040 | 19.040 | 0 | 84.4 |
| Alte bunuri si servicii pentru intretinere si functionare | 20.01.30 | 0 | 51.500 | 51.500 | 200 | 200 | 200 | 0 | 19.0 |
| Reparatii curente | 20.02 | 0 | 0 | 10.000 | 0 | 0 | 0 | 0 | 2 |

PRIMAR
JIVAN TIBERIU IONEL



CONTABIL
ROSU DORINA-MARIA

[Signature]

CONTUL DE EXECUTIE AL INSTITUTIILOR PUBLICE - CHELTUIELI
70.02.50 - Alte servicii in domeniul locuintei, serviciilor si dezvoltarii comunale - la data de 31.12.2017

Anexi:

| Denumirea indicatorilor | Cod indicator | Credite de angajament | Credite bugetare | | Angajamente bugetare | Angajamente legale | Plati efectuate | Angajamente legale de platit | Cheltuieli efective |
|---|---------------|-----------------------|------------------|------------|----------------------|--------------------|-----------------|------------------------------|---------------------|
| | | | initiale | definitive | | | | | |
| TOTAL SECTIUNILE FUNCTIONARE + DEZVOLTARE | | 0 | 10.000 | 145.480 | 104.786 | 104.786 | 104.786 | 0 | 104.9 |
| SECTIUNEA DE FUNCTIONARE | | 0 | 10.000 | 10.000 | 1.699 | 1.699 | 1.699 | 0 | 1.6 |
| Total cheltuieli | | 0 | 10.000 | 10.000 | 1.699 | 1.699 | 1.699 | 0 | 1.6 |
| CHELTUIELI CURENTE | 01 | 0 | 10.000 | 10.000 | 1.699 | 1.699 | 1.699 | 0 | 1.6 |
| TITLUL II BUNURI SI SERVICII | 20 | 0 | 10.000 | 10.000 | 1.699 | 1.699 | 1.699 | 0 | 1.6 |
| Bunuri si servicii | 20.01 | 0 | 10.000 | 10.000 | 1.699 | 1.699 | 1.699 | 0 | 1.6 |
| Alte bunuri si servicii pentru intretinere si functionare | 20.01.30 | 0 | 10.000 | 10.000 | 1.699 | 1.699 | 1.699 | 0 | 1.6 |
| SECTIUNEA DE DEZVOLTARE | | 0 | 10.000 | 10.000 | 1.699 | 1.699 | 1.699 | 0 | 1.6 |
| Total cheltuieli | | 0 | 0 | 135.480 | 103.087 | 103.087 | 103.087 | 0 | 103.28 |
| CHELTUIELI DE CAPITAL | 70 | 0 | 0 | 135.480 | 103.087 | 103.087 | 103.087 | 0 | 103.28 |
| TITLUL XIII ACTIVE NEFINANCIARE | 71 | 0 | 0 | 135.480 | 103.087 | 103.087 | 103.087 | 0 | 103.28 |
| Active fixe | 71.01 | 0 | 0 | 135.480 | 103.087 | 103.087 | 103.087 | 0 | 103.28 |
| Alte active fixe | 71.01.30 | 0 | 0 | 135.480 | 103.087 | 103.087 | 103.087 | 0 | 103.28 |
| | | 0 | 0 | 135.480 | 103.087 | 103.087 | 103.087 | 0 | 103.28 |

PRIMAR
JIVAN TIBERIU-IGNEL



CONTABIL
ROSU DORINA MARIA

**CONTUL DE EXECUTIE AL INSTITUTIILOR PUBLICE - CHELTUIELI
74.02.05.01 - Salubritate - la data de 31.12.2017**

| Denumirea indicatorilor | Cod indicator | Credite de angajament | Credite bugetare | | Angajamente bugetare | Angajamente legale | Plati efectuate | Angajamente legale de platit | Cheltuieli efective |
|---|---------------|-----------------------|------------------|------------|----------------------|--------------------|-----------------|------------------------------|---------------------|
| | | | initiale | definitive | | | | | |
| TOTAL SECTIUNILE FUNCTIONARE + DEZVOLTARE | | 0 | 223.000 | 240.660 | 185.878 | 185.878 | 185.878 | 0 | 179.96 |
| SECTIUNEA DE FUNCTIONARE | | 0 | 223.000 | 240.660 | 185.878 | 185.878 | 185.878 | 0 | 179.96 |
| Total cheltuieli | | 0 | 223.000 | 240.660 | 185.878 | 185.878 | 185.878 | 0 | 179.96 |
| CHELTUIELI CURENTE | 01 | 0 | 223.000 | 240.660 | 185.878 | 185.878 | 185.878 | 0 | 179.96 |
| TITLUL II BUNURI SI SERVICII | 20 | 0 | 223.000 | 240.660 | 185.878 | 185.878 | 185.878 | 0 | 179.96 |
| Bunuri si servicii | 20.01 | 0 | 223.000 | 240.660 | 185.878 | 185.878 | 185.878 | 0 | 179.96 |
| Apa, canal si salubritate | 20.01.04 | 0 | 216.000 | 233.660 | 183.022 | 183.022 | 183.022 | 0 | 177.06 |
| Alte bunuri si servicii pentru intretinere si functionare | 20.01.30 | 0 | 7.000 | 7.000 | 2.856 | 2.856 | 2.856 | 0 | 2.85 |




PRIMAR
JIVAN TIBERIU IONEL
.....

CONTABIL
ROSU DORINA MARIA
.....


**CONTUL DE EXECUTIE AL INSTITUTIILOR PUBLICE - CHELTUIELI
80.02.01.06 - Prevenire si combatere inundatii si gheturi - la data de 31.12.2017**

| Denumirea indicatorilor | Cod indicator | Credite de angajament | Credite bugetare | | Angajamente bugetare | Angajamente legale | Plati efectuate | Angajamente legale de platit | Cheltuieli efective |
|---|---------------|-----------------------|------------------|------------|----------------------|--------------------|-----------------|------------------------------|---------------------|
| | | | initiale | definitive | | | | | |
| TOTAL SECTIUNILE FUNCTIONARE + DEZVOLTARE | | 0 | 12.000 | 13.950 | 1.341 | 1.341 | 1.341 | 0 | 1.3 |
| SECTIUNEA DE FUNCTIONARE | | 0 | 12.000 | 13.950 | 1.341 | 1.341 | 1.341 | 0 | 1.3 |
| Total cheltuieli | | 0 | 12.000 | 13.950 | 1.341 | 1.341 | 1.341 | 0 | 1.3 |
| CHELTUIELI CURENTE | 01 | 0 | 12.000 | 13.950 | 1.341 | 1.341 | 1.341 | 0 | 1.3 |
| TITLUL II BUNURI SI SERVICII | 20 | 0 | 12.000 | 13.950 | 1.341 | 1.341 | 1.341 | 0 | 1.3 |
| Bunuri si servicii | 20.01 | 0 | 8.000 | 9.950 | 1.341 | 1.341 | 1.341 | 0 | 1.3 |
| Materiale si prestari de servicii cu caracter functional | 20.01.09 | 0 | 0 | 4.950 | 0 | 0 | 0 | 0 | 1.3 |
| Alte bunuri si servicii pentru intretinere si functionare | 20.01.30 | 0 | 8.000 | 5.000 | 1.341 | 1.341 | 1.341 | 0 | 1.3 |
| Pregatire profesionala | 20.13 | 0 | 4.000 | 4.000 | 0 | 0 | 0 | 0 | |

PRIMAR
JIVAN TIBERIU IONEL



CONTABIL
ROSU DORINA MARIA



CONTUL DE EXECUTIE AL INSTITUTIILOR PUBLICE - CHELTUIELI

83.02.50 - Alte cheltuieli in domeniul agriculturii, silviculturii, pisciculturii si vanatoriei - la data de 31.12.2017

| Denumirea indicatorilor | Cod indicator | Credite de angajament | Credite bugetare | | Angajamente bugetare | Angajamente legale | Plati efectuate | Angajamente legale de platit | Cheltuieli efective |
|---|---------------|-----------------------|------------------|------------|----------------------|--------------------|-----------------|------------------------------|---------------------|
| | | | initiale | definitive | | | | | |
| TOTAL SECTIUNILE FUNCTIONARE + DEZVOLTARE | | 0 | 103.000 | 123.000 | 38.473 | 38.473 | 38.473 | 0 | 61.3 |
| SECTIUNEA DE FUNCTIONARE | | 0 | 53.000 | 73.000 | 38.473 | 38.473 | 38.473 | 0 | 61.3 |
| Total cheltuieli | | 0 | 53.000 | 73.000 | 38.473 | 38.473 | 38.473 | 0 | 61.3 |
| CHELTUIELI CURENTE | 01 | 0 | 53.000 | 73.000 | 38.473 | 38.473 | 38.473 | 0 | 61.3 |
| TITLUL II BUNURI SI SERVICII | 20 | 0 | 53.000 | 73.000 | 38.473 | 38.473 | 38.473 | 0 | 61.3 |
| Bunuri si servicii | 20.01 | 0 | 41.000 | 36.000 | 26.473 | 26.473 | 26.473 | 0 | 30.1 |
| Alte bunuri si servicii pentru intretinere si functionare | 20.01.30 | 0 | 41.000 | 36.000 | 26.473 | 26.473 | 26.473 | 0 | 30.1 |
| Reparatii curente | 20.02 | 0 | 12.000 | 37.000 | 12.000 | 12.000 | 12.000 | 0 | 31.2 |
| SECTIUNEA DE DEZVOLTARE | | 0 | 50.000 | 50.000 | 0 | 0 | 0 | 0 | |
| Total cheltuieli | | 0 | 50.000 | 50.000 | 0 | 0 | 0 | 0 | |
| CHELTUIELI DE CAPITAL | 70 | 0 | 50.000 | 50.000 | 0 | 0 | 0 | 0 | |
| TITLUL XIII ACTIVE NEFINANCIARE | 71 | 0 | 50.000 | 50.000 | 0 | 0 | 0 | 0 | |
| Active fixe | 71.01 | 0 | 50.000 | 50.000 | 0 | 0 | 0 | 0 | |
| Masini, echipamente si mijloace de transport | 71.01.02 | 0 | 32.000 | 32.000 | 0 | 0 | 0 | 0 | |
| Alte active fixe | 71.01.30 | 0 | 18.000 | 18.000 | 0 | 0 | 0 | 0 | |

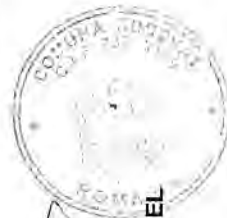


PRIMAR
JIVAN TIBERIU IONEL

CONTABIL
ROSU DORINA MARIA

**CONTUL DE EXECUTIE AL INSTITUTIILOR PUBLICE - CHELTUIELI
84.02.03.01 - Drumuri si poduri - la data de 31.12.2017**

| Denumirea indicatorilor | Cod indicator | Credite de angajament | Credite bugetare | | Angajamente bugetare | Angajamente legale | Plati efectuate | Angajamente legale de platit | Cheltuieli efective |
|---|---------------|-----------------------|------------------|------------|----------------------|--------------------|-----------------|------------------------------|---------------------|
| | | | initiale | definitive | | | | | |
| TOTAL SECTIUNILE FUNCTIONARE + DEZVOLTARE | | 0 | 471.250 | 475.590 | 325.385 | 325.385 | 325.385 | 0 | 44.9 |
| SECTIUNEA DE FUNCTIONARE | | 0 | 171.250 | 155.590 | 35.929 | 35.929 | 35.929 | 0 | 44.9 |
| Total cheltuieli | | 0 | 171.250 | 155.590 | 35.929 | 35.929 | 35.929 | 0 | 44.9 |
| CHELTUIELI CURENTE | 01 | 0 | 171.250 | 155.590 | 35.929 | 35.929 | 35.929 | 0 | 44.9 |
| TITLUL II BUNURI SI SERVICII | 20 | 0 | 171.250 | 155.590 | 35.929 | 35.929 | 35.929 | 0 | 44.9 |
| Bunuri si servicii | 20.01 | 0 | 116.250 | 100.590 | 11.251 | 11.251 | 11.251 | 0 | 20.2 |
| Carburanti si lubrifianti | 20.01.05 | 0 | 10.000 | 10.000 | 1.161 | 1.161 | 1.161 | 0 | 1.161 |
| Piese de schimb | 20.01.06 | 0 | 7.250 | 7.250 | 0 | 0 | 0 | 0 | 0 |
| Materiale si prestari de servicii cu caracter functional | 20.01.09 | 0 | 57.000 | 47.000 | 0 | 0 | 0 | 0 | 0 |
| Alte bunuri si servicii pentru intretinere si functionare | 20.01.30 | 0 | 42.000 | 36.340 | 10.090 | 10.090 | 10.090 | 0 | 19.10 |
| Reparatii curente | 20.02 | 0 | 55.000 | 55.000 | 24.678 | 24.678 | 24.678 | 0 | 24.67 |
| SECTIUNEA DE DEZVOLTARE | | 0 | 300.000 | 320.000 | 289.456 | 289.456 | 289.456 | 0 | 0 |
| Total cheltuieli | | 0 | 300.000 | 320.000 | 289.456 | 289.456 | 289.456 | 0 | 0 |
| CHELTUIELI DE CAPITAL | 70 | 0 | 300.000 | 320.000 | 289.456 | 289.456 | 289.456 | 0 | 0 |
| TITLUL XIII ACTIVE NEFINANCIARE | 71 | 0 | 300.000 | 320.000 | 289.456 | 289.456 | 289.456 | 0 | 0 |
| Active fixe | 71.01 | 0 | 300.000 | 320.000 | 289.456 | 289.456 | 289.456 | 0 | 0 |
| Alte active fixe | 71.01.30 | 0 | 300.000 | 320.000 | 289.456 | 289.456 | 289.456 | 0 | 0 |



PRIMAR
JIVAN TIBERIU JONEL

CONTABIL
ROSU DORINA MARIA

[Signature]

**CONTUL DE EXECUTIE AL INSTITUTIILOR PUBLICE - CHELTUIELI
84.02.03.02 - Transport in comun - la data de 31.12.2017**

| Denumirea indicatorilor | Cod indicator | Credite de angajament | Credite bugetare | | Angajamente bugetare | Angajamente legale | Plati efectuate | Angajamente legale de platit | Cheltuieli efective |
|---|---------------|-----------------------|------------------|------------|----------------------|--------------------|-----------------|------------------------------|---------------------|
| | | | initiale | definitive | | | | | |
| TOTAL SECTIUNILE FUNCTIONARE + DEZVOLTARE | | 0 | 674.800 | 674.800 | 375.678 | 375.678 | 375.678 | 0 | 356.9 |
| SECTIUNEA DE FUNCTIONARE | | 0 | 392.800 | 392.800 | 375.678 | 375.678 | 375.678 | 0 | 356.9 |
| Total cheltuieli | | 0 | 392.800 | 392.800 | 375.678 | 375.678 | 375.678 | 0 | 356.9 |
| CHELTUIELI CURENTE | 01 | 0 | 392.800 | 392.800 | 375.678 | 375.678 | 375.678 | 0 | 356.9 |
| TITLUL II BUNURI SI SERVICII | 20 | 0 | 392.800 | 392.800 | 375.678 | 375.678 | 375.678 | 0 | 356.9 |
| Bunuri si servicii | 20.01 | 0 | 392.800 | 392.800 | 375.678 | 375.678 | 375.678 | 0 | 356.9 |
| Alte bunuri si servicii pentru intretinere si functionare | 20.01.30 | 0 | 392.800 | 392.800 | 375.678 | 375.678 | 375.678 | 0 | 356.9 |
| SECTIUNEA DE DEZVOLTARE | | 0 | 392.800 | 392.800 | 375.678 | 375.678 | 375.678 | 0 | 356.9 |
| Total cheltuieli | | 0 | 282.000 | 282.000 | 0 | 0 | 0 | 0 | 0 |
| CHELTUIELI DE CAPITAL | 70 | 0 | 282.000 | 282.000 | 0 | 0 | 0 | 0 | 0 |
| TITLUL XIII ACTIVE NEFINANCIARE | 71 | 0 | 282.000 | 282.000 | 0 | 0 | 0 | 0 | 0 |
| Active fixe | 71.01 | 0 | 282.000 | 282.000 | 0 | 0 | 0 | 0 | 0 |
| Masini, echipamente si mijloace de transport | 71.01.02 | 0 | 282.000 | 282.000 | 0 | 0 | 0 | 0 | 0 |



PRIMAR
JIVAN TIBERIU IONEL
.....

CONTABIL
ROSU DORINA MARIA
.....

**CONTUL DE EXECUTIE AL INSTITUTIILOR PUBLICE - CHELTUIELI
84.02.03.03 - Strazi - la data de 31.12.2017**

| Denumirea indicatorilor | Cod indicator | Credite de angajament | Credite bugetare | | Angajamente bugetare | Angajamente legale | Plati efectuate | Angajamente legale de platit | Cheltuieli efective |
|---|---------------|-----------------------|------------------|------------|----------------------|--------------------|-----------------|------------------------------|---------------------|
| | | | initiale | definitive | | | | | |
| TOTAL SECTIUNILE FUNCTIONARE + DEZVOLTARE | | 0 | 51.250 | 51.250 | 0 | 0 | 0 | 0 | 0 |
| SECTIUNEA DE FUNCTIONARE | | 0 | 21.250 | 21.250 | 0 | 0 | 0 | 0 | 0 |
| Total cheltuieli | | 0 | 21.250 | 21.250 | 0 | 0 | 0 | 0 | 0 |
| CHELTUIELI CURENTE | 01 | 0 | 21.250 | 21.250 | 0 | 0 | 0 | 0 | 0 |
| TITLUL II BUNURI SI SERVICII | 20 | 0 | 21.250 | 21.250 | 0 | 0 | 0 | 0 | 0 |
| Bunuri si servicii | 20.01 | 0 | 15.250 | 15.250 | 0 | 0 | 0 | 0 | 0 |
| Materiale si prestari de servicii cu caracter functional | 20.01.09 | 0 | 3.500 | 3.500 | 0 | 0 | 0 | 0 | 0 |
| Alte bunuri si servicii pentru intretinere si functionare | 20.01.30 | 0 | 11.750 | 11.750 | 0 | 0 | 0 | 0 | 0 |
| Reparatii curente | 20.02 | 0 | 6.000 | 6.000 | 0 | 0 | 0 | 0 | 0 |
| SECTIUNEA DE DEZVOLTARE | | 0 | 30.000 | 30.000 | 0 | 0 | 0 | 0 | 0 |
| Total cheltuieli | | 0 | 30.000 | 30.000 | 0 | 0 | 0 | 0 | 0 |
| CHELTUIELI DE CAPITAL | 70 | 0 | 30.000 | 30.000 | 0 | 0 | 0 | 0 | 0 |
| TITLUL XIII ACTIVE NEFINANCIARE | 71 | 0 | 30.000 | 30.000 | 0 | 0 | 0 | 0 | 0 |
| Active fixe | 71.01 | 0 | 30.000 | 30.000 | 0 | 0 | 0 | 0 | 0 |
| Alte active fixe | 71.01.30 | 0 | 30.000 | 30.000 | 0 | 0 | 0 | 0 | 0 |



PRIMAR
JIVAN DABERIU IONEL
.....

CONTABIL
ROSU DORINA MARIA
.....

BALANTA SINTETICA

| Simbol | Denumire | Sold initial | | Rulaje precedente | | Rulaje luna | | Total rulaje | | Total sume | | Sold final | |
|-----------|--|--------------|-----------|-------------------|-----------|-------------|----------|--------------|-----------|------------|-----------|------------|----------|
| | | Debitor | Creditor | Debitor | Creditor | Debitor | Creditor | Debitor | Creditor | Debitor | Creditor | Debitor | Creditor |
| 103.00.00 | Fondul bunurilor care alcatuiesc domeniul public al unitatilor administrativ - teritoriale | 0 | 8.351.465 | 852.632 | 1.324.019 | 0 | 110.956 | 852.632 | 1.434.975 | 852.632 | 9.786.440 | 0 | 8.933.8 |
| 104.01.01 | Fondul bunurilor care alcatuiesc domeniul privat al unitatilor administrativ - teritoriale | 0 | 3.788.975 | 168.257 | 79.611 | 12.200 | 0 | 180.457 | 79.611 | 180.457 | 3.868.586 | 0 | 3.688.1 |
| 105.03.00 | Rezerve din reevaluarea instalatiilor tehnice, mijloacelor de transport, animalelor si plantatiilor | 0 | 12.657 | 0 | 0 | 0 | 0 | 0 | 0 | 0 | 12.657 | 0 | 12.6 |
| 105.05.00 | Rezerve din reevaluarea altor active ale statului | 0 | 1.762 | 0 | 0 | 0 | 0 | 0 | 0 | 0 | 1.762 | 0 | 1.7 |
| 117.00.00 | Rezultatul reportat | 0 | 6.120.845 | 2.013.908 | 1.837.062 | 8.697 | 0 | 2.022.605 | 1.837.062 | 2.022.605 | 7.957.907 | 0 | 5.935.31 |
| 121.00.00 | Rezultatul patrimonial | 0 | 253.925 | 4.664.617 | 5.345.707 | 256.224 | 0 | 4.920.841 | 5.345.707 | 4.920.841 | 5.599.632 | 0 | 678.71 |
| 151.01.03 | Provizioane pentru iligii din drepturi salariale castigate in instanta sub 1 an | 0 | 37.225 | 18.461 | 18.461 | 27.325 | 0 | 45.786 | 18.461 | 45.786 | 55.686 | 0 | 9.9 |
| 167.01.02 | Alte imprumuturi si datorii asimilate - primite din contul curent general al trezoreriei statului (cu termen de rambursare in exercitiul curent) | 0 | 0 | 6.018 | 0 | 0 | 6.018 | 6.018 | 6.018 | 6.018 | 6.018 | 0 | 0 |
| 208.02.00 | Alte active fixe necorporale | 653.744 | 0 | 0 | 0 | 0 | 0 | 0 | 0 | 653.744 | 0 | 653.744 | 0 |
| 211.01.00 | Terenuri | 8.997.868 | 0 | 936.130 | 1.020.889 | 0 | 12.200 | 936.130 | 1.033.089 | 9.933.998 | 1.033.089 | 8.900.909 | 0 |
| 212.09.01 | Constructii - alte active fixe incadrate in grupa constructii | 4.044.138 | 0 | 467.499 | 0 | 110.956 | 0 | 578.455 | 0 | 4.622.593 | 0 | 4.622.593 | 0 |
| 213.01.00 | Echipamente tehnologice (masini, utilaje si instalatii de lucru) | 527.419 | 0 | 0 | 0 | 0 | 0 | 0 | 0 | 527.419 | 0 | 527.419 | 0 |
| 213.02.00 | Aparate si instalatii de masurare, control si reglare | 3.900 | 0 | 0 | 0 | 0 | 0 | 0 | 0 | 3.900 | 0 | 3.900 | 0 |
| 213.03.00 | Mijloace de transport | 260.402 | 0 | 1 | 0 | 6.018 | 0 | 6.019 | 0 | 266.421 | 0 | 266.421 | 0 |

| Simbol | Denumire | Sold initial | | Rulaje precedente | | Rulaje luna | | Total rulaje | | Total sume | | Sold final | |
|-------------|--|--------------|----------|-------------------|-----------|-------------|----------|--------------|-----------|------------|-----------|------------|----------|
| | | Debit | Creditor | Debit | Creditor | Debit | Creditor | Debit | Creditor | Debit | Creditor | Debit | Creditor |
| | | | | | | | | | | | | | |
| 214.00.00 | Mobilier, aparatura birotica, echipamente de protectie a valorilor umane si materiale si alte active fixe corporale | 84.882 | 0 | 75.526 | 0 | 0 | 0 | 75.526 | 0 | 160.408 | 0 | 160.408 | 0 |
| 231.00.00 | Active fixe corporale in curs de executie | 918.110 | 0 | 276.181 | 430.800 | 102.071 | 0 | 378.252 | 430.800 | 1.296.362 | 430.800 | 865.562 | 0 |
| 260.02.00 | Titluri de participare necotate | 3.000 | 0 | 0 | 0 | 0 | 0 | 0 | 0 | 3.000 | 0 | 3.000 | 0 |
| 280.08.00 | Amortizarea altor active fixe necorporale | 0 | 15.158 | 0 | 0 | 0 | 11.520 | 0 | 11.520 | 0 | 26.678 | 0 | 26.6 |
| 281.03.00 | Amortizarea instalatiilor tehnice, mijloacelor de transport, animalelor si plantatiilor | 0 | 422.380 | 0 | 1 | 0 | 73.156 | 0 | 73.157 | 0 | 495.537 | 0 | 495.5 |
| 281.04.00 | Amortizarea mobilierului, aparaturii birotice, echipamentelor de protectie a valorilor umane si materiale si a altor active fixe corporale | 0 | 40.244 | 0 | 0 | 0 | 697 | 0 | 697 | 0 | 40.941 | 0 | 40.9 |
| 302.02.00 | Combustibili | 0 | 0 | 18.119 | 18.119 | 0 | 0 | 18.119 | 18.119 | 18.119 | 18.119 | 0 | 0 |
| 302.08.00 | Alte materiale consumabile | 82.498 | 0 | 113.165 | 113.053 | 0 | 10.248 | 113.165 | 123.301 | 195.663 | 123.301 | 72.362 | 0 |
| 303.02.00 | Materiale de natura obiectelor de inventar in fobsiinta | 292.128 | 0 | 14.541 | 0 | 15.911 | 0 | 30.452 | 0 | 322.580 | 0 | 322.580 | 0 |
| 401.01.00 | Furnizori sub 1 an | 0 | 54.366 | 1.223.660 | 1.201.591 | 0 | 28.318 | 1.223.660 | 1.229.909 | 1.223.660 | 1.284.275 | 0 | 60.61 |
| 404.01.00 | Furnizori de active fixe sub 1 an | 0 | 26.182 | 561.730 | 603.504 | 24.520 | 0 | 566.250 | 603.504 | 586.250 | 629.686 | 0 | 43.42 |
| 404.02.00 | Furnizori de active fixe peste 1 an | 0 | 0 | 30.737 | 30.737 | 0 | 0 | 30.737 | 30.737 | 30.737 | 30.737 | 0 | 0 |
| 411.01.01 | Cienti cu termen sub 1 an | 55.744 | 0 | 274.203 | 261.077 | 6.634 | 0 | 280.837 | 261.077 | 336.581 | 261.077 | 75.504 | 0 |
| 421.00.00 | Personal - salarii datorate | 0 | 62.977 | 1.334.437 | 1.390.961 | 37.644 | 0 | 1.372.081 | 1.390.961 | 1.372.081 | 1.453.938 | 0 | 81.85 |
| 427.01.00 | Retineri din salarii datorate tertilor | 0 | 1.958 | 54.366 | 57.180 | 2.666 | 281 | 57.032 | 57.461 | 57.032 | 59.419 | 0 | 2.38 |
| 427.01.0001 | Sindicat | 0 | 638 | 9.090 | 9.350 | 0 | 70 | 9.090 | 9.420 | 9.090 | 10.058 | 0 | 96 |
| 427.01.0002 | C.A.R. | 0 | 500 | 10.140 | 10.986 | 536 | 0 | 10.676 | 10.986 | 10.676 | 11.486 | 0 | 81 |
| 427.01.0003 | Rate, popriri | 0 | 820 | 8.022 | 7.600 | 0 | 211 | 8.022 | 7.811 | 8.022 | 8.631 | 0 | 60 |
| 427.01.0004 | Carduri | 0 | 0 | 27.114 | 29.244 | 2.130 | 0 | 29.244 | 29.244 | 29.244 | 29.244 | 0 | 0 |
| 428.01.01 | Alte datorii in legatura cu personalul sub 1 an | 0 | 0 | 150 | 300 | 150 | 150 | 300 | 450 | 300 | 450 | 0 | 15 |

| Simbol | Denumire | Sold lunar | | Rulaje precedente | | Rulaje luna | | Total rulaje | | Total sume | | Sold final | |
|-----------|--|------------|----------|-------------------|----------|-------------|----------|--------------|----------|------------|----------|------------|----------|
| | | Debitor | Creditor | Debitor | Creditor | Debitor | Creditor | Debitor | Creditor | Debitor | Creditor | Debitor | Creditor |
| | | | | | | | | | | | | | |
| 429.00.00 | Bursieri si doctoranzi | 0 | 0 | 20.785 | 20.785 | 4.852 | 4.852 | 25.637 | 25.637 | 25.637 | 25.637 | 0 | 0 |
| 431.01.00 | Contributiile angajatorilor pentru asigurari sociale | 0 | 10.509 | 194.742 | 242.729 | 39.092 | 242.729 | 233.834 | 242.729 | 233.834 | 253.238 | 0 | 19.4 |
| 431.02.00 | Contributiile asiguratorilor pentru asigurari sociale | 0 | 9.123 | 137.529 | 145.031 | 4.098 | 145.031 | 141.627 | 145.031 | 141.627 | 154.154 | 0 | 12.5 |
| 431.03.00 | Contributiile angajatorilor pentru asigurari sociale de sanatate | 0 | 5.201 | 69.586 | 75.069 | 4.354 | 75.069 | 73.940 | 75.069 | 73.940 | 80.270 | 0 | 6.3 |
| 431.04.00 | Contributiile asiguratorilor pentru asigurari sociale de sanatate | 0 | 4.733 | 77.599 | 81.522 | 2.157 | 81.522 | 79.756 | 81.522 | 79.756 | 86.255 | 0 | 6.4 |
| 431.05.00 | Contributiile angajatorilor pentru accidente de munca si boli profesionale | 0 | 114 | 1.946 | 2.086 | 70 | 2.086 | 2.016 | 2.086 | 2.016 | 2.200 | 0 | 1 |
| 431.07.00 | Contributiile angajatorilor pentru concedii si indemnizatii | 0 | -10.413 | 26.100 | 31.497 | 0 | 31.497 | 26.100 | 37.108 | 26.100 | 26.895 | 0 | 5 |
| 437.01.00 | Contributiile angajatorilor pentru asigurari de somaj | 0 | 415 | 5.375 | 6.141 | 632 | 6.141 | 6.007 | 6.141 | 6.007 | 6.556 | 0 | 5 |
| 437.02.00 | Contributiile asiguratorilor pentru asigurari de somaj | 0 | 424 | 6.330 | 6.602 | 142 | 6.602 | 6.472 | 6.602 | 6.472 | 7.026 | 0 | 5 |
| 438.00.00 | Alte datorii sociale | 0 | 5.814 | 62.652 | 62.163 | 1.065 | 62.163 | 63.717 | 62.163 | 63.717 | 67.977 | 0 | 4.2 |
| 442.03.00 | Taxa pe valoarea adaugata de plata | 0 | 0 | 29.910 | 30.185 | 275 | 30.185 | 30.185 | 30.185 | 30.185 | 30.185 | 0 | 0 |
| 442.04.00 | Taxa pe valoarea adaugata de recuperat | 14.759 | 0 | 15.427 | 30.186 | 1.378 | 30.186 | 16.805 | 30.186 | 31.564 | 30.186 | 1.378 | 0 |
| 442.06.00 | Taxa pe valoarea adaugata deductibila | 0 | 0 | 22.478 | 22.478 | 5.510 | 22.478 | 27.988 | 27.988 | 27.988 | 27.988 | 0 | 0 |
| 442.07.00 | Taxa pe valoarea adaugata colectata | 0 | 0 | 33.656 | 33.656 | 3.857 | 33.656 | 37.513 | 37.513 | 37.513 | 37.513 | 0 | 0 |
| 444.00.00 | Impozit pe venitul din salarii si din alte drepturi | 0 | 4.428 | 159.834 | 175.442 | 5.254 | 175.442 | 165.088 | 175.442 | 165.088 | 179.870 | 0 | 14.7 |
| 461.01.02 | Debitori sub 1 an - creante buget general consolidat | 24.523 | 0 | 5.394 | 0 | 904 | 0 | 6.298 | 0 | 30.921 | 0 | 30.821 | 0 |
| 461.01.09 | Debitori sub 1 an - alte creante | 0 | 0 | 6.328 | 0 | 553 | 0 | 6.881 | 0 | 6.881 | 0 | 6.881 | 0 |
| 462.01.01 | Creditori sub 1 an - datorii comerciale | 0 | 196.375 | 134.396 | 93.086 | 6.314 | 93.086 | 140.710 | 93.086 | 140.710 | 289.461 | 0 | 148.7 |
| 464.00.00 | Creante ale bugetului local | 2.660.704 | 0 | 371.109 | 225.400 | 0 | 430.212 | 371.109 | 655.612 | 3.031.813 | 655.612 | 2.376.201 | 0 |
| 467.02.00 | Creditori ai bugetului local | 0 | 12.396 | 1.760 | 4.566 | 0 | 235 | 1.760 | 4.801 | 1.760 | 17.197 | 0 | 15.4 |

| Simbol | Denumire | Sold inițial | | Rulaje precedente | | Rulaje luna | | Total rulaje | | Total sume | | Sold final | |
|-----------|---|--------------|----------------------------------|-------------------|-----------|-------------|-----------|--------------|-----------|------------|-----------|------------|----------|
| | | Debitor | Creditor | Debitor | Creditor | Debitor | Creditor | Debitor | Creditor | Debitor | Creditor | Debitor | Creditor |
| | | 471.00.00 | Cheltuieli înregistrate în avans | 1.524 | 0 | 4.486 | 5.531 | 0 | 468 | 4.486 | 5.999 | 6.010 | 5.999 |
| 481.09.00 | Alte decontări | 0 | 0 | 2.349.296 | 2.349.296 | 0 | 0 | 2.349.296 | 2.349.296 | 2.349.296 | 2.349.296 | 0 | |
| 489.02.01 | Decontări privind încheierea executiei bugetului de stat din anul curent - cheltuieli | 0 | 2.574 | 2.574 | 0 | 0 | 1.822 | 2.574 | 1.822 | 2.574 | 4.396 | 0 | 1.8 |
| 520.02.00 | Rezultatul executiei bugetului de stat din anul curent | 0 | 0 | 0 | 0 | 1.822 | 1.822 | 1.822 | 1.822 | 1.822 | 1.822 | 0 | |
| 521.01.00 | Disponibil al bugetului local | 0 | 0 | 4.155.798 | 427.225 | 0 | 3.728.573 | 4.155.798 | 4.155.798 | 4.155.798 | 4.155.798 | 0 | |
| 521.02.00 | Rezultatul executiei bugetare din anul curent | 0 | 0 | 0 | 0 | 5.048.270 | 5.048.270 | 5.048.270 | 5.048.270 | 5.048.270 | 5.048.270 | 0 | |
| 521.03.00 | Rezultatul executiei bugetare din anii precedenti | 610.454 | 0 | 0 | 0 | 595.104 | 0 | 595.104 | 0 | 1.205.558 | 0 | 1.205.558 | |
| 531.01.01 | Casa în lei | 0 | 0 | 779.199 | 779.199 | 84.681 | 84.681 | 863.880 | 863.880 | 863.880 | 863.880 | 0 | |
| 550.01.02 | Disponibil din fonduri cu destinație specială la instituti de credit | 2.163 | 0 | 171 | 1.046 | 130 | 0 | 301 | 1.046 | 2.464 | 1.046 | 1.418 | |
| 552.00.00 | Disponibil pentru sume de mandat și sume în depozit | 193.852 | 0 | 205.758 | 246.192 | 0 | 6.444 | 205.758 | 252.636 | 399.610 | 252.636 | 146.974 | |
| 581.01.01 | Viramente interne – activitatea operațională | 0 | 0 | 798.941 | 798.941 | 105.260 | 105.260 | 904.201 | 904.201 | 904.201 | 904.201 | 0 | |
| 581.01.02 | Viramente interne – activitatea de investiții | 0 | 0 | 24.159 | 24.159 | -20.579 | -20.579 | 3.580 | 3.580 | 3.580 | 3.580 | 0 | |
| 602.02.00 | Cheltuieli privind combustibilul | 0 | 0 | 16.343 | 12.413 | 0 | 3.930 | 16.343 | 16.343 | 16.343 | 16.343 | 0 | |
| 602.08.00 | Cheltuieli privind alte materiale consumabile | 0 | 0 | 84.867 | 79.552 | 0 | 5.315 | 84.867 | 84.867 | 84.867 | 84.867 | 0 | |
| 610.00.00 | Cheltuieli privind energia și apa | 0 | 0 | 281.489 | 236.300 | 0 | 45.189 | 281.489 | 281.489 | 281.489 | 281.489 | 0 | |
| 611.00.00 | Cheltuieli cu întreținerea și reparațiile | 0 | 0 | 81.609 | 50.240 | 0 | 31.369 | 81.609 | 81.609 | 81.609 | 81.609 | 0 | |
| 614.00.00 | Cheltuieli cu deplasări, detașări, transferări | 0 | 0 | 34 | 34 | 0 | 0 | 34 | 34 | 34 | 34 | 0 | |
| 626.00.00 | Cheltuieli postale și taxe de telecomunicații | 0 | 0 | 27.349 | 20.969 | 0 | 6.380 | 27.349 | 27.349 | 27.349 | 27.349 | 0 | |
| 628.00.00 | Alte cheltuieli cu servicii executate de terți | 0 | 0 | 665.633 | 547.557 | 0 | 118.076 | 665.633 | 665.633 | 665.633 | 665.633 | 0 | |

| Simbol | Denumire | Sold iniial | | Rulaje precedente | | Rulaje luna | | Total rulaje | | Total sume | | Sold final | |
|-----------|--|-------------|----------|-------------------|-----------|-------------|----------|--------------|-----------|------------|-----------|------------|----------|
| | | Debitor | Creditor | Debitor | Creditor | Debitor | Creditor | Debitor | Creditor | Debitor | Creditor | Debitor | Creditor |
| | | | | | | | | | | | | | |
| 629.01.00 | Alte cheltuieli autorizate prin dispozitii legale - cheltuieli curente | 0 | 0 | 17.348 | 16.398 | 0 | 950 | 17.348 | 17.348 | 17.348 | 17.348 | 0 | 0 |
| 641.00.00 | Cheltuieli cu salariile personalului | 0 | 0 | 1.368.446 | 1.077.245 | 0 | 291.201 | 1.368.446 | 1.368.446 | 1.368.446 | 1.368.446 | 0 | 0 |
| 645.01.00 | Contributiile angajatorilor pentru asigurari sociale | 0 | 0 | 226.490 | 157.908 | 0 | 68.582 | 226.490 | 226.490 | 226.490 | 226.490 | 0 | 0 |
| 645.02.00 | Contributiile angajatorilor pentru asigurari de somaj | 0 | 0 | 5.978 | 4.720 | 0 | 1.258 | 5.978 | 5.978 | 5.978 | 5.978 | 0 | 0 |
| 645.03.00 | Contributiile angajatorilor pentru asigurari sociale de sanatate | 0 | 0 | 72.608 | 57.832 | 0 | 14.776 | 72.608 | 72.608 | 72.608 | 72.608 | 0 | 0 |
| 645.04.00 | Contributiile angajatorilor pentru accidente de munca si boli profesionale | 0 | 0 | 2.037 | 1.615 | 0 | 422 | 2.037 | 2.037 | 2.037 | 2.037 | 0 | 0 |
| 645.05.00 | Contributiile angajatorilor pentru concedii si indemnizatii | 0 | 0 | 12.999 | 12.684 | 0 | 315 | 12.999 | 12.999 | 12.999 | 12.999 | 0 | 0 |
| 677.00.00 | Ajutoare sociale | 0 | 0 | 68.293 | 52.375 | 0 | 15.918 | 68.293 | 68.293 | 68.293 | 68.293 | 0 | 0 |
| 679.00.00 | Alte cheltuieli | 0 | 0 | 40.345 | 26.060 | 0 | 14.285 | 40.345 | 40.345 | 40.345 | 40.345 | 0 | 0 |
| 681.01.00 | Cheltuieli operationale privind amortizarea activelor fixe | 0 | 0 | 0 | 0 | 79.528 | 79.528 | 79.528 | 79.528 | 79.528 | 79.528 | 0 | 0 |
| 681.02.00 | Cheltuieli operationale privind provizioanele | 0 | 0 | 0 | 0 | 18.461 | 18.461 | 18.461 | 18.461 | 18.461 | 18.461 | 0 | 0 |
| 682.01.01 | Cheltuieli cu activele fixe corporale neamortizabile - active militare | 0 | 0 | 146.455 | 110.956 | 0 | 35.499 | 146.455 | 146.455 | 146.455 | 146.455 | 0 | 0 |
| 731.01.00 | Impozit pe venit | 0 | 0 | 15.189 | 18.761 | 3.572 | 0 | 18.761 | 18.761 | 18.761 | 18.761 | 0 | 0 |
| 731.02.00 | Cote si sume defalcate din impozitul pe venit | 0 | 0 | 1.238.760 | 1.448.041 | 209.281 | 0 | 1.448.041 | 1.448.041 | 1.448.041 | 1.448.041 | 0 | 0 |
| 734.00.00 | Impozite si taxe pe proprietate | 0 | 0 | -26.528 | -41.690 | 0 | 15.162 | -26.528 | -26.528 | -26.528 | -26.528 | 0 | 0 |
| 735.02.00 | Sume defalcate din TVA | 0 | 0 | 985.531 | 1.381.937 | 396.406 | 0 | 1.381.937 | 1.381.937 | 1.381.937 | 1.381.937 | 0 | 0 |
| 735.06.00 | Taxe pe utilizarea bunurilor, autorizarea utilizarii bunurilor sau pe desfasurarea de activitati | 0 | 0 | 138.342 | 151.129 | 12.787 | 0 | 151.129 | 151.129 | 151.129 | 151.129 | 0 | 0 |
| 739.00.00 | Alte impozite si taxe fiscale | 0 | 0 | 30.753 | 33.149 | 2.396 | 0 | 33.149 | 33.149 | 33.149 | 33.149 | 0 | 0 |
| 750.00.00 | Venituri din proprietate | 0 | 0 | 12.1014 | 177.056 | 56.042 | 0 | 177.056 | 177.056 | 177.056 | 177.056 | 0 | 0 |

| Simbol | Denumire | Sold lunar | | Rulaje precedente | | Rulaje luna | | Total rulaje | | Total sume | | Sold final | |
|--------------|---|------------|------------|-------------------|------------|-------------|------------|--------------|------------|------------|------------|------------|----------|
| | | Debitor | Creditor | Debitor | Creditor | Debitor | Creditor | Debitor | Creditor | Debitor | Creditor | Debitor | Creditor |
| 751.01.00 | Venituri din prestari de servicii si alte activitati | 0 | 0 | 229.207 | 270.370 | 41.163 | 0 | 270.370 | 270.370 | 270.370 | 270.370 | 0 | 0 |
| 751.02.00 | Venituri din taxe administrative, eliberari permise | 0 | 0 | 17.260 | 17.260 | 10.738 | 10.738 | 27.998 | 27.998 | 27.998 | 27.998 | 0 | 0 |
| 751.03.00 | Amenzi, penalitati si confiscari | 0 | 0 | 74.913 | 91.976 | 17.063 | 0 | 91.976 | 91.976 | 91.976 | 91.976 | 0 | 0 |
| 751.05.00 | Transferuri voluntare, altele decat subventiile (donatii, sponsorizari) | 0 | 0 | 0 | 80.478 | 80.478 | 0 | 80.478 | 80.478 | 80.478 | 80.478 | 0 | 0 |
| 770.00.00 | Finantarea de la buget | 0 | 0 | 653.641 | 3.562.516 | 2.908.875 | 0 | 3.562.516 | 3.562.516 | 3.562.516 | 3.562.516 | 0 | 0 |
| 770.00.0001 | Administratia centrala - Finantarea de la buget | 0 | 0 | 0 | 1.822 | 1.822 | 0 | 1.822 | 1.822 | 1.822 | 1.822 | 0 | 0 |
| 770.00.0001A | Administratia centrala - Finantare integrala din buget - Finantarea de la buget | 0 | 0 | 0 | 1.822 | 1.822 | 0 | 1.822 | 1.822 | 1.822 | 1.822 | 0 | 0 |
| 770.00.0002 | Administratia locala - Finantarea de la buget | 0 | 0 | 653.641 | 3.560.694 | 2.907.053 | 0 | 3.560.694 | 3.560.694 | 3.560.694 | 3.560.694 | 0 | 0 |
| 770.00.0002A | Administratia locala - Finantare integrala din buget - Finantarea de la buget | 0 | 0 | 653.641 | 3.560.694 | 2.907.053 | 0 | 3.560.694 | 3.560.694 | 3.560.694 | 3.560.694 | 0 | 0 |
| 772.01.00 | Subventii de la bugetul de stat | 0 | 0 | 224 | 224 | 14.270 | 14.270 | 14.494 | 14.494 | 14.494 | 14.494 | 0 | 0 |
| 781.02.00 | Venituri din provizioane | 0 | 0 | 0 | 0 | 45.786 | 45.786 | 45.786 | 45.786 | 45.786 | 45.786 | 0 | 0 |
| 791.00.00 | Venituri din valorificarea unor bunuri ale statului | 0 | 0 | 85.523 | 180.457 | 94.934 | 0 | 180.457 | 180.457 | 180.457 | 180.457 | 0 | 0 |
| TOTAL | Total balanta | 19.417.053 | 19.417.053 | 29.489.808 | 29.489.807 | 10.497.991 | 10.497.992 | 39.987.799 | 39.987.799 | 59.404.852 | 59.404.852 | 20.242.266 | 20.242.2 |



PRIMAR

JIVAN TIBERIU IONEL

CONTABIL

ROSU DORINA MARIA

[Handwritten signature]