

Contul de executie al bugetului local

la data de: 29-JUN-18

Editat la data de: 29-JUN-18 15:50:10

Directia Generala Regionala a Functionarilor Publici

Timisoara Page 12 of 57

TMR\_REG- 95502 -201

Sursa de finantare Integral de la buget

23070129 Comuna Bucovat

An: 2018 Trezorerie Mun. Timisoara

Venituri/Cheltuieli

Cod

Credite

Incasari Plati Disponibil

Venituri/Cheltuieli	Cod	Credite	Incasari	Plati	Disponibil
<b>Veniturile bugetelor locale</b>		.00	<b>1,641,974.35</b>		<b>.00</b>
Impozit pe venit	030000	.00	5,875.00		.00
Impozitul pe veniturile din tr	031800	.00	5,875.00		.00
Cote si sume defalcate din imp	040000	.00	391,772.92		.00
Cote defalcate din impozitul p	040100	.00	92,030.93		.00
Sume alocate din cotele defalc	040400	.00	299,691.99		.00
Impozite si taxe pe proprietate	070000	.00	258,037.00		.00
Impozit si taxa pe cladiri	070100	.00	112,821.00		.00
Impozit pe cladiri de la perso	070101	.00	34,354.00		.00
Impozit si taxa pe cladiri de	070102	.00	78,467.00		.00
Impozit si taxa pe teren	070200	.00	139,554.00		.00
Impozit pe terenuri de la pers	070201	.00	40,432.00		.00
Impozit si taxa pe teren de la	070202	.00	6,571.00		.00
Impozit pe terenul din extravi	070203	.00	92,521.00		.00
Taxe judiciare de timbru si al	070300	.00	5,712.00		.00
Sume defalcate din TVA ( se sc	110000	.00	744,333.00		.00
Sume defalcate din taxa pe val	110200	.00	174,333.00		.00
Sume defalcate din taxa pe val	110600	.00	570,000.00		.00
Taxe pe utilizarea bunurilor,	160000	.00	113,611.10		.00
Impozit pe mijloacele de tran	160200	.00	87,452.00		.00
Impozit pe mijloacele de trans	160201	.00	71,000.00		.00
Impozit pe mijloacele de trans	160202	.00	15,950.00		.00
Alte taxe pe utilizarea bunuri	165000	.00	26,000.10		.00
Alte impozite si taxe fiscale	180000	.00	19,400.00		.00
Alte impozite si taxe	185000	.00	19,400.00		.00
Venituri din proprietate	300000	.00	103,160.44		.00
Venituri din concesiuni si inc	300500	.00	103,160.44		.00
Alte venituri din concesiuni s	300530	.00	103,160.44		.00
Venituri din prestari de servi	330000	.00	129,460.89		.00
Venituri din prestari de servi	330800	.00	128,645.89		.00
Alte venituri din prestari de	335000	.00	835.00		.00
Amenzi, penalitati si confisca	350000	.00	26,280.00		.00
Venituri din amenzi si alte sa	350100	.00	26,280.00		.00
Venituri din amenzi si alte sa	350102	.00	26,280.00		.00
Transferuri voluntare, altele	370000	.00	-	150,000.00	.00
Varsaminte din sectiunea de fu	370300	.00	-	150,000.00	.00
Subventii de la bugetul de sta	420000	.00		64.00	.00
Subventii pentru acordarea aju	423400	.00		64.00	.00
<b>Cheltuielile bugetelor locale</b>		<b>1,765,120.00</b>	<b>1,157,356.30</b>		<b>607,763.70</b>
Autoritati publice si actiuni	510000	642,250.00	490,350.39		151,920.61
<b>TITLUL I CHELTUIELI DE PERSON</b>	<b>510000100000</b>	<b>426,650.00</b>	<b>416,000.00</b>		<b>10,522.00</b>
<b>TITLUL II BUNURI SI SERVICII</b>	<b>510000200000</b>	<b>215,600.00</b>	<b>74,200.39</b>		<b>141,398.61</b>
Invatamant	650000	76,300.00	46,400.42		29,811.58
<b>TITLUL II BUNURI SI SERVICII</b>	<b>650000200000</b>	<b>61,500.00</b>	<b>31,800.42</b>		<b>29,811.58</b>

## Contul de executie al bugetului local-functionare

la data de: 29-JUN-18

Page 13 of 57

Sursa de finantare Integral de la buget

23070129 Comuna Bucovat

An: 2018 Trezorerie Mun. Timisoara

Venituri/Cheltuieli	Cod	Credite	Incasari/Plati	Disponibil
TITLUL IX ASISTENTA SOCIALA	650000570000	4,000.00	4,000.00	.00
TITLUL XI ALTE CHELTUIELI	650000590000	10,800.00	10,800.00	.00
Sanatate	660000	6,000.00	3,377.57	2,622.43
TITLUL II BUNURI SI SERVICII	660000200000	6,000.00	3,377.57	2,622.43
Cultura, recreere si religie	670000	207,970.00	98,678.57	109,291.43
TITLUL I CHELTUIELI DE PERSON	670000100000	26,770.00	25,348.00	1,422.00
TITLUL II BUNURI SI SERVICII	670000200000	161,200.00	70,700.09	91,079.91
TITLUL XI ALTE CHELTUIELI	670000590000	20,000.00	3,210.48	16,789.52
Asigurari si asistenta sociala	680000	175,100.00	141,114.00	33,926.00
TITLUL I CHELTUIELI DE PERSON	680000100000	134,000.00	113,552.00	20,448.00
TITLUL IX ASISTENTA SOCIALA	680000570000	41,100.00	27,522.00	13,478.00
Locuinte, servicii si dezvolt	700000	148,000.00	45,167.39	102,832.61
TITLUL II BUNURI SI SERVICII	700000200000	148,000.00	45,167.39	102,832.61
Protectia mediului	740000	86,500.00	79,310.02	7,189.98
TITLUL II BUNURI SI SERVICII	740000200000	86,500.00	79,310.02	7,189.98
Actiuni generale economice, co	800000	9,000.00	.00	9,000.00
TITLUL II BUNURI SI SERVICII	800000200000	9,000.00	.00	9,000.00
Agricultura, silvicultura, pis	830000	58,000.00	30,511.10	27,468.90
TITLUL II BUNURI SI SERVICII	830000200000	58,000.00	30,511.10	27,468.90
Transporturi	840000	356,000.00	222,098.84	133,700.16
TITLUL II BUNURI SI SERVICII	840000200000	356,000.00	222,098.84	133,700.16
EXCEDENT/DEFICIT		.00	484,030.05	.00

Intocmit,

Sef serviciu,

**Contul de executie al bugetului local-dezvoltare**

la data de: 29-JUN-18

Sursa de finantare: Integral de la buget

23070129 Comuna Bucovat

An: 2018 Trezorerie Mun. Timisoara

Venituri/Cheltuieli	Cod	Credite	Incasari	Dispunibil
<b>Veniturile bugetelor locale</b>				
Transferuri voluntare, altele	370000	.00	250000	.00
Varsaminte din sectiunea de fu	370000	.00	150000	.00
Venituri din valorile carea uno	350000	.00	100000	.00
Venituri din valorile carea uno	350000	.00	100000	.00
<b>Cheltuielile bugetelor locale</b>				
Autoritati publice si actiuni	510000	1,052,000.00	170000	877000
TITLUL XIII ACTIVE NEFINANCIAR	510000	30,000.00		30000
Sanatate	660000	30,000.00		30000
TITLUL XIII ACTIVE NEFINANCIAR	660000	120,000.00		114000
Cultura, recreere si tineretie	670000	120,000.00		114000
TITLUL XIII ACTIVE NEFINANCIAR	670000	510,000.00	11,800	498200
Locuinte, servicii si dezvoltare	700000	510,000.00	11,800	498200
TITLUL XIII ACTIVE NEFINANCIAR	700000	15,000.00	3,900	11100
Agricultura, silvicultura si pescaria	800000	15,000.00		11100
TITLUL XIII ACTIVE NEFINANCIAR	800000	47,000.00		47000
Transporturi	810000	47,000.00		47000
TITLUL XIII ACTIVE NEFINANCIAR	810000	330,000.00	14,700	180,000
<b>EXCEDENT / CIT</b>		330,000.00	14,700	180,000

Sef serv. ....

EXECUTIA CONTURILOR BUGETARE SI DE DISPONIBILITATI

la: COMUNA BUCOV??

- lei

DATA: 29.06.2018

CREDITE DESCHISE /  
VENITURI

PLATI EFECTUATE  
(CHELTUIELI)

DISPONIBIL  
(credite-chelt/venituri-chelt)

COD FISCAL: 27802243

COD CONT/SURSA  
INDICATOR/SECTIUNE

DENUMIRE  
CONT / INDICATOR

02205

Activitati economice BL

104.809,00

104.809,00

,00

EXECUTIA CONTURILOR BUGETARE SI DE DISPONIBILITATI

la: COMUNA BUCOV??

- lei

COD FISCAL: 23070129

DATA : 29.06.2018

COD CONT/SURSA INDICATOR/SECTIUNE	DENUMIRE CONT / INDICATOR	CREDITE DESCHISE / VENITURI	PLATI EFECTUATE (CHELTUIELI)	DISPONIBIL (credite-chelt/venituri-chelt)
4	A 510000710000 D Autoritati publice si actiuni externe - TITLUL XII	30.000,00	<u>          ,00</u>	30.000,00
4	A 660000710000 D Sanatate - TITLUL XIII ACTIVE NEFINANCIARE (71.01+	120.000,00	<u>5.352,85</u>	114.647,15
4	A 665050710130 D Alte institutii si actiuni sanitare - Alte active	,00	5.352,85	,00
4	A 670000710000 D Cultura, recreere si religie - TITLUL XIII ACTIVE	510.000,00	<u>11.839,26</u>	498.160,74
4	A 670501710130 D Sport - Alte active fixe	,00	11.839,26	,00
4	A 700000710000 D Locuinte, servicii si dezvoltare publica - TITLUL	15.000,00	<u>6.949,60</u>	8.050,40
4	A 705000710130 D Alte servicii in domeniile locuintelor, serviciilo	,00	6.949,60	,00
4	A 830000710000 D Agricultura, silvicultura, piscicultura si vanatoa	47.000,00	<u>          ,00</u>	47.000,00
4	A 840000710000 D Transporturi - TITLUL XIII ACTIVE NEFINANCIARE (71	330.000,00	<u>149.942,99</u>	180.057,01
4	A 840301710130 D Drumuri si poduri - Alte active fixe	,00	149.942,99	,00
4	A D Total (desch-ch)ct: 24 sursa: A sectiune: D	1.052.000,00	174.084,70	877.915,30
4	A 510000100000 F Autoritati publice si actiuni externe - TITLUL I	426.650,00	<u>416.128,00</u>	10.522,00
4	A 510103100101 F Autoritati executive - Salarii de baza	,00	351.326,00	,00
4	A 510103100106 F Autoritati executive - Alte sporuri	,00	4.081,00	,00
4	A 510103100112 F Autoritati executive - Indemnizatii platite unor p	,00	40.760,00	,00
4	A 510103100301 F Autoritati executive - Contributii de asigurari so	,00	8.613,00	,00
4	A 510103100302 F Autoritati executive - Contributii de asigurari de	,00	258,00	,00
4	A 510103100303 F Autoritati executive - Contributii de asigurari so	,00	2.835,00	,00
4	A 510103100304 F Autoritati executive - Contributii de asigurari pe	,00	79,00	,00
4	A 510103100306 F Autoritati executive - Contributii pentru concedii	,00	448,00	,00
4	A 510103100307 F Autoritati executive - Contributia asiguratorie pe	,00	7.728,00	,00
4	A 510000200000 F Autoritati publice si actiuni externe - TITLUL II	215.600,00	<u>74.201,39</u>	141.398,61
4	A 510103200101 F Autoritati executive - Furnituri de birou	,00	5.786,94	,00
4	A 510103200102 F Autoritati executive - Materiale pentru curatenie	,00	784,15	,00
4	A 510103200103 F Autoritati executive - Incalzit, iluminat si forta	,00	9.832,81	,00
4	A 510103200105 F Autoritati executive - Carburanti si lubrifianti	,00	9.316,20	,00

EXECUTIA CONTURILOR BUGETARE SI DE DISPONIBILITATI  
COMUNA BUCOV??

COD FISCAL: 23070129

COD CONT/SURSA INDICATOR/SECTIUNE	DENUMIRE CONT / INDICATOR	CREDITE DESCHISE/ VENITURI	PLATI EFECTUATE (CHELTUIELI)	DISPONIBIL (credite-chelt/venituri-chelt)
4	A 510103200108 F Autoritati executive - Posta, telecomunicatii, rad	,00	14.463,07	,00
4	A 510103200130 F Autoritati executive - Alte bunuri si servicii pen	,00	28.670,23	,00
4	A 510103200530 F Autoritati executive - Alte obiecte de inventar	,00	5.347,99	,00
4	A 650000200000 F Invatamant - TITLUL II BUNURI SI SERVICII	14.500,00	<u>,00</u>	14.500,00
4	A 660000200000 F Sanatate - TITLUL II BUNURI SI SERVICII	6.000,00	<u>3.377,57</u>	2.622,43
4	A 665050200103 F Alte institutii si actiuni sanitare - Incalzit, Il	,00	2.478,49	,00
4	A 665050200130 F Alte institutii si actiuni sanitare - Alte bunuri	,00	899,08	,00
4	A 670000100000 F Cultura, recreere si religie - TITLUL I CHELTUIEL	26.770,00	<u>25.348,00</u>	1.422,00
4	A 670302100101 F Biblioteci publice comunale, orasenesti, municipal	,00	21.900,00	,00
4	A 670302100106 F Biblioteci publice comunale, orasenesti, municipal	,00	2.259,00	,00
4	A 670302100301 F Biblioteci publice comunale, orasenesti, municipal	,00	505,00	,00
4	A 670302100302 F Biblioteci publice comunale, orasenesti, municipal	,00	16,00	,00
4	A 670302100303 F Biblioteci publice comunale, orasenesti, municipal	,00	166,00	,00
4	A 670302100304 F Biblioteci publice comunale, orasenesti, municipal	,00	5,00	,00
4	A 670302100306 F Biblioteci publice comunale, orasenesti, municipal	,00	27,00	,00
4	A 670302100307 F Biblioteci publice comunale, orasenesti, municipal	,00	470,00	,00
4	A 670000200000 F Cultura, recreere si religie - TITLUL II BUNURI S	161.200,00	<u>70.120,09</u>	91.079,91
4	A 670307200103 F Camine culturale - Incalzit, Iluminat si forta mot	,00	2.317,74	,00
4	A 670307200130 F Camine culturale - Alte bunuri si servicii pentru	,00	43.234,65	,00
4	A 670307200530 F Camine culturale - Alte obiecte de inventar	,00	3.272,50	,00
4	A 670501200103 F Sport - Incalzit, Iluminat si forta motrica	,00	400,00	,00
4	A 670501200130 F Sport - Alte bunuri si servicii pentru intretinere	,00	67,10	,00
4	A 670503200130 F Intretinere gradini publice, parcuri, zone verzi,	,00	1.071,72	,00
4	A 675000200130 F Alte servicii in domeniile culturii, recreerii si	,00	19.756,38	,00

EXECUTIA CONTURILOR BUGETARE SI DE DISPONIBILITATI  
COMUNA BUCOV??

COD FISCAL: 23070129

COD CONT/SURSA INDICATOR/SECTIUNE	DENUMIRE CONT / INDICATOR	CREDITE DESCHISE / VENITURI	PLATI EFECTUATE (CHELTUIELI)	DISPONIBIL (credite-chelt/venituri-chelt)
4	A 670000590000 F Cultura, recreere si religie - TITLUL XI ALTE CHEL	20.000,00	<u>3.210,48</u>	16.789,52
4	A 675000591200 F Alte servicii in domeniile culturii, recreerii si	,00	3.210,48	,00
4	A 680000100000 F Asigurari si asistenta sociala - TITLUL I CHELTUI	134.000,00	<u>113.552,00</u>	20.448,00
4	A 680502100101 F Asistenta sociala in caz de invaliditate - Salar	,00	108.286,00	,00
4	A 680502100301 F Asistenta sociala in caz de invaliditate - Contr	,00	2.235,00	,00
4	A 680502100302 F Asistenta sociala in caz de invaliditate - Contr	,00	35,00	,00
4	A 680502100303 F Asistenta sociala in caz de invaliditate - Contr	,00	736,00	,00
4	A 680502100304 F Asistenta sociala in caz de invaliditate - Contr	,00	21,00	,00
4	A 680502100306 F Asistenta sociala in caz de invaliditate - Contr	,00	120,00	,00
4	A 680502100307 F Asistenta sociala in caz de invaliditate - Contr	,00	2.119,00	,00
4	A 680000570000 F Asigurari si asistenta sociala - TITLUL IX ASISTE	41.100,00	<u>27.622,00</u>	13.478,00
4	A 680502570201 F Asistenta sociala in caz de invaliditate - Ajut	,00	27.500,00	,00
4	A 681501570201 F Ajutor social - Ajutoare sociale in numerar	,00	122,00	,00
4	A 700000200000 F Locuinte, servicii si dezvoltare publica - TITLUL	148.000,00	<u>45.167,39</u>	102.832,61
4	A 700600200103 F Iluminat public si electrificari - Incalzit, Ilumi	,00	45.107,39	,00
4	A 705000200130 F Alte servicii in domeniile locuintelor, serviciilo	,00	60,00	,00
4	A 740000200000 F Protectia mediului - TITLUL II BUNURI SI SERVICII	86.500,00	<u>79.310,02</u>	7.189,98
4	A 740501200104 F Salubritate - Apa, canal si salubritate	,00	55.432,08	,00
4	A 740501200130 F Salubritate - Alte bunuri si servicii pentru intre	,00	23.877,94	,00
4	A 800000200000 F Actiuni generale economice, comerciale si de munca	9.000,00	<u>,00</u>	9.000,00
4	A 830000200000 F Agricultura, silvicultura, piscicultura si vanatoa	58.000,00	<u>30.531,10</u>	27.468,90
4	A 835000200130 F Alte cheltuieli in domeniul agriculturii, silvicul	,00	11.288,80	,00
4	A 835000200200 F Alte cheltuieli in domeniul agriculturii, silvicul	,00	19.242,30	,00
4	A 840000200000 F Transporturi - TITLUL II BUNURI SI SERVICII	356.000,00	<u>222.299,84</u>	133.700,16



EXECUTIA CONTURILOR BUGETARE SI DE DISPONIBILITATI  
COMUNA BUCOV??

COD FISCAL: 23070129				
COD CONT/SURSA INDICATOR/SECTIUNE	DENUMIRE CONT / INDICATOR	CREDITE DESCHISE/ VENITURI	PLATI EFECTUATE (CHELTUIELI)	DISPONIBIL (credite-chelt/venituri-chelt)
4	A 840301200105 F Drumuri si poduri - Carburanti si lubrifianti	,00	906,83	,00
4	A 840301200106 F Drumuri si poduri - Piese de schimb	,00	5.540,64	,00
4	A 840301200130 F Drumuri si poduri - Alte bunuri si servicii pentru	,00	751,00	,00
4	A 840301200200 F Drumuri si poduri - Reparatii curente	,00	49.943,37	,00
4	A 840302200130 F Transport in comun - Alte bunuri si servicii pentr	,00	165.158,00	,00
4	A <i>F Total (desch-ch)ct: 24 sursa: A sectiune: F</i>	<b>1.703.320,00</b>	<b>1.110.867,88</b>	<b>592.452,12</b>
4	<i>Total cont: 24</i>	<b>2.755.320,00</b>	<b>1.284.952,58</b>	<b>1.470.367,42</b>
300	Disp.sume mandat,depozit.local	180.162,74	11.880,00	168.282,74
2	980000 Excedent/deficit al bug.local	1.205.557,68	,00	1.205.557,68



**BILANT**  
la data de .....30.06.2018

Nr. 24/19.07.2018 din

A	B	C	1	2
Nr. crt.	Denumirea indicatorilor	Cod rand	Sold la inceputul anului	Sold la sfarsitul perioadei
A	ACTIVE			
I.	ACTIVE NECURENTE	01	0	0
1.	Active fixe necorporale	02	0	0
		03	627.066	627.065
2.	Instalatii tehnice, mijloace de transport, animale, plantatii, mobilier, aparatura birotica si alte active corporale	04	421.670	806.645
3.	Terenuri si cladiri			
4.	Alte active nefinanciare	05	14.389.064	14.653.849
5.	Active financiare necurente (investitii pe termen lung) peste un an	06	0	0
	Titluri de participatie	07	3.000	3.000
		08	3.000	3.000
6.	Creante necurente - sume ce urmeaza a fi incasate dupa o perioada mai mare de un an	09	0	0
	Creante comerciale necurente - sume ce urmeaza a fi incasate dupa o perioada mai mare de un an	10	0	0
7.	TOTAL ACTIVE NECURENTE	15	15.440.800	16.090.559
	ACTIVE CURENTE	18	0	0
1.	Stocuri	19	394.942	402.676
2.	Creante curente - sume ce urmeaza a fi incasate intr-o perioada mai mica de un an TOTAL, din care:	20	0	0
	Creante din operatiuni comerciale, avansuri si alte decontari	21	82.385	78.590
	Decontari privind incheierea executiei bugetului de stat din anul curent	21.1	0	0
	Creante din operatiuni comerciale	22	75.504	71.709
	Avansuri acordate (ct.232+234+409)	22.1	0	0
	Creante bugetare	23	2.408.400	2.656.241
	Creantele bugetului general consolidat	24	2.376.201	2.616.837
	Creante din operatiuni cu fonduri externe nerambursabile si fonduri de la buget	25	0	0
	Sume de primit de la Comisia Europeana	26	0	0
	Imprumuturi pe termen scurt acordate	27	0	0
	Total creante curente	30	2.490.785	2.734.831
3.	Investitii pe termen scurt	31	0	0
4.	Conturi la trezorerie si institutii de credit:	32	0	0
	Conturi la trezorerie, casa, alte valori, avansuri de trezorerie	33	1.352.532	1.501.668
	Dobândă de încasat, alte valori, avansuri de trezorerie	33.1	0	0
	din care: depozite	34	0	0
	Conturi la institutii de credit, casa, avansuri de trezorerie	35	1.418	2.590
	Dobândă de încasat, avansuri de trezorerie	35.1	0	0
	din care: depozite	36	0	0
	Total Disponibilitati	40	1.353.950	1.504.258
	Conturi de disponibilitati ale Trezoreriei Centrale	41	0	0
	Dobândă de încasat, alte valori, avansuri de trezorerie	41.1	0	0
5.	Cheltuieli in avans	42	11	723

A	B	C	1	2
Nr. crt.	Denumirea indicatorilor	Cod rand	Sold la inceputul anului	Sold la sfarsitul perioadei
	TOTAL ACTIVE CURENTE			
	TOTAL ACTIVE	45	4.239.688	4.642.488
B.	DATORII	46	19.680.488	20.733.047
	DATORII NECURENTE - sume ce trebuie platite intr-o perioada mai mare de un an	50	0	0
		51	0	0
1.	Sume necurente - sume ce urmeaza a fi platite dupa o perioada mai mare de un an	52	0	0
	Datorii comerciale			
		53	0	0
2.	Imprumuturi pe termen lung	54	0	0
3.	Provizioane	55	0	0
	TOTAL DATORII NECURENTE	58	0	0
	DATORII CURENTE - sume ce trebuie platite intr-o perioada de pana la un an	59	0	0
1.	Datorii comerciale, avansuri si alte decontari	60	254.624	429.313
1.	Datorii privind incheierea executiei bugetului de stat din anul curent	60.1	1.822	0
	Datorii comerciale si avansuri	61	252.802	429.313
	Avansuri primite (ct.419)	61.1	0	0
2.	Datorii catre bugete	62	76.861	99.042
	Datoriile institutiilor publice catre bugete	63	0	0
	Contributii sociale (ct.431+437)	63.1	46.642	60.073
	Sume datorate bugetului din Fonduri externe nerambursabile	64	0	0
3.	Datorii din operatiuni cu Fonduri externe nerambursabile si fonduri de la buget, alte datorii catre alte organisme internationale	65	0	7.205
	din care: sume datorate Comisiei Europene	66	0	0
4.	Imprumuturi pe termen scurt - sume ce trebuie platite intr-o perioada de pana la un an	70	0	0
5.	Imprumuturi pe termen lung - sume ce trebuie platite in exercitiul curent	71	0	0
6.	Salariile angajatilor	72	84.394	94.350
7.	Alte drepturi cuvenite altor categorii de persoane (pensii, indemnizatii de somaj, burse)	73	4.260	8.134
7.	Pensii, indemnizatii de somaj, burse (ct.422+424+429)	73.1	0	0
8.	Venituri in avans	74	0	0
9.	Provizioane	75	0	0
10.	TOTAL DATORII CURENTE	78	9.900	9.900
11.	TOTAL DATORII	79	430.039	647.944
12.	ACTIVE NETE = TOTAL ACTIVE - TOTAL DATORII = CAPITALURI PROPRII	80	430.039	647.944
	CAPITALURI PROPRII		19.250.449	20.085.103
		83	0	0
1.	Rezerve, fonduri	84	12.636.356	12.889.300
2.	Rezultatul reportat (sold creditor)	85	5.935.302	6.938.513
3.	Rezultatul reportat (sold debitor)	86	0	0
4.	Rezultatul patrimonial al exercitiului (sold creditor)	87	678.791	257.290
5.	Rezultatul patrimonial al exercitiului (sold debitor)	88	0	0
6.	TOTAL CAPITALURI PROPRII	90	19.250.449	20.085.103

PRIMAR  
JIVAN TIBERIU IONEL

eXpert Bugetar (c) Adi-Com SOFT 2018

C ONTABIL  
ROSU DORINA MARIA


Pagina 2 / 2

## CONTUL DE EXECUTIE PATRIMONIAL la data de 30.IUNIE 2018


Nr. crt	Denumirea indicatorului	Cod rand	An precedent	An curent
I	VENITURI OPERATIONALE	01	0	0
1.	Venituri din impozite, taxe, contributiile de asigurari si alte venituri ale bugetelor	02	1.935.263	1.686.029
2.	Venituri din activitati economice	03	187.724	130.650
3.	Finantari, subventii, transferuri, alocatii bugetare cu destinatie speciala	04	224	64
4.	Finantari, subventii, transferuri, alocatii bugetare cu destinatie speciala	05	148.701	199.893
	TOTAL VENITURI OPERATIONALE	06	2.271.912	2.016.636
II.	CHELTUIELI OPERATIONALE	07	0	0
1.	Salariile si contributiile aferente angajatilor	08	747.797	562.181
2.	Subventii si transferuri	09	35.968	49.506
3.	Stocuri, consumabile, lucrari si servicii executate de terti	10	507.338	525.263
4.	Cheltuieli de capital, amortizari si provizioane	11	0	276.885
5.	Alte cheltuieli operationale	12	0	0
	TOTAL CHELTUIELI OPERATIONALE	13	1.291.103	1.413.835
III	REZULTATUL DIN ACTIVITATEA OPERATIONALA III	14	0	0
	- EXCEDENT	15	980.809	602.801
	- DEFICIT	16	0	0
IV	VENITURI FINANCIARE	17	0	0
V	CHELTUIELI FINANCIARE	18	0	0
VI	REZULTATUL DIN ACTIVITATEA FINANCIARA	19	0	0
	- EXCEDENT	20	0	0
	- DEFICIT	21	0	0
VII	REZULTATUL DIN ACTIVITATEA CURENTA	22	0	0
	- EXCEDENT	23	980.809	602.801
	- DEFICIT	24	0	0
VIII	VENITURI EXTRAORDINARE	25	63.482	104.809
IX	CHELTUIELI EXTRAORDINARE	26	0	0
X	REZULTATUL DIN ACTIVITATEA EXTRAORDINARA	27	0	0
	- EXCEDENT	28	63.482	104.809
	- DEFICIT	29	0	0
XI	REZULTATUL PATRIMONIAL AL EXERCITIULUI (BRUT)	29.1	0	0
	- EXCEDENT	29.2	1.044.291	707.610
	- DEFICIT	29.3	0	0
	Cheltuieli cu impozitul pe profit (din ct. 6350000)	29.4	0	0

Nr. crt	Denumirea indicatorului	Cod rand	An precedent	An curent
XII	REZULTATUL PATRIMONIAL AL EXERCITIULUI (NET)	30	0	0
XII	- EXCEDENT	31	1.044.291	707.610
XII	- DEFICIT	32	0	0

PRIMAR  
JIVAN TIBERIU IONEL



C ONTABIL  
ROSU DORINA MARIA





**VENITURILE, CHELTUIELILE SI EXCENTE ALE BUGELOR  
LOCALE PE UNITATI ADMINISTRATIV-TERITORIALE**

Denumirea indicatorilor	Cod indicator	Nr. rand	Prevederi anuale	Realizat
<b>VENITURI TOTAL</b>				
Venituri proprii	000102	112	2.263.420	1.896.783
1. Venituri curente, din care:	4990	113	1.487.350	1.152.388
1. Venituri curente, din care:	000202	114	2.158.540	1.791.910
a) Cote si sume defalcate din impozitul pe venit	04.02	115	316.760	391.773
- Cote defalcate din impozitul pe venit	04.02.01	116	72.760	92.081
- Sume alocate de consiliul judetean pentru echilibrarea bugetelor locale	04.02.04	117	244.000	299.692
b) Sume defalcate din taxa pe valoarea adaugata	11.02	118	776.000	744.333
- Sume defalcate din taxa pe valoarea adaugata pentru finantarea cheltuielilor descentralizate la nivelul comunelor, oraselor, municipiilor si sectoarelor Municipiului Bucuresti	11.02.02	120	206.000	174.333
- Sume defalcate din taxa pe valoarea adaugata pentru echilibrarea bugetelor locale	11.02.06	123	570.000	570.000
2. Venituri din capital	390002	128	104.810	104.809
4. Subventii de la alte nivele ale administratiei publice		133	70	64
- Subventii de la bugetul de stat	42.02	134	70	64
<b>CHELTUIELI TOTAL</b>	5002	136	3.048.770	1.331.441
Excedent	98.02	137	0	565.342
Deficit	99.02	138	785.350	0

PRIMAR  
JIVAN TIBERIU IONEL



C ONTABIL  
ROSU DORINA MARIA




# RANGUL UNITATII

30.06.2018

Judet	Municipiu	Oras	Comuna
			X

PRIMAR  
JIVAN TIBERIU IONEL

.....  



C ONTABIL  
ROSU DORINA MARIA

.....  

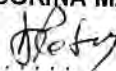

SITUATIA UNOR INDICATORI REFERITORI LA PROTECTIA COPILULUI  
SI A PERSOANELOR CU HANDICAP LA DATA DE 30.06.2018

Denumire	Cod rd.	Numar
Copii aflati in familii substitutive	001	0
Copii protejati in:	002	0
Centre de plasament	003	0
Centre de primire a copilului in regim de urgenta	004	0
Centre maternale	005	0
Persoane cu handicap institutionalizate in unitati de protectie speciala a persoanelor cu handicap	006	0
Asistenti personali pentru persoanele cu handicap	007	9
Indemnizatii lunare acordate persoanelor cu handicap grav	008	4

PRIMAR  
JIVAN TIBERIU IONEL

.....  


C ONTABIL  
ROSU DORINA MARIA

.....  




**DISPONIBIL DIN MIJLOACE CU DESTINATIE SPECIALA**  
la data de 30.06.2018

Denumirea indicatorilor	Nr rand	Disponibil la inceputul anului	Incasari	Plati	Disponibil la sfarsitul perioadei
<b>TOTAL (rd 02 la 01)</b>	01	1.418	1.260	88	2.590
- Sume primite ca donatii si sponsorizari (ct.550/analitic distinct)	02	0	0	0	0
- Garantii materiale retinute gestionarilor conform Legii nr. 22/1969	03	1.418	1.260	88	2.590
- Sume primite din fondurile de contrapartida constituite potrivit legii	04	0	0	0	0
- Paza obstasca com uncala	05	0	0	0	0
- Disponibil din fonduri cu destinatie speciala reprezentand alocatia pentru nou nascuti	06	0	0	0	0
- Disponibil din fonduri cu destinatie speciala reprezentand sprijin producatorilor agricoli	07	0	0	0	0
- Sume primite din credite externe contractate de stat pentru finantarea programului de pietruire a drumurilor comunale	08	0	0	0	0
- Sume din fondul de tezaur	09	0	0	0	0
- Sume primite din rezultatul executiei bugetare din anii precedenti	10	0	0	0	0
- Alte disponibilitati cu destinatie speciala	11	0	0	0	0
- Disponibil din sume alocate din venituri din privatizare conform O.G.nr.31/2007	12	0	0	0	0
- Ajutor financiar in echivalent a 100euro acordat cadrelor didactice din invatamantul preuniversitar	13	0	0	0	0
Disponibil din cofinantarea de la bugetul de stat	14	0	0	0	0
Disponibil al institutiilor publice finantate integral de la bugetul local, din sume indisponibilizate pe baza de titluri executorii	15	0	0	0	0

**PRIMAR**  
**JIVAN TIBERIUJONEL**

**C ONTABIL**  
**ROSU DORINA MARIA**

.....  
*Rosu Dorina Maria*

## SITUATIA ACTIVELOR SI DATORIILOR din administratia locala la data de 30.06.2018

Nr rand	Denumirea indicaotrilor	Cod rand	Inceputul perioadei	Sfirsitul perioadei
	Disponibilitati în lei ale institutiilor publice locale si ale institutiilor publice de subordonare locala, la trezorerii din care :	5	1.352.532	1.501.668
	Total (în baze cash) (rd.04+05)	8	1.352.532	1.501.668
	Total (în baze accrual) (rd.08+09)	10	1.352.532	1.501.668
	Disponibilitati ale institutiilor publice locale si ale institutiilor de subordonare locala la institutiile de credit rezidente din care :	32	1.418	2.590
	Total (în baze cash) (rd.32+35)	36	1.418	2.590
	Total ( în baze accrual)( rd.36+37)	38	1.418	2.590
	Disponibilitati ale institutiilor publice aflate la alti rezidenti (terti) (ct.461+2678)	51	6.881	6.881
	Total (în baze cash)( rd.51)	52	6.881	6.881
	Actiuni necotate detinute de autoritatile locale la societati nefinanciare (ct.2600200 - ct.2960102) (S.11)	131	3.000	3.000
	Total (la valoarea contabila neta (la valoarea de intrare mai putin ajustarile cumulate pentru pierderea de valoare)(rd.131+132+133)	134	3.000	3.000
	Creante comerciale curente legate de livrari de bunuri si servicii de catre autoritatile locale sau de institutiile subordonate acestora (ct.232+234+409+4111+4118+413+ 418+4611-4911-4961).Total (rd.166+167+168+172) din care de la:	165	75.504	71.709
	-de la societati nefinanciare (S.11),	167	75.504	71.709
1	Creante ale bugetului local (ct.464-497). Total (rd.177+178+179+183), din care:	176	2.376.201	2.616.837
	-de la populatie	177	2.376.201	2.616.837
	Total creante (rd.176+184)	185	2.376.201	2.616.837
1	Sume datorate tertilor reprezentând garantii si cautiuni aflate în conturile institutiilor publice (ct.4281+ 462). Total (rd.204+205+206) din care :	203	150	150
	- salariatilor (gospodariile populatiei ) (S.143)	204	150	150
	Datoriile comerciale curente legate de livrari de bunuri si servicii (ct.401+403+4041+405+408+419+4621). Total (rd.321+322+326+327) din care catre:	320	252.802	429.313
	-Societati nefinanciare (S.11)	321	252.802	429.313
	Datoriile institutiilor publice din administratia locala catre bugete ( ct.4423+ 431+437+4428 +444+446+4481)	331	61.424	71.426
	Salariile angajatilor (ct 421+423+426 +4271+ 4273 +4281)	332	84.394	94.350
	Alte drepturi cuvenite altor categorii de persoane (ct.4272 + 4273+429+438)	333	4.260	8.134
	Total (rd.331+332+333+334)	335	150.078	173.910
	Provizioane curente, constituite conform OUG 71/2009 si OG 17/2012 reprezentand drepturi salariale castigate in instanta.	343.2	9.900	9.900

PRIMAR  
JIVAN TIBERIU IONEL

C ONTABIL  
ROSU DORINA MARIA

**PLATI RESTANTE**  
**la data de 30.06.2018**

DENUMIREA INDICATORILOR	Nr. rand	Sold la inceputul perioadei	Sold la finele perioadei	
			TOTAL	din care:
				Aferent sumelor angajate cu prevederi bugetare
PLĂȚI RESTANTE-TOTAL, din care:	01	0	0	0
-sub 30 de zile	02	0	0	0
-peste 30 de zile	03	0	0	0
-peste 90 de zile	04	0	0	0
-peste 120 zile	05	0	0	0
-peste 1 an	06	0	0	0
PLĂȚI RESTANTE-TOTAL SECȚIUNEA DE FUNCȚIONARE, din care:	150	0	0	0
-sub 30 de zile	151	0	0	0
-peste 30 de zile	152	0	0	0
-peste 90 de zile	153	0	0	0
-peste 120 zile	154	0	0	0
-peste 1 an	155	0	0	0
Plăți restante către furnizori, creditorii din operații comerciale (ct.401, ct.403, 462) din care:	160	0	0	0
-sub 30 de zile	161	0	0	0
-peste 30 de zile	162	0	0	0
-peste 90 de zile din care:	163	0	0	0
-(ct.462)	164	0	0	0
-peste 120 zile	165	0	0	0
-peste 1 an	166	0	0	0
Plăți restante față de bugetul general consolidat din care:	170	0	0	0
-sub 30 de zile	171	0	0	0
-peste 30 de zile	172	0	0	0
-peste 90 de zile	173	0	0	0
-peste 120 zile	174	0	0	0
-peste 1 an	175	0	0	0
Plăți restante față de salariați (drepturi salariale), (ct.421,ct.423, ct.426,ct.4271,ct.4273 ct.4281) din care:240	240	0	0	0
-sub 30 de zile	241	0	0	0
-peste 30 de zile	242	0	0	0
-peste 90 de zile	243	0	0	0
-din care ct.(4271+4273)	244	0	0	0
-peste 120 zile	245	0	0	0
-peste 1 an	246	0	0	0
Plăți restante față de alte categorii de persoane, (ct.4273, ct.429, ct.438 ) din care:	250	0	0	0
-sub 30 de zile :	251	0	0	0
-peste 30 de zile :	252	0	0	0
-peste 90 de zile din care:	253	0	0	0

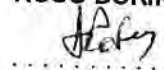
DENUMIREA INDICATORILOR	Nr. rand	Sold la inceputul perioadei	Sold la finele perioadei	
			TOTAL	din care:
				Aferent sumelor angajate cu prevederi bugetare
-ct.(4273)	254	0	0	0
-ct.(429)	255	0	0	0
-ct.(438)	256	0	0	0
-peste 120 zile	257	0	0	0
-peste 1 an	258	0	0	0
Împrumuturi nerambursate la scadență, (ct.1611, ct.1621, ct.1631, ct.1651, ct.1671, ct.169, ct.5192, ct.5195, ct.5196, ct.5197, ct.5198) din care:	270	0	0	0
-sub 30 de zile	271	0	0	0
-peste 30 de zile	272	0	0	0
-peste 90 de zile	273	0	0	0
-peste 120 zile	274	0	0	0
-peste 1 an	275	0	0	0
Dobânzi restante, din care: (afereente celor de la rd.270), (ct.1681, ct.1682, ct.1683, ct.1685, ct.1687, ct.5186) din care:	280	0	0	0
-sub 30 de zile	281	0	0	0
-peste 30 de zile	282	0	0	0
-peste 90 de zile	283	0	0	0
-peste 120 zile	284	0	0	0
-peste 1 an	285	0	0	0
Creditori bugetari (ct.467) din care:	290	0	0	0
-sub 30 de zile	291	0	0	0
-peste 30 de zile	292	0	0	0
-peste 90 de zile	293	0	0	0
-peste 120 zile	294	0	0	0
-peste 1 an	295	0	0	0
PLĂȚI RESTANTE-TOTAL SECȚIUNEA DEZVOLTARE din care:	300	0	0	0
-sub 30 de zile	301	0	0	0
-peste 30 de zile	302	0	0	0
-peste 90 de zile	303	0	0	0
-peste 120 zile	304	0	0	0
-peste 1 an	305	0	0	0
Plăți restante către furnizori, creditori din operații comerciale (ct.404, ct.405+462) din care:	310	0	0	0
-sub 30 de zile	311	0	0	0
-peste 30 de zile	312	0	0	0
-peste 90 de zile din care:	313	0	0	0
-(ct.462)	314	0	0	0
-peste 120 zile	315	0	0	0
-peste 1 an	316	0	0	0
Împrumuturi nerambursate la scadență, (ct.1611, ct.1621, ct.1631, ct.1651, ct.1671, ct.169, ct.5192, ct.5195, ct.5196, ct.5197, ct.5198) din care:	320	0	0	0
-sub 30 de zile	321	0	0	0

DENUMIREA INDICATORILOR	Nr. rand	Sold la inceputul perioadei	Sold la finele perioadei	
			TOTAL	din care:
				Aferent sumelor angajate cu prevederi bugetare
-peste 30 de zile	322	0	0	0
-peste 90 de zile	323	0	0	0
-peste 120 zile	324	0	0	0
-peste 1 an	325	0	0	0
Dobânzi restante, din care: (aferente celor de la rd.320), (ct.1681, ct.1682, ct. 1683, ct.1685, ct.1687, ct.5186) din care:330	330	0	0	0
-sub 30 de zile	331	0	0	0
-peste 30 de zile	332	0	0	0
-peste 90 de zile	333	0	0	0
-peste 120 zile	334	0	0	0
-peste 1 an	335	0	0	0

PRIMAR  
JIVAN TIBERIU IONEL



C ONTABIL  
ROSU DORINA MARIA





SITUATIA CENTRALIZATA A ARIERATELOR BUGETULUI GENERAL AL UNITATII ADMINISTRATIV-TERRITORIALE

la data de 30.06.2018

Nr. rand	Explicatie	Total arierate	FEN		Total arierate ale institutiilor publice finanțate integral din venituri proprii	Sume care fac obiectul art. 49 alin. (132) din Legea 273/2006
			Arierate aferente fondurilor externe nerambursabile postaderare ale u.a.t. și instituțiilor publice subordonate, cu excepția celor finanțate integral din venituri proprii	Arierate aferente fondurilor externe nerambursabile preaderare ( sursa 08) ale u.a.t. și instituțiilor publice subordonate, cu excepția celor finanțate integral din venituri proprii		
1	Sold la finele lunii precedente	0	0	0	0	0
2	Sold la finele perioadei	0	0	0	0	0
3	% diminuare arierate la luna raportare	0	0	0	0	0

PRIMAR  
JIVAN TIBERIU IONEL



C ONTABIL  
ROSU DORINA MARIA



SITUATIA CENTRALIZATA A ARIERATELOR BUGETULUI GENERAL AL UNITATII ADMINISTRATIV-TERRITORIALE  
la data de 30.06.2018

Nr. rand	Explicatie	Total arierate	FBN		Total arierate ale institutiilor publice finanțate integral din venituri proprii	Sume care fac obiectul art. 1 alin.(1) din OUG Nr. 3/2013
			Arierate aferente fondurilor externe nerambursabile postaderare ale u.a.t. și instituțiilor publice subordonate, cu excepția celor finanțate integral din venituri proprii	Arierate aferente fondurilor externe nerambursabile preaderare ( sursa 08) ale u.a.t. și instituțiilor publice subordonate, cu excepția celor finanțate integral din venituri proprii		
1	Sold la finele lunii ianuarie 2013, din care:	0	0	0	0	0
1.1	- sold la finele lunii ianuarie 2013, mai puțin arieratele aflate în litigiu	0	0	0	0	0
2	Sold la finele perioadei	0	0	0	0	0
2.2	- sold la finele perioadei, mai puțin arieratele aflate în litigiu	0	0	0	0	0
3	% diminuare arierate la luna raportare (rd3=1-rd2.2/rd1.1)	0	0	0	0	0

PRIMAR  
JHVAN TIBERIU IONEL



C ONTABIL  
ROSU DORINA MARIA





## SITUATIA FLUXURILOR DE TREZORERIE

la data de 30.06.2018

Denumirea indicatorului	Cod rand	TOTAL	5310101	Buget de stat	Buget local	Sursa F - Instituti publice finantate integral din venituri proprii	Sursa G - Instituti publice finantate partial din venituri proprii	Sursa E - Activitati finantate din venituri proprii	5xx	5520000
I. Numerar din activitatea operationala	01	0	0	0	0	0	0	0	0	0
1. Incasari	02	2.581.431	651.459	0	1.791.974	0	0	0	137.998	137.998
2. Plati	03	1.925.504	651.459	437.515	1.157.356	0	0	0	116.689	116.689
3. Numerar net din activitatea operationala	04	655.927	0	-437.515	634.618	0	0	0	21.309	21.309
II. Numerar din activitatea de investitii	05	0	0	0	0	0	0	0	0	0
1. Incasari	06	104.809	0	0	104.809	0	0	0	0	0
2. Plati	07	174.085	0	0	174.085	0	0	0	0	0
3. Numerar net din activitatea de investitii	08	-69.276	0	0	-69.276	0	0	0	0	0
III. Numerar din activitatea de finantare	09	0	0	0	0	0	0	0	0	0
1. Incasari	10	0	0	0	0	0	0	0	0	0
2. Plati	11	0	0	0	0	0	0	0	0	0
3. Numerar net din activitatea de finantare	12	0	0	0	0	0	0	0	0	0
IV. Cresterea (descresterea) neta de numerar si echivalent de numerar	13	586.651	0	-437.515	565.342	0	0	0	21.309	21.309
V. Numerar si echivalent de numerar la inceputul anului	14	1.352.532	0	0	1.205.558	0	0	0	146.974	146.974
- sume recuperate din excedentul anului precedent	14.1	0	0	0	0	0	0	0	0	0
- sume utilizate din excedentul anului precedent	14.2	0	0	0	0	0	0	0	0	0
Sume transferate din disponibilul neutilizat la finele anului precedent	14.3	0	0	0	0	0	0	0	0	0

Denumirea indicatorului	Cod rand	TOTAL	5310101	Buget de stat	Buget local	Sursa F - Instituti publice finantate integral din venituri proprii	Sursa G - Instituti publice finantate partial din venituri proprii	Sursa E - Activitati finantate din venituri proprii	5xx	5520000
Numerar si echivalent de numerar la sfirsitul anului	15	1.939.183	0	-437.515	1.770.900	0	0	0	168.283	168.283

PRIMAR  
JIVAN TIBERIU IONEL



C ONTABIL  
ROSU DORINA MARIA



**SITUATIA FLUXURILOR DE TREZORERIE**  
 la data de 30.06.2018

Denumirea indicatorului	Cod rand	TOTAL	5310101	5xx	5500102	5520000
I. Numerar din activitatea operationala	01	0	0	0	0	0
1. Incasari	02	1.260	0	1.260	1.260	0
2. Plati	03	88	0	88	88	0
3. Numerar net din activitatea operationala	04	1.172	0	1.172	1.172	0
II. Numerar din activitatea de investitii	05	0	0	0	0	0
1. Incasari	06	0	0	0	0	0
2. Plati	07	0	0	0	0	0
3. Numerar net din activitatea de investitii	08	0	0	0	0	0
III. Numerar din activitatea de finantare	09	0	0	0	0	0
1. Incasari	10	0	0	0	0	0
2. Plati	11	0	0	0	0	0
3. Numerar net din activitatea de finantare	12	0	0	0	0	0
IV. Cresterea (descresterea) neta de numerar si echivalent de numerar	13	1.172	0	1.172	1.172	0
V. Numerar si echivalent de numerar la inceputul anului	14	1.418	0	1.418	1.418	0
Diferente de curs favorabile	15	0	0	0	0	0
3. Diferente de curs nefavorabile	16	0	0	0	0	0
Numerar si echivalent de numerar la sfirsitul anului	17	2.590	0	2.590	2.590	0

  
**PRIMAR**  
**JIVAN TIBERIU IONEL**

**C ONTABIL**  
**ROSU DORINA MARIA**  


CONTUL DE EXECUTIE 2A: ADMINISTRATIA LOCALA - FINANTARE INTEGRALA DIN BUGET - VENITURI  
la data de 30.06.2018

Denumirea indicatorilor	Cod indicator	Prevederi bugetare		Drepturi constatate			Incasari realizate	Singeri pe alte cai decat incasari	Drepturi constatate de incasat
		anuale aprobate la finele perioadei de raportare	trimestriale cumulate	Total, din care:	din anii precedenti	din anul curent			
TOTAL SECTIUNILE FUNCTIONARE-DEZVOLTARE		3.636.140	2.263.420	4.551.577	2.376.201	2.175.376	1.896.783	19.957	2.634.837
TOTAL VENITURI		3.636.140	2.263.420	4.551.577	2.376.201	2.175.376	1.896.783	19.957	2.634.837
VENITURI PROPRII		2.082.670	1.487.350	3.807.180	2.376.201	1.430.979	1.152.386	19.957	2.634.837
I. VENITURI CURENTE		3.531.260	2.158.540	4.446.704	2.410.488	2.036.216	1.791.910	19.957	2.634.837
A. VENITURI FISCALE		2.656.460	1.365.870	3.593.610	1.887.746	1.705.864	1.532.989	19.957	2.040.664
A.1. IMPOZIT PE VENIT, PROFIT SI CASTIGURI DIN CAPITAL		637.420	322.660	397.648	0	397.648	397.648	0	0
A.12. IMPOZIT PE VENIT, PROFIT, SI CASTIGURI DIN CAPITAL DE LA PERSOANE FIZICE		637.420	322.660	397.648	0	397.648	397.648	0	0
Impozit pe venit	03.02	5.900	5.900	5.875	0	5.875	5.875	0	0
Impozitul pe veniturile din transferul proprietatilor imobiliare din patrimoniul personal	03.02.18	5.900	5.900	5.875	0	5.875	5.875	0	0
Cote si sume defalcate din impozitul pe venit	04.02	631.520	316.760	391.773	0	391.773	391.773	0	0
Cote defalcate din impozitul pe venit	04.02.01	145.520	72.760	92.081	0	92.081	92.081	0	0
Suma alocate din cotele defalcate din impozitul pe venit pentru echilibrarea bugetelor locale	04.02.04	486.000	244.000	299.692	0	299.692	299.692	0	0
A.3. IMPOZITE SI TAXE PE PROPRIETATE		319.970	173.830	2.133.496	1.763.824	369.672	258.087	14.513	1.860.896
Impozite si taxe pe proprietate	07.02	319.970	173.830	2.133.496	1.763.824	369.672	258.087	14.513	1.860.896
Impozit pe cladiri	07.02.01	120.300	71.140	1.794.229	1.576.625	177.604	112.821	5.233	1.636.175
Impozit pe cladiri - FF	07.02.01.01	41.830	20.910	63.208	20.001	43.207	34.354	1.410	27.444
Impozit pe cladiri - PJ	07.02.01.02	78.470	50.230	1.691.021	1.556.624	134.397	78.467	3.823	1.608.731
Impozit pe terenuri	07.02.02	193.960	96.980	373.555	187.199	186.356	139.554	9.280	224.721
Impozit pe terenuri - FF	07.02.02.01	55.480	27.740	78.202	33.190	45.012	40.462	2.440	35.300
Impozit pe terenuri - PJ	07.02.02.02	6.960	3.480	41.096	30.107	10.989	6.571	227	34.298

Denumirea indicatorilor	Cod indicator	Prevederi bugetare		Drepturi constatate			Incasari realizate	Singeri pe alte cai decat incasari	Drepturi constatate de incasat
		anuale aprobate la finele perioadei de raportare	trimestriale cumulate	Total, din care:	din anii precedenti	din anul curent			
Impozit pe terenurile extravilane	07.02.02.03	131.520	65.760	254.257	123.902	130.355	92.521	6.613	155.123
Taxe judiciare de timbru, taxe de timbru pentru activitatea notariata si alte taxe de timbru -- La bugetul de stat = restante anii anteriori =	07.02.03	5.710	5.710	5.712	0	5.712	5.712	0	0
<b>A.4. IMPOZITE SI TAXE PE BUNURI SI SERVICII</b>									
Sume defalcate din TVA	11.02	1.681.430	851.740	1.026.125	106.997	919.128	857.794	5.444	162.887
Sume defalcate din taxa pe valoarea adaugata pentru finantarea cheltuielilor descentralizate la nivelul comunelor, oraselor, municipiilor, sectoarelor si Municipiului Bucuresti	11.02.02	415.400	206.000	174.333	0	174.333	174.333	0	0
Sume defalcate din TVA pt echilibrarea bugetelor locale	11.02.06	1.138.000	570.000	570.000	0	570.000	570.000	0	0
Taxe pe utilizarea bunurilor, autorizarea utilizarii bunurilor sau pe desfasurarea de activitati	16.02	128.030	75.740	281.792	106.997	174.795	113.461	5.444	162.887
Taxa asupra mijloacelor de transport	16.02.02	104.580	52.290	255.763	106.997	148.766	87.432	5.444	162.887
Taxa asupra mijloacelor de transport - PF	16.02.02.01	83.640	41.820	195.967	77.469	118.498	71.467	4.638	119.862
Taxa asupra mijloacelor de transport - PJ	16.02.02.02	20.940	10.470	59.796	29.528	30.268	15.965	806	43.025
Alte taxe pe utilizarea bunurilor, autorizarea utilizarii bunurilor sau pe desfasurare de activitati	16.02.50	23.450	23.450	26.029	0	26.029	26.029	0	0
<b>A.6. ALTE IMPOZITE SI TAXE FISCALE</b>									
Alte impozite si taxe fiscale	18.02	17.640	17.640	36.341	16.925	19.416	19.460	0	16.881
Alte impozite si taxe	18.02.50	17.640	17.640	36.341	16.925	19.416	19.460	0	16.881
<b>C. VENITURI NEFISCALE</b>									
<b>C1. VENITURI DIN PROPRIETATE</b>									
Venituri din proprietate	30.02	874.800	792.670	853.094	522.742	330.352	258.921	0	594.173
Venituri din concesiuni si inchirieri	30.02.05	177.240	113.620	327.762	170.950	156.812	103.160	0	224.602
Alte venituri din concesiuni si inchirieri de catre institutiile publice	30.02.05.30	177.240	113.620	327.762	170.950	156.812	103.160	0	224.602
<b>C2. VANZARI DE BUNURI SI SERVICII</b>									
Venituri din prestari de servicii si alte activitati	33.02	697.560	679.050	525.332	351.792	173.540	155.761	0	369.571
Venituri din prestari de servicii	33.02.08	583.610	580.320	182.647	52.187	130.460	129.481	0	53.166
		583.610	580.320	167.272	52.169	115.103	128.646	0	38.626



Denumirea indicatorilor	Cod indicator	Prevederi bugetare			Drepturi constatate			Incasari realizate	Singeri pe alte cai decat incasari	Drepturi constatate de incasat
		anuale aprobate la finele perioadei de raportare	trimestriale cumulate	Total, din care:	din anii precedenti	din anul curent				
Alte venituri din prestari de servicii si alte activitati	33.02.50	0	0	15.375	18	15.357	835	0	14.540	
Amenzi, penalitati si confiscari	35.02	113.950	98.730	342.685	299.605	43.080	26.280	0	316.405	
Venituri din amenzi si alte sanctiuni aplicate conform dispozitiilor legale	35.02.01	113.950	98.730	299.590	256.510	43.080	26.280	0	273.310	
Venituri din amenzi si alte sanctiuni aplicate de catre alte institutii de specialitate	35.02.01.02	113.950	98.730	299.590	256.510	43.080	26.280	0	273.310	
Penalitati pentru nedepunerea sau depunerea cu intarziere a declaratiilor de impozite si taxe	35.02.02	0	0	43.095	43.095	0	0	0	43.095	
Varsaminte din sectiunea de functionare pentru finantarea sectiunii de dezvoltare a bugetului local (cu semnul minus)	37.02.03	-531.000	-314.000	-150.000	0	-150.000	-150.000	0	0	
Varsaminte din sectiunea de functionare	37.02.04	531.000	314.000	150.000	0	150.000	150.000	0	0	
II. VENITURI DIN CAPITAL		104.810	104.810	104.809	-34.287	139.096	104.809	0	0	
Venituri din valorificarea unor bunuri	39.02	104.810	104.810	104.809	-34.287	139.096	104.809	0	0	
Venituri din valorificarea unor bunuri ale institutiilor publice	39.02.01	104.810	104.810	104.809	-34.287	139.096	104.809	0	0	
IV. SUBVENTII		70	70	64	0	64	64	0	0	
SUBVENTII DE LA ALTE NIVELE ALE ADMINISTRATIEI PUBLICE		70	70	64	0	64	64	0	0	
Subventii de la bugetul de stat	42.02	70	70	64	0	64	64	0	0	
B. Curente		70	70	64	0	64	64	0	0	
Ajutor pentru incalzirea locuintei cu lemne, carbuni si combustibil petrolier	42.02.34	70	70	64	0	64	64	0	0	
SECTIUNEA DE FUNCTIONARE		3.000.330	1.844.610	4.296.768	2.410.488	1.886.280	1.641.974	19.957	2.634.837	
TOTAL VENITURI		3.000.330	1.844.610	4.296.768	2.410.488	1.886.280	1.641.974	19.957	2.634.837	
VENITURI PROPRII		1.977.860	1.382.540	3.702.371	2.410.488	1.291.883	1.047.577	19.957	2.634.837	
I. VENITURI CURENTE		3.000.260	1.844.540	4.296.704	2.410.488	1.886.216	1.641.910	19.957	2.634.837	
A. VENITURI FISCALE		2.656.460	1.365.870	3.593.610	1.887.746	1.705.864	1.532.989	19.957	2.040.664	
A.1. IMPOZIT PE VENIT, PROFIT SI CASTIGURI DIN CAPITAL		637.420	322.660	397.648	0	397.648	397.648	0	0	
A.12. IMPOZIT PE VENIT, PROFIT, SI CASTIGURI DIN CAPITAL DE LA PERSOANE FIZICE		637.420	322.660	397.648	0	397.648	397.648	0	0	

Denumirea indicatorilor	Cod indicator	Prevederi bugetare		Drepturi constatate			Incasari realizate	Sfingeri pe alte cai decat incasari	Drepturi constatate de incasat
		anuale aprobate la finele perioadei de raportare	trimestriale cumulate	Total, din care:	din anii precedenti	din anul curent			
Impozit pe venit	03.02	5.900	5.900	5.875	0	5.875	5.875	0	0
Impozitul pe veniturile din transferul proprietatilor mobiliare din patrimoniul personal	03.02.18	5.900	5.900	5.875	0	5.875	5.875	0	0
Cote si sume defalcate din impozitul pe venit	04.02	631.520	316.760	391.773	0	391.773	391.773	0	0
Cote defalcate din impozitul pe venit	04.02.01	145.520	72.760	92.081	0	92.081	92.081	0	0
Sume alocate din cotele defalcate din impozitul pe venit pentru echilibrarea bugetelor locale	04.02.04	486.000	244.000	299.692	0	299.692	299.692	0	0
<b>A.3. IMPOZITE SI TAXE PE PROPRIETATE</b>									
Impozite si taxe pe proprietate	07.02	319.970	173.830	2.133.496	1.763.824	369.672	258.087	14.513	1.860.896
Impozit pe cladiri	07.02.01	319.970	173.830	2.133.496	1.763.824	369.672	258.087	14.513	1.860.896
Impozit pe cladiri - PF	07.02.01.01	120.300	71.140	1.754.229	1.576.625	177.604	112.821	5.233	1.636.175
Impozit pe cladiri - PJ	07.02.01.02	41.830	20.910	63.208	20.001	43.207	34.354	1.410	27.444
Impozit pe terenuri	07.02.01.02	78.470	50.230	1.691.021	1.556.624	134.397	78.467	3.823	1.608.731
Impozit pe terenuri - PF	07.02.02	193.960	96.980	373.555	187.199	186.356	139.554	9.280	224.721
Impozit pe terenuri - PJ	07.02.02.01	55.480	27.740	78.202	33.190	45.012	40.462	2.440	35.300
Impozit pe terenurile extravilane	07.02.02.02	6.960	3.480	41.096	30.107	10.989	6.571	227	34.298
Taxe judiciare de timbru, taxe de timbru pentru activitatea notariala si alte taxe de timbru -> La bugetul de stat = restante anii anteriori =	07.02.02.03	131.520	65.760	254.257	123.902	130.355	92.521	6.613	155.123
	07.02.03	5.710	5.710	5.712	0	5.712	5.712	0	0
<b>A.4. IMPOZITE SI TAXE PE BUNURI SI SERVICII</b>									
Sume defalcate din TVA	11.02	1.681.430	851.740	1.026.125	106.997	919.128	857.794	5.444	162.887
Sume defalcate din taxa pe valoarea adaugata pentru finantarea cheltuiilor descentralizate la nivelul comunei, oraselor, municipiilor, sectoarelor si Municipiului Bucuresti	11.02.02	1.553.400	776.000	744.333	0	744.333	744.333	0	0
		415.400	206.000	174.333	0	174.333	174.333	0	0
Sume defalcate din TVA pt echilibrarea bugetelor locale	11.02.06	1.138.000	570.000	570.000	0	570.000	570.000	0	0
Taxe pe utilizarea bunurilor, autorizarea utilizarii bunurilor sau pe desfasurarea de activitati	16.02	128.030	75.740	281.792	106.997	174.795	113.461	5.444	162.887
Taxa asupra mijloacelor de transport	16.02.02	104.580	52.290	255.763	106.997	148.766	87.432	5.444	162.887
Taxa asupra mijloacelor de transport - PF	16.02.02.01	83.640	41.820	195.967	77.469	118.498	71.467	4.638	119.862



Denumirea indicatorilor	Cod indicator	Prevederi bugetare		Drepturi constatate			Incasari realizate	Singeri pe alte cai decat incasari	Drepturi constatate de incasat
		anuale aprobate la finele perioadei de raportare	trimestriale cumulate	Total, din care:	din anii precedenti	din anul curent			
Taxa asupra mijloacelor de transport - PJ	16.02.02.02	20.940	10.470	59.796	29.528	30.268	15.965	806	43.025
Alte taxe pe utilizarea bunurilor, autorizarea utilizarii bunurilor sau pe desfasurare de activitati	16.02.50	23.450	23.450	26.029	0	26.029	26.029	0	0
A6. ALTE IMPOZITE SI TAXE FISCALE		17.640	17.640	36.341	16.925	19.416	19.460	0	16.881
Alte impozite si taxe fiscale	18.02	17.640	17.640	36.341	16.925	19.416	19.460	0	16.881
Alte impozite si taxe	18.02.50	17.640	17.640	36.341	16.925	19.416	19.460	0	16.881
C. VENITURI NEFISCALE		343.800	478.670	703.094	522.742	180.352	108.921	0	594.173
C1. VENITURI DIN PROPRIETATE		177.240	113.620	327.762	170.950	156.812	103.160	0	224.602
Venituri din proprietate	30.02	177.240	113.620	327.762	170.950	156.812	103.160	0	224.602
Venituri din concesiuni si inchirieri	30.02.05	177.240	113.620	327.762	170.950	156.812	103.160	0	224.602
Alte venituri din concesiuni si inchirieri de catre institutiile publice	30.02.05.30	177.240	113.620	327.762	170.950	156.812	103.160	0	224.602
C2. VANZARI DE BUNURI SI SERVICII		166.560	365.050	375.332	351.792	23.540	5.761	0	369.571
Venituri din prestari de servicii si alte activitati	33.02	583.610	580.320	182.647	52.187	130.460	129.481	0	53.166
Venituri din prestari de servicii	33.02.08	583.610	580.320	167.272	52.169	115.103	128.646	0	38.626
Alte venituri din prestari de servicii si alte activitati	33.02.50	0	0	15.375	18	15.357	835	0	14.540
Amenzi, penalitati si confiscari	35.02	113.950	98.730	342.685	299.605	43.080	26.280	0	316.405
Venituri din amenzi si alte sanctiuni aplicate conform dispozitiilor legale	35.02.01	113.950	98.730	299.590	256.510	43.080	26.280	0	273.310
Venituri din amenzi si alte sanctiuni aplicate de catre alte institutii de specialitate	35.02.01.02	113.950	98.730	299.590	256.510	43.080	26.280	0	273.310
Penalitati pentru nedepunerea sau depunerea cu intarziere a declaratiei de impozite si taxe	35.02.02	0	0	43.095	43.095	0	0	0	43.095
Transferuri voluntare, altele decat subventiile	37.02	-531.000	-314.000	-150.000	0	-150.000	-150.000	0	0
Varsaminte din sectiunea de functionare pentru finantarea sectiunii de dezvoltare a bugetului local (cu semnul minus)	37.02.03	-531.000	-314.000	-150.000	0	-150.000	-150.000	0	0
IV. SUBVENTII		70	70	64	0	64	64	0	0
SUBVENTII DE LA ALTE NIVELURI ALE ADMINISTRATIEI PUBLICE		70	70	64	0	64	64	0	0

Denumirea indicatorilor	Cod indicator	Prevederi bugetare		Drepturi constatate			Incasari realizate	Stingeri pe ate cai decat incasari	Drepturi constatate de incasat
		anuale aprobate la finele perioadei de raportare	trimestriale cumulate	Total, din care:	din anii precedenti	din anul curent			
Subventii de la bugetul de stat	42.02	70	70	64	0	64	64	0	0
B. Curente		70	70	64	0	64	64	0	0
Ajutor pentru incalzirea locuintei cu lemne, carbuni si combustibilii petrolieri	42.02.34	70	70	64	0	64	64	0	0
SECTIUNEA DE DEZVOLTARE									
TOTAL VENITURI		635.810	418.810	254.809	-34.287	289.096	254.809	0	0
VENITURI PROPRII		635.810	418.810	254.809	-34.287	289.096	254.809	0	0
I. VENITURI CURENTE		104.810	104.810	104.809	-34.287	139.096	104.809	0	0
C. VENITURI NEFISCALE		531.000	314.000	150.000	0	150.000	150.000	0	0
C2. VANZARI DE BUNURI SI SERVICII		531.000	314.000	150.000	0	150.000	150.000	0	0
Transferuri voluntare, altele decat subventiile	37.02	531.000	314.000	150.000	0	150.000	150.000	0	0
Varsaminte din sectiunea de functionare	37.02.04	531.000	314.000	150.000	0	150.000	150.000	0	0
II. VENITURI DIN CAPITAL		104.810	104.810	104.809	-34.287	139.096	104.809	0	0
Venituri din valorificarea unor bunuri	39.02	104.810	104.810	104.809	-34.287	139.096	104.809	0	0
Venituri din valorificarea unor bunuri ale institutiilor publice	39.02.01	104.810	104.810	104.809	-34.287	139.096	104.809	0	0

PRIMAR  
JIVAN TIBERIU IONEL

C ONTABIL  
ROSU DORINA MARIA

CONTUL DE EXECUTIE 2A: ADMINISTRATIA LOCALA - FINANTARE INTEGRALA DIN BUGET - CHELTUIELI

la data de 30.06.2018

Denumirea indicatorilor	Cod indicator	Credite de angajament	Credite bugetare		Angajamente bugetare	Angajamente legale	Plati efectuate	Angajamente legale de platit	Cheltuieli efective
			Anuale aprobate la finele perioadei de raportare	Trimestriale cumulate					
TOTAL SECTIUNILE FUNCTIONARE + DEZVOLTARE		0	4.841.640	3.048.770	1.396.133	1.396.133	1.331.441	64.692	1.413.835
TOTAL CHELTUIELI		0	4.841.640	3.048.770	1.396.133	1.396.133	1.331.441	64.692	1.413.835
Partea la SERVICII PUBLICE GENERALE	50.02	0	1.271.750	707.650	531.251	531.251	490.329	40.922	508.263
Autoritati publice si actiuni externe	51.02	0	1.261.750	702.650	531.251	531.251	490.329	40.922	508.263
Autoritati executive si legislative	51.02.01	0	1.261.750	702.650	531.251	531.251	490.329	40.922	508.263
Autoritati executive	51.02.01.03	0	1.261.750	702.650	531.251	531.251	490.329	40.922	508.263
Alte servicii publice generale	54.02	0	10.000	5.000	0	0	0	0	0
Fond de rezerva bugetara la dispozitia autoritatilor locale	54.02.05	0	10.000	5.000	0	0	0	0	0
Partea a III-a CHELTUIELI SOCIAL-CULTURALE	64.02	0	2.063.630	1.140.460	330.681	330.681	306.911	23.770	285.410
Invatamant	65.02	0	142.100	88.800	46.488	46.488	46.488	0	40.347
Invatamant secundar	65.02.04	0	129.600	81.800	46.488	46.488	46.488	0	40.347
Invatamant secundar inferior	65.02.04.01	0	129.600	81.800	46.488	46.488	46.488	0	40.347
Alte cheltuieli in domeniul invatamantului	65.02.50	0	12.500	7.000	0	0	0	0	0
Sanatate	66.02	0	290.000	126.000	8.731	8.731	8.731	0	3.348
Alte cheltuieli in domeniul sanatatii	66.02.50	0	290.000	126.000	8.731	8.731	8.731	0	3.348
Alte institutii si actiuni sanitare	66.02.50.50	0	290.000	126.000	8.731	8.731	8.731	0	3.348
Cultura, recreere si religie	67.02	0	1.283.030	750.560	113.840	113.840	110.518	3.322	95.874
Servicii culturale	67.02.03	0	1.065.640	569.670	77.496	77.496	74.174	3.322	71.486
Biblioteci publice comunale, orasenesi, municipale	67.02.03.02	0	64.490	35.670	28.670	28.670	25.348	3.322	25.801
Camine culturale	67.02.03.07	0	1.001.150	534.000	48.826	48.826	48.826	0	45.685
Servicii recreative si sportive	67.02.05	0	172.390	140.890	13.378	13.378	13.378	0	1.422
Sport	67.02.05.01	0	44.700	39.400	12.306	12.306	12.306	0	350

Denumirea indicatorilor	Cod indicator	Credite de angajament	Credite bugetare		Angajamente bugetare	Angajamente legale	Plati efectuate	Angajamente legale de platit	Cheltuieli efective
			Anuale aprobate la finele perioadei de raportare	Trimestriale cumulate					
Intretinere gradini publice, parcuri, zone verzi, baze sportive si de agrement	67.02.05.03	0	127.690	101.490	1.072	1.072	1.072	0	1.072
Alte servicii in domeniile culturii, recreerii si religiei	67.02.50	0	45.000	40.000	22.966	22.966	22.966	0	22.966
Asigurari si asistenta sociala	68.02	0	348.500	175.100	161.622	161.622	141.174	20.448	145.841
Asistenta sociala in caz de boli si invaliditati	68.02.05	0	342.000	172.000	161.500	161.500	141.052	20.448	145.719
Asistenta sociala in caz de invaliditate	68.02.05.02	0	342.000	172.000	161.500	161.500	141.052	20.448	145.719
Prevenirea excluderii sociale	68.02.15	0	6.500	3.100	122	122	122	0	122
Ajutor social	68.02.15.01	0	6.500	3.100	122	122	122	0	122
Partea a IV-a SERVICII SI DEZVOLTARE PUBLICA, LOCALITATE, MEDIU SI ARE	69.02	0	339.500	264.500	131.427	131.427	131.427	0	115.888
Locuinte, servicii si dezvoltare publica	70.02	0	227.000	168.000	52.117	52.117	52.117	0	48.573
Alimentare cu apa si amenajari hidrotehnice	70.02.05	0	1.000	1.000	0	0	0	0	0
Alimentare cu apa	70.02.05.01	0	1.000	1.000	0	0	0	0	0
Iluminat public si electrificari rurale	70.02.06	0	151.000	97.000	45.107	45.107	45.107	0	41.563
Alte servicii in domeniul locuintei, serviciilor si dezvoltarii comunale	70.02.50	0	75.000	70.000	7.010	7.010	7.010	0	7.010
Protectia mediului	74.02	0	112.500	96.500	79.310	79.310	79.310	0	67.315
Salubritate si gestiunea deseurilor	74.02.05	0	112.500	96.500	79.310	79.310	79.310	0	67.315
Salubritate	74.02.05.01	0	112.500	96.500	79.310	79.310	79.310	0	67.315
Partea a V-a ACTIUNI ECONOMICE	79.02	0	1.166.760	936.160	402.774	402.774	402.774	0	504.274
Actiuni generale economice, comerciale si de munca	80.02	0	11.000	9.000	0	0	0	0	0
Actiuni generale economice si comerciale	80.02.01	0	11.000	9.000	0	0	0	0	0
Prevenire si combatere inundatii si gheturi	80.02.01.06	0	11.000	9.000	0	0	0	0	0
Agricultura, silvicultura, piscicultura si vanatoare	83.02	0	118.000	105.000	30.531	30.531	30.531	0	8.952
Alte cheltuieli in domeniul agriculturii, silviculturii, pisciculturii si vanatorii	83.02.50	0	118.000	105.000	30.531	30.531	30.531	0	8.952
Transporturi	84.02	0	1.037.760	822.160	372.243	372.243	372.243	0	495.322
Transport rutier	84.02.03	0	1.037.760	822.160	372.243	372.243	372.243	0	495.322
Drumuri si poduri	84.02.03.01	0	457.760	437.160	207.085	207.085	207.085	0	327.515



Denumirea indicatorilor	Cod indicator	Credite de angajament	Credite bugetare		Angajamente bugetare	Angajamente legale	Plati efectuate	Angajamente legale de platit	Cheltuieli efective
			Anuale aprobate la finele perioadei de raportare	Trimestriale cumulate					
Transport in comun	84.02.03.02	0	400.000	220.000	165.158	165.158	165.158	0	167.807
Strazi	84.02.03.03	0	180.000	165.000	0	0	0	0	0
Partea a VI-a REZERVE, EXCEDENT/DEFICIT	96.02	0	1.205.500	785.350	0	0	565.342	0	0
Excedent	98.02	0	0	0	0	0	565.342	0	0
Deficit	99.02	0	1.205.500	785.350	0	0	0	0	0
SECTIUNEA DE FUNCTIONARE		0	3.000.330	1.844.610	1.222.048	1.222.048	1.157.356	64.692	1.136.950
TOTAL CHELTUIELI		0	3.000.330	1.844.610	1.222.048	1.222.048	1.157.356	64.692	1.136.950
Partea I a SERVICIILOR PUBLICE GENERALE	50.02	0	1.241.750	677.650	531.251	531.251	490.329	40.922	508.263
Autoritati publice si actiuni externe	51.02	0	1.231.750	672.650	531.251	531.251	490.329	40.922	508.263
Autoritati executive si legislative	51.02.01	0	1.231.750	672.650	531.251	531.251	490.329	40.922	508.263
Autoritati executive	51.02.01.03	0	1.231.750	672.650	531.251	531.251	490.329	40.922	508.263
Alte servicii publice generale	54.02	0	10.000	5.000	0	0	0	0	0
Fond de rezerva bugetara la dispozitia autoritatilor locale	54.02.05	0	10.000	5.000	0	0	0	0	0
Partea a II-a CHELTUIELI SOCIALE	64.02	0	776.480	485.460	313.489	313.489	289.719	23.770	285.410
Invatamant	65.02	0	142.100	88.800	46.488	46.488	46.488	0	40.347
Invatamant secundar	65.02.04	0	129.600	81.800	46.488	46.488	46.488	0	40.347
Invatamant secundar inferior	65.02.04.01	0	129.600	81.800	46.488	46.488	46.488	0	40.347
Alte cheltuieli in domeniul invatamantului	65.02.50	0	12.500	7.000	0	0	0	0	0
Sanatale	66.02	0	10.000	6.000	3.378	3.378	3.378	0	3.348
Alte cheltuieli in domeniul sanatatii	66.02.50	0	10.000	6.000	3.378	3.378	3.378	0	3.348
Alte institutii si actiuni sanitare	66.02.50.50	0	10.000	6.000	3.378	3.378	3.378	0	3.348
Cultura, recreere si religie	67.02	0	275.880	215.560	102.001	102.001	98.679	3.322	95.874
Servicii culturale	67.02.03	0	183.490	134.670	77.496	77.496	74.174	3.322	71.486
Biblioteci publice comunale, orasenesi, municipale	67.02.03.02	0	64.490	35.670	28.670	28.670	25.348	3.322	25.801
Camine culturale	67.02.03.07	0	119.000	99.000	48.826	48.826	48.826	0	45.685
Servicii recreative si sportive	67.02.05	0	47.390	40.890	1.539	1.539	1.539	0	1.422
Sport	67.02.05.01	0	31.700	26.400	467	467	467	0	350
Intretinere gradini publice, parcuri, zone verzi, baze sportive si de agrement	67.02.05.03	0	15.690	14.490	1.072	1.072	1.072	0	1.072

Denumirea indicatorilor	Cod indicator	Credite de angajament	Credite bugetare		Angajamente bugetare	Angajamente legale	Plati efectuate	Angajamente legale de platit	Cheltuieli efective
			Anuale aprobate la finele perioadei de raportare	Trimestriale cumulate					
Alte servicii in domeniile culturii, recreerii si religiei	67.02.50	0	45.000	40.000	22.966	22.966	22.966	0	22.966
Asigurari si asistenta sociala	68.02	0	348.500	175.100	161.622	161.622	141.174	20.448	145.841
Asistenta sociala in caz de boli si invalizitati	68.02.05	0	342.000	172.000	161.500	161.500	141.052	20.448	145.719
Asistenta sociala in caz de invalizitate	68.02.05.02	0	342.000	172.000	161.500	161.500	141.052	20.448	145.719
Prevenirea excluderii sociale	68.02.15	0	6.500	3.100	122	122	122	0	122
Ajutor social	68.02.15.01	0	6.500	3.100	122	122	122	0	122
Partea a IV-a SERVICII SI DEZVOLTARE PUBLICA, LOCUINTE, MEDIU SI APE	69.02	0	319.500	244.500	124.477	124.477	124.477	0	108.938
Locuinte, servicii si dezvoltare publica	70.02	0	207.000	148.000	45.167	45.167	45.167	0	41.623
Alimentare cu apa si amenajari hidrotehnice	70.02.05	0	1.000	1.000	0	0	0	0	0
Alimentare cu apa	70.02.05.01	0	1.000	1.000	0	0	0	0	0
Iluminat public si electrificari rurale	70.02.06	0	151.000	97.000	45.107	45.107	45.107	0	0
Alte servicii in domeniul locuintei, serviciilor si dezvoltarii comunale	70.02.50	0	55.000	50.000	60	60	60	0	41.563
Protectia mediului	74.02	0	112.500	96.500	79.310	79.310	79.310	0	60
Salubritate si gestiunea deseurilor	74.02.05	0	112.500	96.500	79.310	79.310	79.310	0	67.315
Salubritate	74.02.05.01	0	112.500	96.500	79.310	79.310	79.310	0	67.315
Partea a V-a ACTIVITATI ECONOMICE	79.02	0	662.600	437.000	252.831	252.831	252.831	0	67.315
Activitati generale economice, comerciale si de munca	80.02	0	11.000	9.000	0	0	0	0	234.339
Activitati generale economice si comerciale	80.02.01	0	11.000	9.000	0	0	0	0	0
Prevenire si combatere inundatii si gheturi	80.02.01.06	0	11.000	9.000	0	0	0	0	0
Agricultura, sylvicultura, piscicultura si vanatoare	83.02	0	66.000	58.000	30.531	30.531	30.531	0	8.952
Alte cheltuieli in domeniul agriculturii, sylviculturii, pisciculturii si vanatorii	83.02.50	0	66.000	58.000	30.531	30.531	30.531	0	8.952
Transporturi	84.02	0	585.600	370.000	222.300	222.300	222.300	0	225.387
Transport rutier	84.02.03	0	585.600	370.000	222.300	222.300	222.300	0	225.387
Drumuri si poduri	84.02.03.01	0	135.600	115.000	57.142	57.142	57.142	0	57.580
Transport in comun	84.02.03.02	0	400.000	220.000	165.158	165.158	165.158	0	167.807
Strazi	84.02.03.03	0	50.000	35.000	0	0	0	0	0

Denumirea indicatorilor	Cod indicator	Credite de angajament	Credite bugetare		Angajamente bugetare	Angajamente legale	Plati efectuate	Angajamente legale de platit	Cheltuieli efective
			Anuale aprobate la finele perioadei de raportare	Trimestriale cumulate					
Partea a VI-a REZERVE, EXCEDENT/DEFICIT	96.02	0	1.205.500	785.350	0	0	565.342	0	0
Excedent	98.02	0	0	0	0	0	565.342	0	0
Deficit	99.02	0	1.205.500	785.350	0	0	0	0	0
SECTIONEA DE DEZVOLTARE		0	1.841.310	1.204.160	174.085	174.085	174.085	0	276.885
TOTAL CHELTUIELI		0	1.841.310	1.204.160	174.085	174.085	174.085	0	276.885
Partea I-a SERVICII PUBLICE GENERALE	50.02	0	30.000	30.000	0	0	0	0	0
Autoritati publice si actiuni externe	51.02	0	30.000	30.000	0	0	0	0	0
Autoritati executive si legislative	51.02.01	0	30.000	30.000	0	0	0	0	0
Autoritati executive	51.02.01.03	0	30.000	30.000	0	0	0	0	0
Partea a II-a CHELTUIELI SOCIAL-CULTURALE	64.02	0	1.287.150	655.000	17.192	17.192	17.192	0	0
Sanatate	66.02	0	280.000	120.000	5.353	5.353	5.353	0	0
Alte cheltuieli in domeniul sanatatii	66.02.50	0	280.000	120.000	5.353	5.353	5.353	0	0
Alte institutii si actiuni sanitare	66.02.50.50	0	280.000	120.000	5.353	5.353	5.353	0	0
Cultura, recreere si religie	67.02	0	1.007.150	535.000	11.839	11.839	11.839	0	0
Servicii culturale	67.02.03	0	882.150	435.000	0	0	0	0	0
Camine culturale	67.02.03.07	0	882.150	435.000	0	0	0	0	0
Servicii recreative si sportive	67.02.05	0	125.000	100.000	11.839	11.839	11.839	0	0
Sport	67.02.05.01	0	13.000	13.000	11.839	11.839	11.839	0	0
Intreținere gradini publice, parcuri, zone verzi, baze sportive si de agrement	67.02.05.03	0	112.000	87.000	0	0	0	0	0
Partea a IV-a SERVICII SI DEZVOLTARE PUBLICA, LOCUINTE, MEDIU SI A.P.E.	69.02	0	20.000	20.000	6.950	6.950	6.950	0	6.950
Locuinte, servicii si dezvoltare publica	70.02	0	20.000	20.000	6.950	6.950	6.950	0	6.950
Alte servicii in domeniul locuintei, serviciilor si dezvoltării comunale	70.02.50	0	20.000	20.000	6.950	6.950	6.950	0	6.950
Partea a V-a ACTIUNI ECONOMICE	79.02	0	504.160	499.160	149.943	149.943	149.943	0	269.935
Agricultura, silvicultura, piscicultura si vanatoare	83.02	0	52.000	47.000	0	0	0	0	0
Alte cheltuieli in domeniul agriculturii, silviculturii, pisciculturii si vanatorii	83.02.50	0	52.000	47.000	0	0	0	0	0

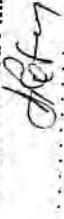


Denumirea indicatorilor	Cod indicator	Credite de angajament	Credite bugetare		Angajamente bugetare	Angajamente legale	Plati efectuate	Angajamente legale de platit	Cheltuieli efective
			Anuale aprobate la finele perioadei de raportare	Trimestriale cumulate					
Transporturi	84.02	0	452.160	452.160	149.943	149.943	149.943	0	269.935
Transport rutier	84.02.03	0	452.160	452.160	149.943	149.943	149.943	0	269.935
Drumuri si poduri	84.02.03.01	0	322.160	322.160	149.943	149.943	149.943	0	269.935
Strazi	84.02.03.03	0	130.000	130.000	0	0	0	0	0
Partea a VII-a REZERVA, EXCEDENT/DEFICIT	96.02	0	1.205.500	785.350	0	0	565.342	0	0
Excedent	98.02	0	0	0	0	0	565.342	0	0
Deficit	99.02	0	1.205.500	785.350	0	0	0	0	0

PRIMAR  
JIVAN TIBERIU IONEL



C ONTABIL  
ROSU DORINA MARIA



**CONTUL DE EXECUTIE AL INSTITUTIILOR PUBLICE - CHELTUIELI  
51.02.01.03 - Autoritati executive - la data de 30.06.2018**

Denumirea indicatorilor	Cod indicator	Credite de angajament	Credite bugetare		Angajamente bugetare	Angajamente legale	Plati efectuate	Angajamente legale de platit	Cheltuieli efective
			Anuale aprobate la finele perioadei de raportare	Trimestriale cumulate					
TOTAL SECTIUNILE FUNCTIONARE + DEZVOLTARE		0	1.261.750	702.650	531.251	531.251	490.329	40.922	508.263
SECTIUNEA DE FUNCTIONARE		0	1.231.750	672.650	531.251	531.251	490.329	40.922	508.263
Total cheltuieli		0	1.231.750	672.650	531.251	531.251	490.329	40.922	508.263
CHELTUIELI CURENTE	01	0	1.231.750	672.650	531.251	531.251	490.329	40.922	508.263
TITLUL I CHELTUIELI DE PERSONAL	10	0	916.050	457.050	457.050	457.050	416.128	40.922	422.035
Cheltuieli salariale in bani	10.01	0	855.200	406.200	406.200	406.200	396.167	10.033	412.763
Salarii de baza	10.01.01	0	747.100	356.000	356.000	356.000	351.326	4.674	365.924
Alte sporuri	10.01.06	0	9.400	4.600	4.600	4.600	4.081	519	4.279
Indemnizatii platite unor persoane din afara unitatii	10.01.12	0	93.600	45.600	45.600	45.600	40.760	4.840	42.560
Indemnizatie de hrana	10.01.17	0	5.100	0	0	0	0	0	0
Cheltuieli salariale in natura	10.02	0	30.400	30.400	30.400	30.400	0	30.400	0
Tichete de vacanta	10.02.06	0	30.400	30.400	30.400	30.400	0	30.400	0
Contributii	10.03	0	30.450	20.450	20.450	20.450	19.961	489	9.272
Contributii de asigurari sociale de stat	10.03.01	0	8.700	8.700	8.700	8.700	8.613	87	0
Contributii de asigurari de somaj	10.03.02	0	270	270	270	270	258	12	0
Contributii de asigurari sociale de sanatate	10.03.03	0	2.900	2.900	2.900	2.900	2.835	65	0
Contributii de asigurari pentru accidente de munca si boli profesionale	10.03.04	0	80	80	80	80	79	1	0
Contributii pentru concedii si indemnizatii	10.03.06	0	500	500	500	500	448	52	0
Contributia asiguratorie pentru munca	10.03.07	0	18.000	8.000	8.000	8.000	7.728	272	9.272

Denumirea indicatorilor	Cod indicator	Credite de angajament	Credite bugetare		Angajamente bugetare	Angajamente legale	Plati efectuate	Angajamente legale de platit	Cheltuieli efective
			Anuale aprobate la finele perioadei de raportare	Trimestriale cumulate					
TITLUL II BUNURI SI SERVICII	20	0	315.700	215.600	74.201	74.201	74.201	0	86.228
Bunuri si servicii	20.01	0	256.500	174.000	68.853	68.853	68.853	0	86.228
Furnituri de birou	20.01.01	0	14.000	11.000	5.787	5.787	5.787	0	6.122
Materiale pentru curatenie	20.01.02	0	4.000	3.000	784	784	784	0	784
Incalzit, iluminat si forta motrica	20.01.03	0	29.000	21.000	9.833	9.833	9.833	0	13.580
Carburanti si lubrifianti	20.01.05	0	21.000	13.000	9.316	9.316	9.316	0	9.917
Piese de schimb	20.01.06	0	5.000	4.000	0	0	0	0	0
Posta, telecomunicatii, radio, tv, internet	20.01.08	0	29.500	18.000	14.463	14.463	14.463	0	14.796
Materiale si prestari de servicii cu caracter functional	20.01.09	0	30.000	20.000	0	0	0	0	5.000
Alte bunuri si servicii pentru intretinere si functionare	20.01.30	0	124.000	84.000	28.670	28.670	28.670	0	36.029
Reparatii curente	20.02	0	4.000	4.000	0	0	0	0	0
Bunuri de natura obiectelor de inventar	20.05	0	26.000	20.000	5.348	5.348	5.348	0	0
Alte obiecte de inventar	20.05.30	0	26.000	20.000	5.348	5.348	5.348	0	0
Pregatire profesionala	20.13	0	20.000	12.000	0	0	0	0	0
Protectia muncii	20.14	0	700	600	0	0	0	0	0
Alte cheltuieli	20.30	0	8.500	5.000	0	0	0	0	0
alte cheltuieli cu bunuri si servicii	20.30.30	0	8.500	5.000	0	0	0	0	0
SECTIUNEA DE DEZVOLTARE		0	30.000	30.000	0	0	0	0	0
Total cheltuieli		0	30.000	30.000	0	0	0	0	0
CHELTUIELI DE CAPITAL	70	0	30.000	30.000	0	0	0	0	0
TITLUL XIII ACTIVE NEFINANCIARE	71	0	30.000	30.000	0	0	0	0	0
Active fixe	71.01	0	30.000	30.000	0	0	0	0	0
Mobilier, aparatura biroutica si alte active corporale	71.01.03	0	30.000	30.000	0	0	0	0	0

PRIMAR  
JIVAN TIBERIU IONEL

.....



C ONTABIL  
ROSU DORINA MARIA

.....



**CONTUL DE EXECUTIE AL INSTITUTIILOR PUBLICE - CHELTUIELI**  
54.02.05 - Fond de rezerva bugetara la dispozitia autoritatilor locale - la data de 30.06.2018

Denumirea indicatorilor	Cod indicator	Credite de angajament	Credite bugetare		Angajamente bugetare	Angajamente legale	Plati efectuate	Angajamente legale de platit	Cheltuieli efective
			Anuale aprobate la finele perioadei de raportare	Trimestriale cumulate					
TOTAL SECTIUNILE FUNCTIONARE + DEZVOLTARE		0	10.000	5.000	0	0	0	0	0
SECTIUNEA DE FUNCTIONARE		0	10.000	5.000	0	0	0	0	0
Total cheltuieli		0	10.000	5.000	0	0	0	0	0
CHELTUIELI CURENTE	01	0	10.000	5.000	0	0	0	0	0
TITLUL V FONDURI DE REZERVA	50	0	10.000	5.000	0	0	0	0	0
Fond de rezerva bugetara la dispozitia autoritatilor locale	50.04	0	10.000	5.000	0	0	0	0	0

PRIMAR  
IVAN TIBERIU IONEL

C ONTABIL  
ROSU DORINA MARIA

**CONTUL DE EXECUTIE AL INSTITUTIILOR PUBLICE - CHELTUIELI  
65.02 - Invatamant - la data de 30.06.2018**


Denumirea indicatorilor	Cod indicator	Credite de angajament	Credite bugetare		Angajamente bugetare	Angajamente legale	Plati efectuate	Angajamente legale de platit	Cheltuieli efective
			Anuale aprobate la finele perioadei de raportare	Trimestriale cumulate					
TOTAL SECTIUNILE FUNCTIONARE + DEZVOLTARE		0	142.100	88.800	46.488	46.488	46.488	0	40.347
SECTIUNEA DE FUNCTIONARE		0	142.100	88.800	46.488	46.488	46.488	0	40.347
Total cheltuieli		0	142.100	88.800	46.488	46.488	46.488	0	40.347
CHELTUIELI CURENTE	01	0	142.100	88.800	46.488	46.488	46.488	0	40.347
TITLUL II BUNURI SI SERVICII	20	0	142.100	88.800	46.488	46.488	46.488	0	40.347
Bunuri si servicii	20.01	0	110.500	74.000	31.688	31.688	31.688	0	25.547
Furnituri de birou	20.01.01	0	100.500	64.000	31.688	31.688	31.688	0	25.547
Materiale pentru curatenie	20.01.02	0	5.000	2.000	1.705	1.705	1.705	0	1.705
Incalziti, iluminat si forta motrica	20.01.03	0	6.000	3.000	0	0	0	0	0
Carburanti si lubrifianti	20.01.05	0	22.000	20.000	9.515	9.515	9.515	0	9.698
Posta, telecomunicatii, radio, tv, internet	20.01.08	0	7.500	5.000	0	0	0	0	0
Materiale si prestari de servicii cu caracter functional	20.01.09	0	3.200	2.000	1.690	1.690	1.690	0	1.929
Alte bunuri si servicii pentru intretinere si functionare	20.01.30	0	4.000	1.600	821	821	821	0	821
Reparatii curente	20.02	0	52.800	30.400	17.957	17.957	17.957	0	11.394
TITLUL IX ASISTENTA SOCIALA	57	0	10.000	10.000	0	0	0	0	0
Ajutoare sociale	57.02	0	10.000	4.000	4.000	4.000	4.000	0	4.000
Ajutoare sociale in numerar	57.02.01	0	10.000	4.000	4.000	4.000	4.000	0	4.000
Tichete de cresa si tichete sociale pentru gradinita	57.02.03	0	9.000	4.000	4.000	4.000	4.000	0	4.000
		0	1.000	0	0	0	0	0	0






Denumirea indicatorilor	Cod indicator	Credite de angajament	Credite bugetare		Angajamente bugetare	Angajamente legale	Plati efectuate	Angajamente legale de platit	Cheltuieli efective
			Anuale aprobate la finele perioadei de raportare	Trimestriale cumulate					
TITLUL XI ALTE CHELTUIELI	59	0	21.600	10.800	10.800	10.800	0	10.800	10.800
Burse	59.01	0	21.600	10.800	10.800	10.800	0	10.800	10.800

PRIMAR  
JIVAN TIBERIU IONEL



C ONTABIL  
ROSU DORINA MARIA



**CONTUL DE EXECUTIE AL INSTITUTIILOR PUBLICE - CHELTUIELI  
65.02.04 - Invatamant secundar - la data de 30.06.2018**


Denumirea indicatorilor	Cod indicator	Credite de angajament	Credite bugetare		Angajamente bugetare	Angajamente legale	Plati efectuate	Angajamente legale de platit	Cheltuieli efective
			Anuale aprobate la finele perioadei de raportare	Trimestriale cumulate					
TOTAL SECTIUNILE FUNCTIONARE + DEZVOLTARE		0	129.600	81.800	46.488	46.488	46.488	0	40.347
SECTIUNEA DE FUNCTIONARE		0	129.600	81.800	46.488	46.488	46.488	0	40.347
Total cheltuieli		0	129.600	81.800	46.488	46.488	46.488	0	40.347
CHELTUIELI CURENTE	01	0	129.600	81.800	46.488	46.488	46.488	0	40.347
TITLUL II BUNURI SI SERVICII	20	0	99.000	67.000	31.688	31.688	31.688	0	25.547
Bunuri si servicii	20.01	0	89.000	57.000	31.688	31.688	31.688	0	25.547
Furnituri de birou	20.01.01	0	5.000	2.000	1.705	1.705	1.705	0	1.705
Materiale pentru curatenie	20.01.02	0	6.000	3.000	0	0	0	0	0
Incalzit, iluminat si forta motrica	20.01.03	0	22.000	20.000	9.515	9.515	9.515	0	9.698
Posta, telecomunicatii, radio, tv, internet	20.01.08	0	3.200	2.000	1.690	1.690	1.690	0	1.929
Materiale si prestari de servicii cu caracter functional	20.01.09	0	4.000	1.600	821	821	821	0	821
Alte bunuri si servicii pentru intretinere si functionare	20.01.30	0	48.800	28.400	17.957	17.957	17.957	0	11.394
Reparatii curente	20.02	0	10.000	10.000	0	0	0	0	0
TITLUL IX ASISTENTA SOCIALA	57	0	9.000	4.000	4.000	4.000	4.000	0	4.000
Ajutoare sociale	57.02	0	9.000	4.000	4.000	4.000	4.000	0	4.000
Ajutoare sociale in numerar	57.02.01	0	9.000	4.000	4.000	4.000	4.000	0	4.000
TITLUL XI ALTE CHELTUIELI	59	0	21.600	10.800	10.800	10.800	10.800	0	10.800
Burse	59.01	0	21.600	10.800	10.800	10.800	10.800	0	10.800



PRIMAR  
JIVAN TIBERIU IONEL



C ONTABIL  
ROSU DORINA MARIA



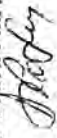
**CONTUL DE EXECUTIE AL INSTITUTIILOR PUBLICE - CHELTUIELI**  
65.02.50 - Alte cheltuieli in domeniul invatamantului - la data de 30.06.2018

Denumirea indicatorilor	Cod indicator	Credite de angajament	Credite bugetare		Angajamente bugetare	Angajamente legale	Plati efectuate	Angajamente legale de platit	Cheltuieli efective
			Anuale aprobate la finele perioadei de raportare	Trimestriale cumulate					
TOTAL SECTIUNILE FUNCTIONARE + DEZVOLTARE		0	12.500	7.000	0	0	0	0	0
SECTIUNEA DE FUNCTIONARE		0	12.500	7.000	0	0	0	0	0
Total cheltuieli		0	12.500	7.000	0	0	0	0	0
CHELTUIELI CURENTE	01	0	12.500	7.000	0	0	0	0	0
TITLUL II BUNURI SI SERVICII	20	0	11.500	7.000	0	0	0	0	0
Bunuri si servicii	20.01	0	11.500	7.000	0	0	0	0	0
Carburanti si lubrifianti	20.01.05	0	7.500	5.000	0	0	0	0	0
Alte bunuri si servicii pentru intretinere si functionare	20.01.30	0	4.000	2.000	0	0	0	0	0
TITLUL IX ASISTENTA SOCIALA	57	0	1.000	0	0	0	0	0	0
Ajutoare sociale	57.02	0	1.000	0	0	0	0	0	0
Tichete de cresa si tichete sociale pentru gradinita	57.02.03	0	1.000	0	0	0	0	0	0



PRIMAR  
JIVAN TIBERIU IONEL

C ONTABIL  
ROSU DORINA MARIA



**CONTUL DE EXECUTIE AL INSTITUTIILOR PUBLICE - CHELTUIELI  
66.02.50.50 - Alte institutii si actiuni sanitare - la data de 30.06.2018**

Denumirea indicatorilor	Cod indicator	Credite de angajament	Credite bugetare		Angajamente bugetare	Angajamente legale	Plati efectuate	Angajamente legale de platit	Cheltuieli efective
			Anuale aprobate la finele perioadei de raportare	Trimestriale cumulate					
TOTAL SECTIUNILE FUNCTIONARE + DEZVOLTARE		0	290.000	126.000	8.731	8.731	8.731	0	3.348
SECTIUNEA DE FUNCTIONARE		0	10.000	6.000	3.378	3.378	3.378	0	3.348
Total cheltuieli		0	10.000	6.000	3.378	3.378	3.378	0	3.348
CHELTUIELI CURENTE	01	0	10.000	6.000	3.378	3.378	3.378	0	3.348
TITLUL II BUNURI SI SERVICII	20	0	10.000	6.000	3.378	3.378	3.378	0	3.348
Bunuri si servicii	20.01	0	10.000	6.000	3.378	3.378	3.378	0	3.348
Incalziti, iluminat si forta motrica	20.01.03	0	4.000	3.000	3.378	3.378	3.378	0	3.348
Apa, canal si salubritate	20.01.04	0	3.000	1.500	0	0	0	0	2.449
Alte bunuri si servicii pentru intretinere si functionare	20.01.30	0	3.000	1.500	899	899	899	0	899
SECTIUNEA DE DEZVOLTARE		0	280.000	120.000	5.353	5.353	5.353	0	0
Total cheltuieli		0	280.000	120.000	5.353	5.353	5.353	0	0
CHELTUIELI DE CAPITAL	70	0	280.000	120.000	5.353	5.353	5.353	0	0
TITLUL XIII ACTIVE NEFINANCIARE	71	0	280.000	120.000	5.353	5.353	5.353	0	0
Active fixe	71.01	0	280.000	120.000	5.353	5.353	5.353	0	0
Alte active fixe	71.01.30	0	280.000	120.000	5.353	5.353	5.353	0	0



PRIMAR  
JIVAN TIBERIU IONEL

C ONTABIL  
ROSU DORINA MARIA



**CONTUL DE EXECUTIE AL INSTITUTIILOR PUBLICE - CHELTUIELI  
67.02 - Cultura, recreere si religie - la data de 30.06.2018**

Denumirea indicatorilor	Cod indicator	Credite de angajament	Credite bugetare		Angajamente bugetare	Angajamente legale	Plati efectuate	Angajamente legale de plati	Cheltuieli efective
			Anuale aprobate la finele perioadei de raportare	Trimestriale cumulate					
TOTAL SECTIUNILE FUNCTIONARE + DEZVOLTARE		0	1.283.030	750.560	113.840	113.840	110.518	3.322	95.874
SECTIUNEA DE FUNCTIONARE		0	275.880	215.560	102.001	102.001	98.679	3.322	95.874
Total cheltuieli		0	275.880	215.560	102.001	102.001	98.679	3.322	95.874
CHELTUIELI CURENTE	01	0	275.880	215.560	102.001	102.001	98.679	3.322	95.874
TITLUL I CHELTUIELI DE PERSONAL	10	0	55.990	28.670	28.670	28.670	25.348	3.322	25.801
Cheltuieli salariale in bani	10.01	0	52.120	25.400	25.400	25.400	24.159	1.241	25.235
Salarii de baza	10.01.01	0	47.000	23.000	23.000	23.000	21.900	1.100	22.800
Alte sporuri	10.01.06	0	4.800	2.400	2.400	2.400	2.259	141	2.435
Indemnizatie de hrana	10.01.17	0	320	0	0	0	0	0	0
Cheltuieli salariale in natura	10.02	0	1.900	1.900	1.900	1.900	0	1.900	0
Tichete de vacanta	10.02.06	0	1.900	1.900	1.900	1.900	0	1.900	0
Contributii	10.03	0	1.970	1.370	1.370	1.370	1.189	181	566
Contributii de asigurari sociale de stat	10.03.01	0	510	510	510	510	505	5	0
Contributii de asigurari de somaj	10.03.02	0	20	20	20	20	16	4	0
Contributii de asigurari sociale de sanatate	10.03.03	0	200	200	200	200	166	34	0
Contributii de asigurari pentru accidente de munca si boli profesionale	10.03.04	0	10	10	10	10	5	5	0
Contributii pentru concedii si indemnizatii	10.03.06	0	30	30	30	30	27	3	0
Contributia asiguratorie pentru munca	10.03.07	0	1.200	600	600	600	470	130	566
TITLUL II BUNURI SI SERVICII	20	0	194.890	166.890	70.121	70.121	70.121	0	66.863
Bunuri si servicii	20.01	0	142.390	125.890	66.848	66.848	66.848	0	66.863



Denumirea indicatorilor	Cod indicator	Credite de angajament	Credite bugetare		Angajamente bugetare	Angajamente legale	Plati efectuate	Angajamente legale de platit	Cheltuieli efective
			Anuale aprobate la finele perioadei de raportare	Trimestriale cumulate					
Incalzit, iluminat si forta motrica	20.01.03	0	6.700	6.400	2.718	2.718	2.718	0	2.733
Materiale si prestari de servicii cu caracter functional	20.01.09	0	19.000	15.000	0	0	0	0	0
Alte bunuri si servicii pentru intretinere si functionare	20.01.30	0	116.690	104.490	64.130	64.130	64.130	0	64.130
Reparatii curente	20.02	0	39.000	28.000	0	0	0	0	0
Bunuri de natura obiectelor de inventar	20.05	0	12.000	12.000	3.273	3.273	3.273	0	0
Uniforme si echipament	20.05.01	0	2.000	2.000	0	0	0	0	0
Alte obiecte de inventar	20.05.30	0	10.000	10.000	3.273	3.273	3.273	0	0
Pregatire profesionala	20.13	0	1.400	900	0	0	0	0	0
Alte cheltuieli	20.30	0	100	100	0	0	0	0	0
Executarea si lita a creantelor bugetare	20.30.09	0	100	100	0	0	0	0	0
TITLUL XI ALTE CHELTUIELI	59	0	25.000	20.000	3.210	3.210	3.210	0	0
Sustinerea cultelor	59.12	0	25.000	20.000	3.210	3.210	3.210	0	3.210
SECTIUNEA DE DEZVOLTARE		0	1.007.150	535.000	11.839	11.839	11.839	0	0
Total cheltuieli		0	1.007.150	535.000	11.839	11.839	11.839	0	0
CHELTUIELI DE CAPITAL	70	0	1.007.150	535.000	11.839	11.839	11.839	0	0
TITLUL XIII ACTIVE NEFINANCIARE	71	0	1.007.150	535.000	11.839	11.839	11.839	0	0
Active fixe	71.01	0	1.007.150	535.000	11.839	11.839	11.839	0	0
Constructii	71.01.01	0	847.150	400.000	0	0	0	0	0
Alte active fixe	71.01.30	0	160.000	135.000	11.839	11.839	11.839	0	0



PRIMAR  
JIVAN TIBERIU IONEL

C ONTABIL  
ROSU DORINA MARIA



**CONTUL DE EXECUTIE AL INSTITUTIILOR PUBLICE - CHELTUIELI**  
67.02.03.02 - Biblioteci publice comunale, orase nesti, municipale - la data de 30.06.2018


Denumirea indicatorilor	Cod indicator	Credite de angajament	Credite bugetare		Angajamente bugetare	Angajamente legale	Plati efectuate	Angajamente legale de platit	Cheltuieli efective
			Anuale aprobate la finele perioadei de raportare	Trimestriale cumulate					
TOTAL SECTIUNILE FUNCTIONARE + DEZVOLTARE		0	64.490	35.670	28.670	28.670	25.348	3.322	25.801
SECTIUNEA DE FUNCTIONARE		0	64.490	35.670	28.670	28.670	25.348	3.322	25.801
Total cheltuieli		0	64.490	35.670	28.670	28.670	25.348	3.322	25.801
CHELTUIELI CURENTE	01	0	64.490	35.670	28.670	28.670	25.348	3.322	25.801
TITLUL I CHELTUIELI DE PERSONAL	10	0	55.990	28.670	28.670	28.670	25.348	3.322	25.801
Cheltuieli salariale in bani	10.01	0	52.120	25.400	25.400	25.400	24.159	1.241	25.235
Salarii de baza	10.01.01	0	47.000	23.000	23.000	23.000	21.900	1.100	22.800
Alte sporuri	10.01.06	0	4.800	2.400	2.400	2.400	2.259	141	2.435
Indemnizatie de hrana	10.01.17	0	320	0	0	0	0	0	0
Cheltuieli salariale in natura	10.02	0	1.900	1.900	1.900	1.900	0	1.900	0
Tichete de vacanta	10.02.06	0	1.900	1.900	1.900	1.900	0	1.900	0
Contributii	10.03	0	1.970	1.370	1.370	1.370	1.189	181	566
Contributii de asigurari sociale de stat	10.03.01	0	510	510	510	510	505	5	0
Contributii de asigurari de somaj	10.03.02	0	20	20	20	20	16	4	0
Contributii de asigurari sociale de sanatate	10.03.03	0	200	200	200	200	166	34	0
Contributii de asigurari pentru accidente de munca si boli profesionale	10.03.04	0	10	10	10	10	5	5	0
Contributii pentru concedii si indemnizatii	10.03.06	0	30	30	30	30	27	3	0
Contributia asiguratorie pentru munca	10.03.07	0	1.200	600	600	600	470	130	566
TITLUL II BUNURI SI SERVICII	20	0	8.500	7.000	0	0	0	0	0
Bunuri si servicii	20.01	0	5.000	4.000	0	0	0	0	0

Denumirea indicatorilor	Cod indicator	Credite de angajament	Credite bugetare		Angajamente bugetare	Angajamente legale	Plati efectuate	Angajamente legale de platit	Cheltuieli efective
			Anuale aprobate la finele perioadei de raportare	Trimestriale cumulate					
Alte bunuri si servicii pentru intretinere si functionare	20.01.30	0	5.000	4.000	0	0	0	0	0
Bunuri de natura obiectelor de inventar	20.05	0	2.000	2.000	0	0	0	0	0
Uniforme si echipament	20.05.01	0	2.000	2.000	0	0	0	0	0
Pregatire profesionala	20.13	0	1.400	900	0	0	0	0	0
Alte cheltuieli	20.30	0	100	100	0	0	0	0	0
Executarea silita a creantelor bugetare	20.30.09	0	100	100	0	0	0	0	0

PRIMAR  
 JIVAN TIBERIU IONEL



C ONTABIL  
 ROSU DORINA MARIA



**CONTUL DE EXECUTIE AL INSTITUTIILOR PUBLICE - CHELTUIELI  
67.02.03.07 - Camine culturale - la data de 30.06.2018**

Denumirea indicatorilor	Cod indicator	Credite de angajament	Credite bugetare		Angajamente bugetare	Angajamente legale	Plati efectuate	Angajamente legale de platit	Cheltuieli efective
			Anuale aprobate la finele perioadei de raportare	Trimestriale cumulate					
TOTAL SECTIUNILE FUNCTIONARE + DEZVOLTARE		0	1.001.150	534.000	48.826	48.826	48.826	0	45.685
SECTIUNEA DE FUNCTIONARE		0	119.000	99.000	48.826	48.826	48.826	0	45.685
Total cheltuieli		0	119.000	99.000	48.826	48.826	48.826	0	45.685
CHELTUIELI CURENTE	01	0	119.000	99.000	48.826	48.826	48.826	0	45.685
TITLUL II BUNURI SI SERVICII	20	0	119.000	99.000	48.826	48.826	48.826	0	45.685
Bunuri si servicii	20.01	0	99.000	84.000	45.553	45.553	45.553	0	45.685
Incalzit, iluminat si forta motrica	20.01.03	0	6.000	6.000	2.318	2.318	2.318	0	2.450
Materiale si prestari de servicii cu caracter functional	20.01.09	0	19.000	15.000	0	0	0	0	0
Alte bunuri si servicii pentru intretinere si functionare	20.01.30	0	74.000	63.000	43.235	43.235	43.235	0	43.235
Reparatii curente	20.02	0	10.000	5.000	0	0	0	0	0
Bunuri de natura obiectelor de inventar	20.05	0	10.000	10.000	3.273	3.273	3.273	0	0
Alte obiecte de inventar	20.05.30	0	10.000	10.000	3.273	3.273	3.273	0	0
SECTIUNEA DE DEZVOLTARE		0	882.150	435.000	0	0	0	0	0
Total cheltuieli		0	882.150	435.000	0	0	0	0	0
CHELTUIELI DE CAPITAL	70	0	882.150	435.000	0	0	0	0	0
TITLUL XIII ACTIVE NEFINANCIARE	71	0	882.150	435.000	0	0	0	0	0
Active fixe	71.01	0	882.150	435.000	0	0	0	0	0
Constructii	71.01.01	0	847.150	400.000	0	0	0	0	0
Alte active fixe	71.01.30	0	35.000	35.000	0	0	0	0	0

PRIMAR  
JIVAN TIBERIU IONEL

.....



C ONTABIL  
ROSU DORINA MARIA



.....



**CONTUL DE EXECUTIE AL INSTITUTIILOR PUBLICE - CHELTUIELI  
67.02.05.01 - Sport - la data de 30.06.2018**

Denumirea indicatorilor	Cod indicator	Credite de angajament	Credite bugetare		Angajamente bugetare	Angajamente legale	Plati efectuate	Angajamente legale de platit	Cheltuieli efective
			Anuale aprobate la finele perioadei de raportare	Trimestriale cumulate					
TOTAL SECTIUNILE FUNCTIONARE + DEZVOLTARE		0	44.700	39.400	12.306	12.306	12.306	0	350
SECTIUNEA DE FUNCTIONARE		0	31.700	26.400	467	467	467	0	350
Total cheltuieli		0	31.700	26.400	467	467	467	0	350
CHELTUIELI CURENTE	01	0	31.700	26.400	467	467	467	0	350
TITLUL II BUNURI SI SERVICII	20	0	31.700	26.400	467	467	467	0	350
Bunuri si servicii	20.01	0	5.700	5.400	467	467	467	0	350
Incalzit, iluminat si forta motrica	20.01.03	0	700	400	400	400	400	0	350
Alte bunuri si servicii pentru intretinere si functionare	20.01.30	0	5.000	5.000	67	67	67	0	283
Reparatii curente	20.02	0	26.000	21.000	0	0	0	0	67
SECTIUNEA DE DEZVOLTARE		0	13.000	13.000	11.839	11.839	11.839	0	0
Total cheltuieli		0	13.000	13.000	11.839	11.839	11.839	0	0
CHELTUIELI DE CAPITAL	70	0	13.000	13.000	11.839	11.839	11.839	0	0
TITLUL XIII ACTIVE NEFINANCIARE	71	0	13.000	13.000	11.839	11.839	11.839	0	0
Active fixe	71.01	0	13.000	13.000	11.839	11.839	11.839	0	0
Alte active fixe	71.01.30	0	13.000	13.000	11.839	11.839	11.839	0	0



PRIMAR  
JIVAN TIBERIU IONEL

C ONTABIL  
ROSU DORINA MARIA



**CONTUL DE EXECUTIE AL INSTITUTIILOR PUBLICE - CHELTUIELI**


67.02.05.03 - Intretinere gradini publice, parcuri, zone verzi, baze sportive si de agrement - la data de 30.06.2018

Denumirea indicatorilor	Cod indicator	Credite de angajament	Credite bugetare		Angajamente bugetare	Angajamente legale	Plati efectuate	Angajamente legale de platit	Cheltuieli efective
			Anuale aprobate la finele perioadei de raportare	Trimestriale cumulate					
TOTAL SECTIUNILE FUNCTIONARE + DEZVOLTARE		0	127.690	101.490	1.072	1.072	1.072	0	1.072
SECTIUNEA DE FUNCTIONARE		0	15.690	14.490	1.072	1.072	1.072	0	1.072
Total cheltuieli		0	15.690	14.490	1.072	1.072	1.072	0	1.072
CHELTUIELI CURENTE	01	0	15.690	14.490	1.072	1.072	1.072	0	1.072
TITLUL II BUNURI SI SERVICII	20	0	15.690	14.490	1.072	1.072	1.072	0	1.072
Bunuri si servicii	20.01	0	12.690	12.490	1.072	1.072	1.072	0	1.072
Alte bunuri si servicii pentru intretinere si functionare	20.01.30	0	12.690	12.490	1.072	1.072	1.072	0	1.072
Reparatii curente	20.02	0	3.000	2.000	0	0	0	0	0
SECTIUNEA DE DEZVOLTARE		0	112.000	87.000	0	0	0	0	0
Total cheltuieli		0	112.000	87.000	0	0	0	0	0
CHELTUIELI DE CAPITAL	70	0	112.000	87.000	0	0	0	0	0
TITLUL XIII ACTIVE NEFINANCIARE	71	0	112.000	87.000	0	0	0	0	0
Active fixe	71.01	0	112.000	87.000	0	0	0	0	0
Alte active fixe	71.01.30	0	112.000	87.000	0	0	0	0	0

PRIMAR  
JIVAN TIBERIU IONELCONTABIL  
ROSU DORINA MARIA

**CONTUL DE EXECUTIE AL INSTITUTIILOR PUBLICE - CHELTUIELI**  
67.02.50 - Alte servicii în domeniile culturii, recreerii si religiei - la data de 30.06.2018

Denumirea indicatorilor	Cod indicator	Credite de angajament	Credite bugetare		Angajamente bugetare	Angajamente legale	Plati efectuate	Angajamente legale de platit	Cheltuieli efective
			Anuale aprobate la finele perioadei de raportare	Trimestriale cumulate					
TOTAL SECTIUNILE FUNCTIONARE + DEZVOLTARE		0	45.000	40.000	22.966	22.966	22.966	0	22.966
SECTIUNEA DE FUNCTIONARE		0	45.000	40.000	22.966	22.966	22.966	0	22.966
Total cheltuieli		0	45.000	40.000	22.966	22.966	22.966	0	22.966
CHELTUIELI CURENTE	01	0	45.000	40.000	22.966	22.966	22.966	0	22.966
TITLUL II BUNURI SI SERVICII	20	0	20.000	20.000	19.756	19.756	19.756	0	19.756
Bunuri si servicii	20.01	0	20.000	20.000	19.756	19.756	19.756	0	19.756
Alte bunuri si servicii pentru intretinere si functionare	20.01.30	0	20.000	20.000	19.756	19.756	19.756	0	19.756
TITLUL XI ALTE CHELTUIELI	59	0	25.000	20.000	3.210	3.210	3.210	0	3.210
Sustinerea cultelor	59.12	0	25.000	20.000	3.210	3.210	3.210	0	3.210

PRIMAR  
JIVAN TIBERIU IONEL  
.....

C ONTABIL  
ROSU DORINA MARIA  
.....

**CONTUL DE EXECUTIE AL INSTITUTIILOR PUBLICE - CHELTUIELI  
68.02 - Asigurari si asistenta sociala - la data de 30.06.2018**

Denumirea indicatorilor	Cod indicator	Credite de angajament	Credite bugetare		Angajamente bugetare	Angajamente legale	Plati efectuate	Angajamente legale de platit	Cheltuieli efective
			Anuale aprobate la finele perioadei de raportare	Trimestriale cumulate					
TOTAL SECTIUNILE FUNCTIONARE + DEZVOLTARE		0	348.500	175.100	161.622	161.622	141.174	20.448	145.841
SECTIUNEA DE FUNCTIONARE		0	348.500	175.100	161.622	161.622	141.174	20.448	145.841
Total cheltuieli		0	348.500	175.100	161.622	161.622	141.174	20.448	145.841
CHELTUIELI CURENTE	01	0	348.500	175.100	161.622	161.622	141.174	20.448	145.841
TITLUL I CHELTUIELI DE PERSONAL	10	0	266.000	134.000	134.000	134.000	113.552	20.448	114.345
Cheltuieli salariale in bani	10.01	0	256.800	127.800	127.800	127.800	108.286	19.514	111.828
Salarii de baza	10.01.01	0	256.800	127.800	127.800	127.800	108.286	19.514	111.828
Contributii	10.03	0	9.200	6.200	6.200	6.200	5.266	934	2.517
Contributii de asigurari sociale de stat	10.03.01	0	2.240	2.240	2.240	2.240	2.235	5	0
Contributii de asigurari de somaj	10.03.02	0	40	40	40	40	35	5	0
Contributii de asigurari sociale de sanatate	10.03.03	0	740	740	740	740	736	4	0
Contributii de asigurari pentru accidente de munca si boli profesionale	10.03.04	0	30	30	30	30	21	9	0
Contributii pentru concedii si indemnizatii	10.03.06	0	120	120	120	120	120	0	0
Contributia asiguratorie pentru munca	10.03.07	0	6.030	3.030	3.030	3.030	2.119	911	2.517
TITLUL IX ASISTENTA SOCIALA	57	0	82.500	41.100	27.622	27.622	27.622	0	31.496
Ajutoare sociale	57.02	0	82.500	41.100	27.622	27.622	27.622	0	31.496
Ajutoare sociale in numerar	57.02.01	0	82.500	41.100	27.622	27.622	27.622	0	31.496



**CONTUL DE EXECUTIE AL INSTITUTIILOR PUBLICE - CHELTUIELI  
68.02.05.02 - Asistența socială în caz de invaliditate - la data de 30.06.2018**

Denumirea indicatorilor	Cod indicator	Credite de angajament	Credite bugetare		Angajamente bugetare	Angajamente legale	Plati efectuate	Angajamente legale de platit	Cheltuieli efective
			Anuale aprobate la finele perioadei de raportare	Trimestriale cumulate					
TOTAL SECTIUNILE FUNCTIONARE + DEZVOLTARE		0	342.000	172.000	161.500	161.500	141.052	20.448	145.719
SECTIUNEA DE FUNCTIONARE		0	342.000	172.000	161.500	161.500	141.052	20.448	145.719
Total cheltuieli		0	342.000	172.000	161.500	161.500	141.052	20.448	145.719
CHELTUIELI CURENTE	01	0	342.000	172.000	161.500	161.500	141.052	20.448	145.719
TITLUL I CHELTUIELI DE PERSONAL	10	0	266.000	134.000	134.000	134.000	113.552	20.448	114.345
Cheltuieli salariale în bani	10.01	0	256.800	127.800	127.800	127.800	108.286	19.514	111.828
Salarii de baza	10.01.01	0	256.800	127.800	127.800	127.800	108.286	19.514	111.828
Contributii	10.03	0	9.200	6.200	6.200	6.200	5.266	934	2.517
Contributii de asigurari sociale de stat	10.03.01	0	2.240	2.240	2.240	2.240	2.235	5	0
Contributii de asigurari de somaj	10.03.02	0	40	40	40	40	35	5	0
Contributii de asigurari sociale de sanatate	10.03.03	0	740	740	740	740	736	4	0
Contributii de asigurari pentru accidente de munca si boli profesionale	10.03.04	0	30	30	30	30	21	9	0
Contributii pentru concedii si indemnizatii	10.03.06	0	120	120	120	120	120	0	0
Contributia asiguratorie pentru munca	10.03.07	0	6.030	3.030	3.030	3.030	2.119	911	2.517
TITLUL IX ASISTENTA SOCIALA	57	0	76.000	38.000	27.500	27.500	27.500	0	31.374
Ajutoare sociale	57.02	0	76.000	38.000	27.500	27.500	27.500	0	31.374
Ajutoare sociale în numerar	57.02.01	0	76.000	38.000	27.500	27.500	27.500	0	31.374



**PRIMAR**  
**JIVAN TIBERIU IONEL**

**C ONTABIL**  
**ROSU DORINA MARIA**

.....  
Pagina 1 / 1



**CONTUL DE EXECUTIE AL INSTITUTIILOR PUBLICE - CHELTUIELI  
 68.02.15.01 - Ajutor social - la data de 30.06.2018**

Denumirea indicatorilor	Cod indicator	Credite de angajament	Credite bugetare		Angajamente bugetare	Angajamente legale	Plati efectuate	Angajamente legale de platit	Cheltuieli efective
			Anuale aprobate la finele perioadei de raportare	Trimestriale cumulate					
TOTAL SECTIUNILE FUNCTIONARE + DEZVOLTARE		0	6.500	3.100	122	122	122	0	122
SECTIUNEA DE FUNCTIONARE		0	6.500	3.100	122	122	122	0	122
Total cheltuieli		0	6.500	3.100	122	122	122	0	122
CHELTUIELI CURENTE	01	0	6.500	3.100	122	122	122	0	122
TITLUL IX ASISTENTA SOCIALA	57	0	6.500	3.100	122	122	122	0	122
Ajutoare sociale	57.02	0	6.500	3.100	122	122	122	0	122
Ajutoare sociale in numerar	57.02.01	0	6.500	3.100	122	122	122	0	122

PRIMAR  
 JIVAN TIBERIU IONEL



C ONTABIL  
 ROSU DORINA MARIA



**CONTUL DE EXECUTIE AL INSTITUTIILOR PUBLICE - CHELTUIELI  
70.02 - Locuinte, servicii si dezvoltare publica - la data de 30.06.2018**

Denumirea indicatorilor	Cod indicator	Credite de angajament	Credite bugetare		Angajamente bugetare	Angajamente legale	Plati efectuate	Angajamente legale de platit	Cheltuieli efective
			Anuale aprobate la finele perioadei de raportare	Trimestriale cumulate					
TOTAL SECTIUNILE FUNCTIONARE + DEZVOLTARE		0	227.000	168.000	52.117	52.117	52.117	0	48.573
SECTIUNEA DE FUNCTIONARE		0	207.000	148.000	45.167	45.167	45.167	0	41.623
Total cheltuieli		0	207.000	148.000	45.167	45.167	45.167	0	41.623
CHELTUIELI CURENTE	01	0	207.000	148.000	45.167	45.167	45.167	0	41.623
TITLUL II BUNURI SI SERVICII	20	0	207.000	148.000	45.167	45.167	45.167	0	41.623
Bunuri si servicii	20.01	0	207.000	148.000	45.167	45.167	45.167	0	41.623
Incalzit, iluminat si forta motrica	20.01.03	0	166.000	107.000	45.167	45.167	45.167	0	41.623
Materiale si prestari de servicii cu caracter functional	20.01.09	0	105.000	65.000	45.107	45.107	45.107	0	41.623
Alte bunuri si servicii pentru intretinere si functionare	20.01.30	0	22.000	20.000	0	0	0	0	41.563
Alte cheltuieli	20.30	0	39.000	22.000	60	60	60	0	60
alte cheltuieli cu bunuri si servicii	20.30.30	0	41.000	41.000	0	0	0	0	0
SECTIUNEA DE DEZVOLTARE		0	41.000	41.000	0	0	0	0	0
Total cheltuieli		0	20.000	20.000	6.950	6.950	6.950	0	6.950
CHELTUIELI DE CAPITAL	70	0	20.000	20.000	6.950	6.950	6.950	0	6.950
TITLUL XIII ACTIVE NEFINANCIARE	71	0	20.000	20.000	6.950	6.950	6.950	0	6.950
Active fixe	71.01	0	20.000	20.000	6.950	6.950	6.950	0	6.950
Alte active fixe	71.01.30	0	20.000	20.000	6.950	6.950	6.950	0	6.950




PRIMAR  
JIVAN TIBERIU JONEL

.....



C ONTABIL  
ROSU DORINA MARIA

.....  


**CONTUL DE EXECUTIE AL INSTITUTIILOR PUBLICE - CHELTUIELI**  
70.02.05 - Alimentare cu apa si amenajari hidrotehnice - la data de 30.06.2018

Denumirea indicatorilor	Cod indicator	Credite de angajament	Credite bugetare		Angajamente bugetare	Angajamente legale	Plati efectuate	Angajamente legale de platit	Cheltuieli efective
			Anuale aprobate la finele perioadei de raportare	Trimestriale cumulate					
TOTAL SECTIUNILE FUNCTIONARE + DEZVOLTARE		0	1.000	1.000	0	0	0	0	0
SECTIUNEA DE FUNCTIONARE		0	1.000	1.000	0	0	0	0	0
Total cheltuieli		0	1.000	1.000	0	0	0	0	0
CHELTUIELI CURENTE	01	0	1.000	1.000	0	0	0	0	0
TITLUL II BUNURI SI SERVICII	20	0	1.000	1.000	0	0	0	0	0
Alte cheltuieli	20.30	0	1.000	1.000	0	0	0	0	0
alte cheltuieli cu bunuri si servicii	20.30.30	0	1.000	1.000	0	0	0	0	0

PRIMAR  
JIVAN TIBERIU IONEL



C ONTABIL  
ROSU DORINA MARIA



**CONTUL DE EXECUTIE AL INSTITUTIILOR PUBLICE - CHELTUIELI  
70.02.06 - Iluminat public si electrificari rurale - la data de 30.06.2018**

Denumirea indicatorilor	Cod indicator	Credite de angajament	Credite bugetare		Angajamente bugetare	Angajamente legale	Plati efectuate	Angajamente legale de plati	Cheltuieli efective
			Anuale aprobate la finele perioadei de raportare	Trimestriale cumulate					
TOTAL SECTIUNILE FUNCTIONARE + DEZVOLTARE		0	151.000	97.000	45.107	45.107	45.107	0	41.563
SECTIUNEA DE FUNCTIONARE		0	151.000	97.000	45.107	45.107	45.107	0	41.563
Total cheltuieli		0	151.000	97.000	45.107	45.107	45.107	0	41.563
CHELTUIELI CURENTE	01	0	151.000	97.000	45.107	45.107	45.107	0	41.563
TITLUL II BUNURI SI SERVICII	20	0	151.000	97.000	45.107	45.107	45.107	0	41.563
Bunuri si servicii	20.01	0	151.000	97.000	45.107	45.107	45.107	0	41.563
Incalzit, iluminat si forta motrica	20.01.03	0	105.000	65.000	45.107	45.107	45.107	0	41.563
Materiale si prestari de servicii cu caracter functional	20.01.09	0	22.000	20.000	0	0	0	0	0
Alte bunuri si servicii pentru intretinere si functionare	20.01.30	0	24.000	12.000	0	0	0	0	0

PRIMAR  
JIVAN TIBERIU IONEL



C ONTABIL  
ROSU DORINA MARIA





**CONTUL DE EXECUTIE AL INSTITUTIILOR PUBLICE - CHELTUIELI**  
70.02.50 - Alte servicii in domeniul locuintei, serviciilor si dezvoltarii comunale - la data de 30.06.2018

Denumirea indicatorilor	Cod indicator	Credite de angajament	Credite bugetare		Angajamente bugetare	Angajamente legale	Plati efectuate	Angajamente legale de platit	Cheltuieli efective
			Anuale aprobate la finele perioadei de raportare	Trimestriale cumulate					
TOTAL SECTIUNILE FUNCTIONARE + DEZVOLTARE		0	75.000	70.000	7.010	7.010	0	7.010	
SECTIUNEA DE FUNCTIONARE		0	55.000	50.000	60	60	0	60	
Total cheltuieli		0	55.000	50.000	60	60	0	60	
CHELTUIELI CURENTE	01	0	55.000	50.000	60	60	0	60	
TITLUL II BUNURI SI SERVICII	20	0	55.000	50.000	60	60	0	60	
Bunuri si servicii	20.01	0	15.000	10.000	60	60	0	60	
Alte bunuri si servicii pentru intretinere si functionare	20.01.30	0	15.000	10.000	60	60	0	60	
Alte cheltuieli	20.30	0	40.000	40.000	0	0	0	0	
alte cheltuieli cu bunuri si servicii	20.30.30	0	40.000	40.000	0	0	0	0	
SECTIUNEA DE DEZVOLTARE		0	20.000	20.000	6.950	6.950	0	6.950	
Total cheltuieli		0	20.000	20.000	6.950	6.950	0	6.950	
CHELTUIELI DE CAPITAL	70	0	20.000	20.000	6.950	6.950	0	6.950	
TITLUL XIII ACTIVE NEFINANCIARE	71	0	20.000	20.000	6.950	6.950	0	6.950	
Active fixe	71.01	0	20.000	20.000	6.950	6.950	0	6.950	
Alte active fixe	71.01.30	0	20.000	20.000	6.950	6.950	0	6.950	



PRIMAR  
JIVAN TIBERIU IONEL

C ONTABIL  
ROSU DORINA MARIA



**CONTUL DE EXECUTIE AL INSTITUTIILOR PUBLICE - CHELTUIELI  
74.02 - Protectia mediului - la data de 30.06.2018**

Denumirea indicatorilor	Cod indicator	Credite de angajament	Credite bugetare		Angajamente bugetare	Angajamente legale	Plati efectuate	Angajamente legale de platit	Cheltuieli efective
			Anuale aprobate la finele perioadei de raportare	Trimestriale cumulate					
TOTAL SECTIUNILE FUNCTIONARE + DEZVOLTARE		0	112.500	96.500	79.310	79.310	79.310	0	67.315
SECTIUNEA DE FUNCTIONARE		0	112.500	96.500	79.310	79.310	79.310	0	67.315
Total cheltuieli		0	112.500	96.500	79.310	79.310	79.310	0	67.315
CHELTUIELI CURENTE	01	0	112.500	96.500	79.310	79.310	79.310	0	67.315
TITLUL II BUNURI SI SERVICII	20	0	112.500	96.500	79.310	79.310	79.310	0	67.315
Bunuri si servicii	20.01	0	112.500	96.500	79.310	79.310	79.310	0	67.315
Apa, canal si salubritate	20.01.04	0	77.500	62.500	55.432	55.432	55.432	0	42.937
Alte bunuri si servicii pentru intretinere si functionare	20.01.30	0	35.000	34.000	23.878	23.878	23.878	0	24.378

PRIMAR  
JIVAN TIBERIU IONEL

C ONTABIL  
ROSU DORINA MARIA

**CONTUL DE EXECUTIE AL INSTITUTIILOR PUBLICE - CHELTUIELI  
80.02.01.06 - Prevenire si combatere inundatii si gheturi - la data de 30.06.2018**

Denumirea indicatorilor	Cod indicator	Credite de angajament	Credite bugetare		Angajamente bugetare	Angajamente legale	Plati efectuate	Angajamente legale de platit	Cheltuieli efective
			Anuale aprobate la finele perioadei de raportare	Trimestriale cumulate					
TOTAL SECTIUNILE FUNCTIONARE + DEZVOLTARE		0	11.000	9.000	0	0	0	0	0
SECTIUNEA DE FUNCTIONARE		0	11.000	9.000	0	0	0	0	0
Total cheltuieli		0	11.000	9.000	0	0	0	0	0
CHELTUIELI CURENTE	01	0	11.000	9.000	0	0	0	0	0
TITLUL II BUNURI SI SERVICII	20	0	11.000	9.000	0	0	0	0	0
Bunuri si servicii	20.01	0	3.000	2.000	0	0	0	0	0
Alte bunuri si servicii pentru intretinere si functionare	20.01.30	0	3.000	2.000	0	0	0	0	0
Bunuri de natura obiectelor de inventar	20.05	0	4.000	4.000	0	0	0	0	0
Uniforme si echipament	20.05.01	0	4.000	4.000	0	0	0	0	0
Pregatire profesionala	20.13	0	4.000	3.000	0	0	0	0	0

PRIMAR  
JIVAN-FIBERIU IONEL

C ONTABIL  
ROSU DORINA MARIA

**CONTUL DE EXECUTIE AL INSTITUTIILOR PUBLICE - CHELTUIELI**

83.02.50 - Alte cheltuieli in domeniul agriculturii, silviculturii, pisciculturii si vanatoriei - la data de 30.06.2018

Denumirea indicatorilor	Cod indicator	Credite de angajament	Credite bugetare		Angajamente bugetare	Angajamente legale	Plati efectuate	Angajamente legale de platit	Cheltuieli efective
			Anuale aprobate la finele perioadei de raportare	Trimestriale cumulate					
TOTAL SECTIUNILE FUNCTIONARE + DEZVOLTARE		0	118.000	105.000	30.531	30.531	30.531	0	8.952
SECTIUNEA DE FUNCTIONARE		0	66.000	58.000	30.531	30.531	30.531	0	8.952
Total cheltuieli		0	66.000	58.000	30.531	30.531	30.531	0	8.952
CHELTUIELI CURENTE	01	0	66.000	58.000	30.531	30.531	30.531	0	8.952
TITLUL II BUNURI SI SERVICII	20	0	66.000	58.000	30.531	30.531	30.531	0	8.952
Bunuri si servicii	20.01	0	26.000	18.000	11.289	11.289	11.289	0	8.952
Materiale si prestari de servicii cu caracter functional	20.01.09	0	4.000	4.000	0	0	0	0	0
Alte bunuri si servicii pentru intretinere si functionare	20.01.30	0	22.000	14.000	11.289	11.289	11.289	0	8.952
Reparatii curente	20.02	0	40.000	40.000	19.242	19.242	19.242	0	0
SECTIUNEA DE DEZVOLTARE		0	52.000	47.000	0	0	0	0	0
Total cheltuieli		0	52.000	47.000	0	0	0	0	0
CHELTUIELI DE CAPITAL	70	0	52.000	47.000	0	0	0	0	0
TITLUL XIII ACTIVE NEFINANCIARE	71	0	52.000	47.000	0	0	0	0	0
Active fixe	71.01	0	52.000	47.000	0	0	0	0	0
Masini, echipamente si mijloace de transport	71.01.02	0	32.000	32.000	0	0	0	0	0
Alte active fixe	71.01.30	0	20.000	15.000	0	0	0	0	0



**PRIMAR**  
**JIVAN TIBERIU IONEL**

**C ONTABIL**  
**ROSU DORINA MARIA**  
*Rosu Dorina Maria*



## CONTUL DE EXECUTIE AL INSTITUTIILOR PUBLICE - CHELTUIELI 84.02 - Transporturi - la data de 30.06.2018

Denumirea indicatorilor	Cod indicator	Credite de angajament	Credite bugetare		Angajamente bugetare	Angajamente legale	Plati efectuate	Angajamente legale de platit	Cheltuieli efective
			Anuale aprobate la finele perioadei de raportare	Trimestriale cumulate					
TOTAL SECTIUNILE FUNCTIONARE + DEZVOLTARE		0	1.037.760	822.160	372.243	372.243	372.243	0	495.322
SECTIUNEA DE FUNCTIONARE		0	585.600	370.000	222.300	222.300	222.300	0	225.387
Total cheltuieli		0	585.600	370.000	222.300	222.300	222.300	0	225.387
CHELTUIELI CURENTE	01	0	585.600	370.000	222.300	222.300	222.300	0	225.387
TITLUL II BUNURI SI SERVICII	20	0	585.600	370.000	222.300	222.300	222.300	0	225.387
Bunuri si servicii	20.01	0	477.500	290.000	172.357	172.357	172.357	0	175.444
Carburanti si lubrifianti	20.01.05	0	10.500	5.000	907	907	907	0	907
Piese de schimb	20.01.06	0	10.000	10.000	5.541	5.541	5.541	0	5.541
Materiale si prestari de servicii cu caracter functional	20.01.09	0	20.000	20.000	0	0	0	0	0
Alte bunuri si servicii pentru intretinere si functionare	20.01.30	0	437.000	255.000	165.909	165.909	165.909	0	168.996
Reparatii curente	20.02	0	108.100	80.000	49.943	49.943	49.943	0	49.943
SECTIUNEA DE DEZVOLTARE		0	452.160	452.160	149.943	149.943	149.943	0	269.935
Total cheltuieli		0	452.160	452.160	149.943	149.943	149.943	0	269.935
CHELTUIELI DE CAPITAL	70	0	452.160	452.160	149.943	149.943	149.943	0	269.935
TITLUL XIII ACTIVE NEFINANCIARE	71	0	452.160	452.160	149.943	149.943	149.943	0	269.935
Active fixe	71.01	0	452.160	452.160	149.943	149.943	149.943	0	269.935
Mobilier, aparatura birotica si alte active corporale	71.01.03	0	150.000	150.000	0	0	0	0	0
Alte active fixe	71.01.30	0	302.160	302.160	149.943	149.943	149.943	0	269.935



PRIMAR  
JIVAN TIBERIU IONEL

.....



C ONTABIL  
ROSU DORINA MARIA

.....  


**CONTUL DE EXECUTIE AL INSTITUTIILOR PUBLICE - CHELTUIELI  
84.02.03.01 - Drumuri si poduri - la data de 30.06.2018**

Denumirea indicatorilor	Cod indicator	Credite de angajament	Credite bugetare		Angajamente bugetare	Angajamente legale	Plati efectuate	Angajamente legale de platit	Cheltuieli efective
			Anuale aprobate la finele perioadei de raportare	Trimestriale cumulate					
TOTAL SECTIUNILE FUNCTIONARE + DEZVOLTARE		0	457.760	437.160	207.085	207.085	207.085	0	327.515
SECTIUNEA DE FUNCTIONARE		0	135.600	115.000	57.142	57.142	57.142	0	57.580
Total cheltuieli		0	135.600	115.000	57.142	57.142	57.142	0	57.580
CHELTUIELI CURENTE	01	0	135.600	115.000	57.142	57.142	57.142	0	57.580
TITLUL II BUNURI SI SERVICII	20	0	135.600	115.000	57.142	57.142	57.142	0	57.580
Bunuri si servicii	20.01	0	72.500	65.000	7.199	7.199	7.199	0	7.637
Carburanti si lubrifianti	20.01.05	0	10.500	5.000	907	907	907	0	907
Piese de schimb	20.01.06	0	10.000	10.000	5.541	5.541	5.541	0	5.541
Materiale si prestari de servicii cu caracter functional	20.01.09	0	20.000	20.000	0	0	0	0	0
Alte bunuri si servicii pentru intretinere si functionare	20.01.30	0	32.000	30.000	751	751	751	0	1.189
Reparatii curente	20.02	0	63.100	50.000	49.943	49.943	49.943	0	49.943
SECTIUNEA DE DEZVOLTARE		0	322.160	322.160	149.943	149.943	149.943	0	269.935
Total cheltuieli		0	322.160	322.160	149.943	149.943	149.943	0	269.935
CHELTUIELI DE CAPITAL	70	0	322.160	322.160	149.943	149.943	149.943	0	269.935
TITLUL XIII ACTIVE NEFINANCIARE	71	0	322.160	322.160	149.943	149.943	149.943	0	269.935
Active fixe	71.01	0	322.160	322.160	149.943	149.943	149.943	0	269.935
Mobilier, aparatura birou si alte active corporale	71.01.03	0	322.160	322.160	149.943	149.943	149.943	0	269.935
Alte active fixe	71.01.30	0	50.000	50.000	0	0	0	0	0
		0	272.160	272.160	149.943	149.943	149.943	0	269.935

**CONTUL DE EXECUTIE AL INSTITUTIILOR PUBLICE - CHELTUIELI  
84.02.03.02 - Transport in comun - la data de 30.06.2018**

Denumirea indicatorilor	Cod indicator	Credite de angajament	Credite bugetare		Angajamente bugetare	Angajamente legale	Plati efectuate	Angajamente legate de platit	Cheltuieli efective
			Anuale aprobate la finele perioadei de raportare	Trimestriale cumulate					
TOTAL SECTIUNILE FUNCTIONARE + DEZVOLTARE		0	400.000	220.000	165.158	165.158	165.158	0	167.807
SECTIUNEA DE FUNCTIONARE		0	400.000	220.000	165.158	165.158	165.158	0	167.807
Total cheltuieli		0	400.000	220.000	165.158	165.158	165.158	0	167.807
CHELTUIELI CURENTE	01	0	400.000	220.000	165.158	165.158	165.158	0	167.807
TITLUL II BUNURI SI SERVICII	20	0	400.000	220.000	165.158	165.158	165.158	0	167.807
Bunuri si servicii	20.01	0	400.000	220.000	165.158	165.158	165.158	0	167.807
Alte bunuri si servicii pentru intretinere si functionare	20.01.30	0	400.000	220.000	165.158	165.158	165.158	0	167.807
		0	400.000	220.000	165.158	165.158	165.158	0	167.807

PRIMAR  
JIVAN TIBERIU-IONEL




C ONTABIL  
ROSU DORINA MARIA



**CONTUL DE EXECUTIE AL INSTITUTIILOR PUBLICE - CHELTUIELI  
84.02.03.03 - Strazi - la data de 30.06.2018**

Denumirea indicatorilor	Cod indicator	Credite de angajament	Credite bugetare		Angajamente bugetare	Angajamente legale	Plati efectuate	Angajamente legale de platit	Cheltuieli efective
			Anuale aprobate la finele perioadei de raportare	Trimestriale cumulate					
TOTAL SECTIUNILE FUNCTIONARE + DEZVOLTARE		0	180.000	165.000	0	0	0	0	0
SECTIUNEA DE FUNCTIONARE		0	50.000	35.000	0	0	0	0	0
Total cheltuieli		0	50.000	35.000	0	0	0	0	0
CHELTUIELI CURENTE	01	0	50.000	35.000	0	0	0	0	0
TITLUL II BUNURI SI SERVICII	20	0	50.000	35.000	0	0	0	0	0
Bunuri si servicii	20.01	0	5.000	5.000	0	0	0	0	0
Alte bunuri si servicii pentru intretinere si functionare	20.01.30	0	5.000	5.000	0	0	0	0	0
Reparatii curente	20.02	0	45.000	30.000	0	0	0	0	0
SECTIUNEA DE DEZVOLTARE		0	130.000	130.000	0	0	0	0	0
Total cheltuieli		0	130.000	130.000	0	0	0	0	0
CHELTUIELI DE CAPITAL	70	0	130.000	130.000	0	0	0	0	0
TITLUL XIII ACTIVE NEFINANCIARE	71	0	130.000	130.000	0	0	0	0	0
Active fixe	71.01	0	130.000	130.000	0	0	0	0	0
Mobilier, aparatura birotica si alte active corporale	71.01.03	0	100.000	100.000	0	0	0	0	0
Alte active fixe	71.01.30	0	30.000	30.000	0	0	0	0	0



PRIMAR  
JIVAN TIBERIU IONEL

C ONTABIL  
ROSU DORINA MARIA



**BALANTA SINTETICA**  
**30 Iunie 2018**

Simbol	Denumire	Sold initial		Rulaje precedente		Rulaje luna		Total rulaje		Total sume		Sold final	
		Debitor	Creditor	Debitor	Creditor	Debitor	Creditor	Debitor	Creditor	Debitor	Creditor	Debitor	Creditor
103.00.00	Fondul bunurilor care alcatuiesc domeniul public al unitatilor administrativ - teritoriale	0	8.933.808	0	0	0	252.944	0	252.944	0	9.186.752	0	9.186.752
104.01.01	Fondul bunurilor care alcatuiesc domeniul privat al unitatilor administrativ - teritoriale	0	3.688.129	0	0	0	0	0	0	0	3.688.129	0	3.688.129
105.03.00	Rezerve din reevaluarea instalatiilor tehnice, mijloacelor de transport, animalelor si plantatiilor	0	12.657	0	0	0	0	0	0	0	12.657	0	12.657
105.05.00	Rezerve din reevaluarea altor active ale statului	0	1.762	0	0	0	0	0	0	0	1.762	0	1.762
117.00.00	Rezultatul reportat	0	5.935.302	0	0	1.840.515	2.843.726	1.840.515	2.843.726	1.840.515	8.779.028	0	6.938.513
121.00.00	Rezultatul patrimonial	0	678.791	0	0	2.542.946	2.121.445	2.542.946	2.121.445	2.542.946	2.800.236	0	257.290
151.01.03	Provizioane pentru litigii din drepturi salariale castigate in instanta sub 1 an	0	9.900	0	0	0	0	0	0	0	9.900	0	9.900
208.02.00	Alte active fixe necorporale	653.744	0	0	0	0	1	0	1	653.744	1	653.743	0
211.01.00	Terenuri	8.900.909	0	0	0	245.995	-1	245.995	-1	9.146.904	-1	9.146.905	0
212.09.01	Constructii - alte active fixe incadrate in grupa constructii	4.622.593	0	0	0	6.950	0	6.950	0	4.629.543	0	4.629.543	0
213.01.00	Echipamente tehnologice (masini, utilaje si instalatii de lucru)	527.419	0	0	0	0	0	0	0	527.419	0	527.419	0
213.02.00	Aparate si instalatii de masurare, control si reglare	3.900	0	0	0	0	0	0	0	3.900	0	3.900	0
213.03.00	Mijloace de transport	266.421	0	0	0	0	0	0	0	266.421	0	266.421	0



Simbol	Denumire	Sold initial		Rulaje precedente		Rulaje luna		Total rulaje		Total sume		Sold final	
		Debitor	Creditor	Debitor	Creditor	Debitor	Creditor	Debitor	Creditor	Debitor	Creditor	Debitor	Creditor
214.00.00	Mobilier, aparatura birouala, echipamente de protectie a vabrilor umane si materiale si alte active fixe corporale	160.408	0	0	0	62.633	0	62.633	0	223.041	0	223.041	0
231.00.00	Active fixe corporale in curs de executie	865.562	0	0	0	11.839	0	11.839	0	877.401	0	877.401	0
260.02.00	Titluri de participare necotate	3.000	0	0	0	0	0	0	0	3.000	0	3.000	0
280.08.00	Amortizarea altor active fixe necorporale	0	26.678	0	0	0	0	0	0	0	0	0	26.678
281.03.00	Amortizarea instalatiilor tehnice, mijloacelor de transport, animalelor si plantatiilor	0	495.537	0	0	495.537	0	495.537	0	495.537	0	495.537	0
281.03.01	Amortizarea echipamentelor tehnologice (masini, utilaje si instalatii de lucru)	0	0	0	0	0	173.195	0	173.195	0	173.195	0	173.195
281.04.00	Amortizarea mobilierului, aparaturii birouice, echipamentelor de protectie a valorilor umane si materiale si a altor active fixe corporale	0	40.941	0	0	0	0	0	0	0	0	0	40.941
302.02.00	Combustibili	0	0	0	0	9.950	9.950	9.950	9.950	9.950	9.950	9.950	0
302.08.00	Alte materiale consumabile	72.362	0	0	0	45.780	46.666	45.780	46.666	118.142	46.666	71.476	0
303.02.00	Materiale de natura obiectelor de inventar in fobisinta	322.580	0	0	0	8.620	0	8.620	0	331.200	0	331.200	0
401.01.00	Furnizori sub 1 an	0	60.615	0	0	585.888	562.646	585.888	562.646	585.888	623.261	0	37.373
404.01.00	Furnizori de active fixe sub 1 an	0	43.436	0	0	174.086	351.357	174.086	351.357	174.086	394.793	0	220.707
411.01.01	Clienii cu termen sub 1 an	75.504	0	0	0	105.912	109.707	105.912	109.707	181.416	109.707	71.709	0
421.00.00	Personal - salarii datorate	0	81.857	0	0	1.025.877	1.035.244	1.025.877	1.035.244	1.025.877	1.117.101	0	91.224
427.01.00	Retineri din salarii datorate tertilor	0	2.387	0	0	32.263	32.852	32.263	32.852	32.263	35.239	0	2.976
427.01.0001	Sindicat	0	968	0	0	21.808	22.161	21.808	22.161	21.808	23.129	0	1.321
427.01.0002	C.A.R.	0	810	0	0	6.560	7.005	6.560	7.005	6.560	7.815	0	1.255
427.01.0003	Rate, popri	0	609	0	0	3.895	3.686	3.895	3.686	3.895	4.295	0	400
428.01.01	Alte datorii in legatura cu personalul sub 1 an	0	150	0	0	1.160	1.160	1.160	1.160	1.160	1.310	0	150

Simbol	Denumire	Sold initial		Rulaje precedente		Rulaje luna		Total rulaje		Total sume		Sold final	
		Debitor	Creditor	Debitor	Creditor	Debitor	Creditor	Debitor	Creditor	Debitor	Creditor	Debitor	Creditor
429.00.00	Bursieri si doctoranzi	0	0	0	0	7.400	7.400	7.400	7.400	7.400	7.400	0	0
431.01.00	Contributiile angajatilor pentru asigurari sociale	0	19.404	0	0	27.455	8.051	27.455	8.051	27.455	27.455	0	0
431.02.00	Contributiile asiguratorilor pentru asigurari sociale	0	12.527	0	0	218.317	246.122	218.317	246.122	218.317	258.649	0	40.332
431.03.00	Contributiile angajatilor pentru asigurari sociale de sanatate	0	6.330	0	0	8.923	2.593	8.923	2.593	8.923	8.923	0	0
431.04.00	Contributiile asiguratorilor pentru asigurari sociale de sanatate	0	6.499	0	0	88.868	98.484	88.868	98.484	88.868	104.983	0	16.115
431.05.00	Contributiile angajatilor pentru accidente de munca si boli profesionale	0	184	0	0	263	79	263	79	263	263	0	0
431.06.00	Contributia asiguratorie pentru munca	0	0	0	0	17.957	21.583	17.957	21.583	17.957	21.583	0	3.626
431.07.00	Contributiile angajatilor pentru concedii si indemnizatii	0	595	0	0	1.701	1.106	1.701	1.106	1.701	1.701	0	0
437.01.00	Contributiile angajatilor pentru asigurari de somaj	0	549	0	0	789	240	789	240	789	789	0	0
437.02.00	Contributiile asiguratorilor pentru asigurari de somaj	0	554	0	0	796	242	796	242	796	796	0	0
438.00.00	Alte datorii sociale	0	4.260	0	0	27.622	31.496	27.622	31.496	27.622	35.756	0	8.134
442.03.00	Taxa pe valoarea adaugata de plata	0	0	0	0	11.290	11.290	11.290	11.290	11.290	11.290	0	0
442.04.00	Taxa pe valoarea adaugata de recuperat	1.378	0	0	0	19.873	12.668	19.873	12.668	21.251	12.668	8.583	0
442.06.00	Taxa pe valoarea adaugata deductibila	0	0	0	0	23.940	23.940	23.940	23.940	23.940	23.940	0	0
442.07.00	Taxa pe valoarea adaugata colectata	0	0	0	0	16.735	16.735	16.735	16.735	16.735	16.735	0	0
444.00.00	Impozit pe venitul din salarii si din alte drepturi	0	14.782	0	0	67.521	64.092	67.521	64.092	67.521	78.874	0	11.353
461.01.02	Debitori sub 1 an - creante buget general consolidat	30.821	0	0	0	0	0	0	0	30.821	0	30.821	0
461.01.09	Debitori sub 1 an - alte creante	6.881	0	0	0	0	0	0	0	6.881	0	6.881	0
462.01.01	Creditori sub 1 an - datorii comerciale	0	148.751	0	0	11.967	34.449	11.967	34.449	11.967	183.200	0	171.233
464.00.00	Creante ale bugetului local	2.376.201	0	0	0	726.198	485.562	726.198	485.562	3.102.399	485.562	2.616.837	0

Simbol	Denumire	Sold initial		Rulaje precedente		Rulaje luna		Total rulaje		Total sume		Sold final	
		Debitor	Creditor	Debitor	Creditor	Debitor	Creditor	Debitor	Creditor	Debitor	Creditor	Debitor	Creditor
467.02.00	Creditori ai bugetului local	0	15.437	0	0	3.236	15.415	3.236	15.415	3.236	30.852	0	27.616
471.00.00	Cheltuieli înregistrate în avans	11	0	0	0	3.012	2.300	3.012	2.300	3.023	2.300	723	0
473.01.03	Decontari din operatii în curs de clarificare - datorii/creante din operatiuni cu FEN	0	0	0	0	16.735	23.940	16.735	23.940	16.735	23.940	0	7.205
489.02.01	Decontari privind încheierea executiei bugetului de stat din anul curent - cheltuieli	0	1.822	0	0	1.822	0	1.822	0	1.822	1.822	0	0
521.01.00	Disponibil al bugetului local	0	0	0	0	1.896.783	0	1.896.783	0	1.896.783	0	1.896.783	0
521.03.00	Rezultatul executiei bugetare din anii precedenti	1.205.558	0	0	0	0	0	0	0	1.205.558	0	1.205.558	0
531.01.01	Casa în lei	0	0	0	0	651.459	651.459	651.459	651.459	651.459	651.459	0	0
550.01.02	Disponibil din fonduri cu destinatie speciala la institutii de credit	1.418	0	0	0	1.260	88	1.260	88	2.678	88	2.590	0
552.00.00	Disponibil pentru sume de mandat si sume în depozit	146.974	0	0	0	137.998	116.689	137.998	116.689	284.972	116.689	168.283	0
581.01.01	Viramente interne - activitatea operationala	0	0	0	0	651.459	651.459	651.459	651.459	651.459	651.459	0	0
602.02.00	Cheltuieli privind combustibilul	0	0	0	0	10.824	10.824	10.824	10.824	10.824	10.824	0	0
602.04.00	Cheltuieli privind piesele de schimb	0	0	0	0	5.541	5.541	5.541	5.541	5.541	5.541	0	0
602.08.00	Cheltuieli privind altele materiale consumabile	0	0	0	0	21.068	21.068	21.068	21.068	21.068	21.068	0	0
610.00.00	Cheltuieli privind energia si apa	0	0	0	0	112.961	112.961	112.961	112.961	112.961	112.961	0	0
611.00.00	Cheltuieli cu intretinerea si reparatiile	0	0	0	0	49.943	49.943	49.943	49.943	49.943	49.943	0	0
626.00.00	Cheltuieli postale si taxe de telecomunicatii	0	0	0	0	16.725	16.725	16.725	16.725	16.725	16.725	0	0
628.00.00	Alte cheltuieli cu serviciile executate de terti	0	0	0	0	308.202	308.202	308.202	308.202	308.202	308.202	0	0
641.00.00	Cheltuieli cu salariile personalului	0	0	0	0	970.618	970.618	970.618	970.618	970.618	970.618	0	0
642.00.00	Cheltuieli salariale în natura	0	0	0	0	20.300	20.300	20.300	20.300	20.300	20.300	0	0
645.07.00	Cheltuieli cu contributia asiguratorie pentru munca	0	0	0	0	21.583	21.583	21.583	21.583	21.583	21.583	0	0



Simbol	Denumire	Sold initial		Rulaje precedente		Rulaje luna		Total rulaje		Total sume		Sold final	
		Debitor	Creditor	Debitor	Creditor	Debitor	Creditor	Debitor	Creditor	Debitor	Creditor	Debitor	Creditor
677.00.00	Ajutoare sociale	0	0	0	0	35.496	35.496	35.496	35.496	35.496	0	0	0
679.00.00	Alte cheltuieli	0	0	0	0	14.010	14.010	14.010	14.010	14.010	0	0	0
682.01.01	Cheltuieli cu activele fixe corporale neamortizabile - active militare	0	0	0	0	276.885	276.885	276.885	276.885	276.885	0	0	0
731.01.00	Impozit pe venit	0	0	0	0	5.875	5.875	5.875	5.875	5.875	0	0	0
731.02.00	Cote si sume defalcate din impozitul pe venit	0	0	0	0	391.773	391.773	391.773	391.773	391.773	0	0	0
734.00.00	Impozite si taxe pe proprietate	0	0	0	0	354.273	354.273	354.273	354.273	354.273	0	0	0
735.02.00	Sume defalcate din TVA	0	0	0	0	744.333	744.333	744.333	744.333	744.333	0	0	0
735.06.00	Taxe pe utilizarea bunurilor, autorizarea utilizarii bunurilor sau pe desfasurarea de activitati	0	0	0	0	170.359	170.359	170.359	170.359	170.359	0	0	0
739.00.00	Alte impozite si taxe fiscale	0	0	0	0	19.416	19.416	19.416	19.416	19.416	0	0	0
750.00.00	Venituri din proprietate	0	0	0	0	156.813	156.813	156.813	156.813	156.813	0	0	0
751.01.00	Venituri din prestari de servicii si alte activitati	0	0	0	0	130.650	130.650	130.650	130.650	130.650	0	0	0
751.03.00	Amenzi, penalitati si confiscari	0	0	0	0	43.080	43.080	43.080	43.080	43.080	0	0	0
770.00.00	Finantarea de la buget	0	0	0	0	1.768.956	1.768.956	1.768.956	1.768.956	1.768.956	0	0	1.768.956
770.00.0001	Administratia centrala - Finantarea de la buget	0	0	0	0	0	437.515	437.515	437.515	437.515	0	0	437.515
770.00.0001A	Administratia centrala - Finantare integrala din buget - Finantarea de la buget	0	0	0	0	0	437.515	437.515	437.515	437.515	0	0	437.515
770.00.0002	Administratia locala - Finantarea de la buget	0	0	0	0	0	1.331.441	1.331.441	1.331.441	1.331.441	0	0	1.331.441
770.00.0002A	Administratia locala - Finantare integrala din buget - Finantarea de la buget	0	0	0	0	0	1.331.441	1.331.441	1.331.441	1.331.441	0	0	1.331.441
772.01.00	Subventii de la bugetul de stat	0	0	0	0	64	64	64	64	64	0	0	0
791.00.00	Venituri din valorificarea unor bunuri ale statului	0	0	0	0	104.809	104.809	104.809	104.809	104.809	0	0	0
TOTAL	Total balanta	20.242.266	20.242.266	0	0	15.822.931	15.822.931	15.822.931	15.822.931	15.822.931	36.065.197	22.734.234	22.734.234

PRIMAR  
JIVAN TIBERIU IONEL

.....



C ONTABIL  
ROSU DORINA MARIA

.....  
