

**BILANT**  
la data de 31.03.2018

44/03.03.2018

A	B	C	1	2
Nr. crt.	Denumirea indicatorilor	Cod rand	Sold la inceputul anului	Sold la sfarsitul perioadei
A.	ACTIVE	01	0	0
I.	ACTIVE NECURENTE	02	0	0
1.	Active fixe necorporale	03	627.066	627.065
2.	Instalatii tehnice, mijloace de transport, animale, plantatii, mobilier, aparatura birotica si alte active corporale	04	421.670	421.670
3.	Terenuri si cladiri	05	14.389.064	14.407.854
4.	Alte active nefinanciare	06	0	0
5.	Active financiare necurente (investitii pe termen lung) peste un an	07	3.000	3.000
	Titluri de participatie	08	3.000	3.000
6.	Creante necurente - sume ce urmeaza a fi incasate dupa o perioada mai mare de un an	09	0	0
	Creante comerciale necurente - sume ce urmeaza a fi incasate dupa o perioada mai mare de un an	10	0	0
7.	TOTAL ACTIVE NECURENTE	15	15.440.800	15.459.589
	ACTIVE CURENTE	18	0	0
1.	Stocuri	19	394.942	400.270
2.	Creante curente - sume ce urmeaza a fi incasate intr-o perioada mai mica de un an TOTAL, din care:	20	0	0
	Creante din operatiuni comerciale, avansuri si alte decontari	21	82.385	82.420
	Decontari privind incheierea executiei bugetului de stat din anul curent	21.1	0	0
	Creante din operatiuni comerciale	22	75.504	75.539
	Avansuri acordate (ct.232+234+409)	22.1	0	0
	Creante bugetare	23	2.408.400	2.645.383
	Creantele bugetului general consolidat	24	2.376.201	2.614.562
	Creante din operatiuni cu fonduri externe nerambursabile si fonduri de la buget	25	0	0
	Sume de primit de la Comisia Europeana	26	0	0
	Imprumuturi pe termen scurt acordate	27	0	0
	Total creante curente	30	2.490.785	2.727.803
3.	Investitii pe termen scurt	31	0	0
4.	Conturi la trezorerie si institutii de credit:	32	0	0
	Conturi la trezorerie, casa, alte valori, avansuri de trezorerie	33	1.352.532	1.693.908
	Dobândă de încasat, alte valori, avansuri de trezorerie	33.1	0	0
	din care: depozite	34	0	0
	Conturi la institutii de credit, casa, avansuri de trezorerie	35	1.418	2.086
	Dobândă de încasat, avansuri de trezorerie	35.1	0	0
	din care: depozite	36	0	0
	Total Disponibilitati	40	1.353.950	1.695.994
	Conturi de disponibilitati ale Trezoreriei Centrale	41	0	0
	Dobândă de încasat, alte valori, avansuri de trezorerie	41.1	0	0
5.	Cheltuieli in avans	42	11	785

A	B	C	1	2
Nr. crt.	Denumirea indicatorilor	Cod rand	Sold la inceputul anului	Sold la sfarsitul perioadei
	TOTAL ACTIVE CURENTE	45	4.239.688	4.824.852
	TOTAL ACTIVE	46	19.680.488	20.284.441
B.	DATORII	50	0	0
	DATORII NECURENTE - sume ce trebuie platite intr-o perioada mai mare de un an	51	0	0
1.	Sume necurente - sume ce urmeaza a fi platite dupa o perioada mai mare de un an	52	0	0
	Datorii comerciale	53	0	0
2.	Imprumuturi pe termen lung	54	0	0
3.	Provizioane	55	0	9.900
	TOTAL DATORII NECURENTE	58	0	9.900
	DATORII CURENTE - sume ce trebuie platite intr-o perioada de pana la un an	59	0	0
1.	Datorii comerciale, avansuri si alte decontari	60	254.624	234.200
1.	Datorii privind incheierea executiei bugetului de stat din anul curent	60.1	1.822	0
	Datorii comerciale si avansuri	61	252.802	234.200
	Avansuri primite (ct.419)	61.1	0	0
2.	Datorii catre bugete	62	76.861	88.509
	Datoriile institutiilor publice catre bugete	63	0	0
	Contributii sociale (ct.431+437)	63.1	46.642	62.742
	Sume datorate bugetului din Fonduri externe nerambursabile	64	0	0
3.	Datorii din operatiuni cu Fonduri externe nerambursabile si fonduri de la buget, alte datorii catre alte organisme internationale	65	0	0
	din care: sume datorate Comisiei Europene	66	0	0
4.	Imprumuturi pe termen scurt - sume ce trebuie platite intr-o perioada de pana la un an	70	0	0
5.	Imprumuturi pe termen lung - sume ce trebuie platite in exercitiul curent	71	0	0
6.	Salariile angajatilor	72	84.394	100.017
7.	Alte drepturi cuvenite altor categorii de persoane (pensii, indemnizatii de somaj, burse)	73	4.260	4.648
7.	Pensii, indemnizatii de somaj, burse (ct.422+424+429)	73.1	0	0
8.	Venituri in avans	74	0	0
9.	Provizioane	75	9.900	0
10.	TOTAL DATORII CURENTE	78	430.039	427.374
11.	TOTAL DATORII	79	430.039	437.274
12.	ACTIVE NETE = TOTAL ACTIVE - TOTAL DATORII = CAPITALURI PROPRII	80	19.250.449	19.847.167
	CAPITALURI PROPRII	83	0	0
1.	Rezerve, fonduri	84	12.636.356	12.643.306
2.	Rezultatul reportat (sold creditor)	85	5.935.302	6.616.170
3.	Rezultatul reportat (sold debitor)	86	0	0
4.	Rezultatul patrimonial al exercitiului (sold creditor)	87	678.791	587.691
5.	Rezultatul patrimonial al exercitiului (sold debitor)	88	0	0
6.	TOTAL CAPITALURI PROPRII	90	19.250.449	19.847.167

PRIMAR  
JIVAN TIBERIU IONEL

CONTABIL  
ROSU DORINA MARIA

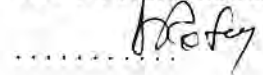
## CONTUL DE EXECUTIE PATRIMONIAL la data de 31.03.2018

Nr. crt	Denumirea indicatorului	Cod rand	An precedent	An curent
1.	Venituri din impozite, taxe, contributiile de asigurari si alte venituri ale bugetelor	02	1.163.873	1.116.734
2.	Venituri din activitati economice	03	136.856	64.638
3.	Finantari, subventii, transferuri, alocatii bugetare cu destinatie speciala	04	224	64
4.	Finantari, subventii, transferuri, alocatii bugetare cu destinatie speciala	05	120.055	106.263
	<b>TOTAL VENITURI OPERATIONALE</b>	<b>06</b>	<b>1.421.008</b>	<b>1.287.699</b>
1.	Salariile si contributiile aferente angajatilor	08	366.490	278.280
2.	Subventii si transferuri	09	14.558	21.408
3.	Stocuri, consumabile, lucrari si servicii executate de terti	10	185.651	208.254
4.	Cheltuieli de capital, amortizari si provizioane	11	0	6.950
	<b>TOTAL CHELTUIELI OPERATIONALE</b>	<b>13</b>	<b>566.699</b>	<b>514.892</b>
	- EXCEDENT	15	854.309	772.807
	- EXCEDENT	23	854.309	772.807
VII	VENITURI EXTRAORDINARE	25	63.482	19.035
	- EXCEDENT	28	63.482	19.035
	- EXCEDENT	29.2	917.791	791.842
XII	- EXCEDENT	31	917.791	791.842

PRIMAR  
JIVAN TIBERIU IONEL



CONTABIL  
ROSU DORINA MARIA



VENITURILE, CHELTUIELILE SI EXCENTE ALE BUGELOR  
LOCALE PE UNITATI ADMINISTRATIV-TERITORIALE

Denumirea indicatorilor	Cod indicator	Nr. rand	Prevederi anuale	Realizat
VENITURI TOTAL	000102	1	1.103.870	1.070.379
Venituri proprii	4990	2	714.800	686.865
1. Venituri curente, din care:	000202	3	1.081.150	1.047.663
a) Cote si sume defalcate din impozitul pe venit	04.02	4	158.380	229.969
- Cote defalcate din impozitul pe venit	04.02.01	5	36.380	45.594
- Sume alocate de consiliul judetean pentru echilibrarea bugetelor locale	04.02.04	6	122.000	184.375
b) Sume defalcate din taxa pe valoarea adaugata	11.02	7	389.000	383.450
- Sume defalcate din taxa pe valoarea adaugata pentru finantarea cheltuielilor descentralizate la nivelul comunelor, oraselor, municipiilor si sectoarelor Municipiului Bucuresti	11.02.02	9	104.000	98.450
- Sume defalcate din taxa pe valoarea adaugata pentru echilibrarea bugetelor locale	11.02.06	12	285.000	285.000
2. Venituri din capital	390002	17	22.650	22.652
4. Subventii de la alte nivele ale administratiei publice		22	70	64
- Subventii de la bugetul de stat	42.02	23	70	64
CHELTUIELI TOTAL	5002	25	1.470.220	543.987
Excedent	98.02	26	0	526.392
Deficit	99.02	27	366.350	0
VENITURI TOTAL	000102	112	1.103.870	1.070.379
Venituri proprii	4990	113	714.800	686.865
1. Venituri curente, din care:	000202	114	1.081.150	1.047.663
a) Cote si sume defalcate din impozitul pe venit	04.02	115	158.380	229.969
- Cote defalcate din impozitul pe venit	04.02.01	116	36.380	45.594
- Sume alocate de consiliul judetean pentru echilibrarea bugetelor locale	04.02.04	117	122.000	184.375
b) Sume defalcate din taxa pe valoarea adaugata	11.02	118	389.000	383.450
- Sume defalcate din taxa pe valoarea adaugata pentru finantarea cheltuielilor descentralizate la nivelul comunelor, oraselor, municipiilor si sectoarelor Municipiului Bucuresti	11.02.02	120	104.000	98.450
- Sume defalcate din taxa pe valoarea adaugata pentru echilibrarea bugetelor locale	11.02.06	123	285.000	285.000
2. Venituri din capital	390002	128	22.650	22.652
4. Subventii de la alte nivele ale administratiei publice		133	70	64
- Subventii de la bugetul de stat	42.02	134	70	64
CHELTUIELI TOTAL	5002	136	1.470.220	543.987
Excedent	98.02	137	0	526.392
Deficit	99.02	138	366.350	0


PRIMAR  
JIVAN TIBERIU IONEL

CONTABIL  
ROSU DORINA MARIA

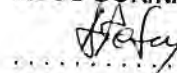
## RANGUL UNITATII

Judet	Municipiu	Oras	Comuna
			X

PRIMAR  
JIVAN TIBERIU IONEL



CONTABIL  
ROSU DORINA MARIA





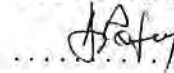
SITUATIA UNOR INDICATORI REFERITORI LA PROTECTIA COPILULUI  
SI A PERSOANELOR CU HANDICAP LA DATA DE 31.03.2018

Denumire	Cod rd.	Numar
Asistenti personali pentru persoanele cu handicap	007	8
Indemnizatii lunare acordate persoanelor cu handicap grav	008	4

PRIMAR  
JIVAN TIBERIU IONEL

.....  


CONTABIL  
ROSU DORINA MARIA

.....  


**DISPONIBIL DIN MIJLOACE CU DESTINATIE SPECIALA**  
la data de ...

Denumirea indicatorilor	Nr rand	Disponibil la inceputul anului	Incasari	Plati	Disponibil la sfarsitul perioadei
TOTAL (rd 02 la 01)	01	1.418	710	42	2.086
- Sume primite ca donatii si sponsorizari (ct.550/analitic distinct)	02	0	0	0	0
- Garantii materiale retinute gestionarilor conform Legii nr. 22/1989	03	1.418	710	42	2.086
- Sume primite din fondurile de contrapartida constituite potrivit legii	04	0	0	0	0
- Paza obstesca comuncala	05	0	0	0	0
- Disponibil din fonduri cu destinatie speciala reprezentand alocatia pentru nou nascuti	06	0	0	0	0
- Disponibil din fonduri cu destinatie speciala reprezentand sprijin producatorilor agricoli	07	0	0	0	0
- Sume primite din credite externe contractate de stat pentru finantarea programului de pietruire a drumurilor comunale	08	0	0	0	0
- Sume din fondul de tezaur	09	0	0	0	0
- Sume primite din rezultatul executiei bugetare din anii precedenti	10	0	0	0	0
- Alte disponibilitati cu destinatie speciala	11	0	0	0	0
- Disponibil din sume alocate din venituri din privatizare conform O.G.nr.31/2007	12	0	0	0	0
- Ajutor financiar in echivalenta 100euro acordat cadrelor didactice din invatamantul preuniversitar	13	0	0	0	0
Disponibil din cofinantarea de la bugetul de stat	14	0	0	0	0
Disponibil al institutiilor publice finantate integral de la bugetul local, din sume indisponibilizate pe baza de titluri executorii	15	0	0	0	0

PRIMAR  
JIVAN TIBERIU IONEL

CONTABIL  
ROSU DORINA-MARIA

## SITUATIA ACTIVEI SI DATORIILOR din administratia locala la data de 31.03.2018

Nr rand	Denumirea indicatrilor	Cod rand	Inceputul perioadei	Sfirsitul perioadei
	Disponibilitati în lei ale institutiilor publice locale si ale institutiilor publice de subordonare locala, la trezorerii din care :	5	1.352.532	1.693.908
	Total (în baze cash) (rd.04+05)	8	1.352.532	1.693.908
	Total (în baze accrual) (rd.08+09)	10	1.352.532	1.693.908
	Disponibilitati ale institutiilor publice locale si ale institutiilor de subordonare locala la institutiile de credit rezidente din care :	32	1.418	2.086
	Total (în baze cash) (rd.32+35)	36	1.418	2.086
	Total ( în baze accrual)( rd.36+37)	38	1.418	2.086
	Disponibilitati ale institutiilor publice aflate la alti rezidenti (terti) (ct.461+2678)	51	6.881	6.881
	Total (în baze cash)( rd.51)	52	6.881	6.881
	Actiuni necotate detinute de autoritatile locale la societati nefinanciare (ct.2600200 - ct.2960102) (S.11)	131	3.000	3.000
	Total (la valoarea contabila neta (la valoarea de intrare mai putin ajustarile cumulate pentru pierderea de valoare)(rd.131+132+133)	134	3.000	3.000
	Creante comerciale curente legate de livrari de bunuri si servicii de catre autoritatile locale sau de institutiile subordonate acestora (ct.232+234+409+4111+4118+413+ 418+4611-4911-4961).Total (rd.166+167+168+172) din care de la:	165	75.504	75.539
	-de la societati nefinanciare (S.11),	167	75.504	75.539
1	Creante ale bugetului local (ct.464-497). Total (rd.177+178+179+183), din care:	176	2.376.201	2.614.562
	-de la populatie	177	2.376.201	2.614.562
	Total creante (rd.176+184)	185	2.376.201	2.614.562
1	Sume datorate tertilor reprezentând garantii si cautiuni aflate în conturile institutiilor publice (ct.4281+ 462). Total (rd.204+205+206) din care :	203	150	150
	- salariatilor (gospodariile populatiei ) (S.143)	204	150	150
	Datorii comerciale curente legate de livrari de bunuri si servicii (ct.401+403+404+405+408+419+4621). Total (rd.321+322+326+327) din care catre:	320	252.802	234.200
	-Societati nefinanciare (S.11)	321	252.802	234.200
	Datoriile institutiilor publice din administratia locala catre bugete ( ct.4423+ 431+437+4428 +444+446+4481)	331	61.424	74.647
	Salariile angajatilor (ct 421+423+426 +4271+ 4273 +4281)	332	84.394	100.017
	Alte drepturi cuvenite altor categorii de persoane (ct.4272 + 4273+429+438)	333	4.260	4.648
	Total (rd.331+332+333+334)	335	150.078	179.312
	Provizioane curente, constituite conform OUG 71/2009 si OG 17/2012 reprezentand drepturi salariale castigate in instanta.	343.2	9.900	9.900

PRIMAR  
JIVAN TIBERIU IONEL

.....

CONTABIL  
ROSU DORINA MARIA

..... *ROSU DORINA MARIA*



## PLATI RESTANTE la data de 31.03.2018

DENUMIREA INDICATORILOR	Nr. rand	Sold la inceputul perioadei	Sold la finele perioadei	
			TOTAL	din care:
				Aferent sumelor angajate cu prevederi bugetare
PLĂȚI RESTANTE-TOTAL, din care:	01	0	0	0
-sub 30 de zile	02	0	0	0
-peste 30 de zile	03	0	0	0
-peste 90 de zile	04	0	0	0
-peste 120 zile	05	0	0	0
-peste 1 an	06	0	0	0
PLĂȚI RESTANTE-TOTAL SECȚIUNEA DE FUNCȚIONARE, din care:	150	0	0	0
-sub 30 de zile	151	0	0	0
-peste 30 de zile	152	0	0	0
-peste 90 de zile	153	0	0	0
-peste 120 zile	154	0	0	0
-peste 1 an	155	0	0	0
Plăți restante către furnizori, creditori din operații comerciale (ct.401, ct.403, 462) din care:	160	0	0	0
-sub 30 de zile	161	0	0	0
-peste 30 de zile	162	0	0	0
-peste 90 de zile din care:	163	0	0	0
-(ct.462)	164	0	0	0
-peste 120 zile	165	0	0	0
-peste 1 an	166	0	0	0
Plăți restante față de bugetul general consolidat din care:	170	0	0	0
-sub 30 de zile	171	0	0	0
-peste 30 de zile	172	0	0	0
-peste 90 de zile	173	0	0	0
-peste 120 zile	174	0	0	0
-peste 1 an	175	0	0	0
Plăți restante față de salariați (drepturi salariale), (ct.421,ct.423, ct.426,ct.4271,ct.4273 ct.4281) din care:240	240	0	0	0
-sub 30 de zile	241	0	0	0
-peste 30 de zile	242	0	0	0
-peste 90 de zile	243	0	0	0
-din care ct.(4271+4273)	244	0	0	0
-peste 120 zile	245	0	0	0
-peste 1 an	246	0	0	0
Plăți restante față de alte categorii de persoane, (ct.4273, ct.429, ct.438 ) din care:	250	0	0	0
-sub 30 de zile :	251	0	0	0
-peste 30 de zile :	252	0	0	0
-peste 90 de zile din care:	253	0	0	0

DENUMIREA INDICATORILOR	Nr. rand	Sold la inceputul perioadei	Sold la finele perioadei	
			TOTAL	din care:
				Aferent sumelor angajate cu prevederi bugetare
-ct.(4273)	254	0	0	0
-ct.(429)	255	0	0	0
-ct.(438)	256	0	0	0
-peste 120 zile	257	0	0	0
-peste 1 an	258	0	0	0
Împrumuturi nerambursate la scadență, (ct.1611, ct.1621, ct.1631, ct. 1651, ct.1671,ct.169, ct.5192, ct.5195, ct.5196, ct.5197,ct.5198) din care:	270	0	0	0
-sub 30 de zile	271	0	0	0
-peste 30 de zile	272	0	0	0
-peste 90 de zile	273	0	0	0
-peste 120 zile	274	0	0	0
-peste 1 an	275	0	0	0
Dobânzi restante, din care: (aferele celor de la rd.270), (ct.1681, ct.1682, ct. 1683, ct.1685, ct.1687, ct.5186) din care:	280	0	0	0
-sub 30 de zile	281	0	0	0
-peste 30 de zile	282	0	0	0
-peste 90 de zile	283	0	0	0
-peste 120 zile	284	0	0	0
-peste 1 an	285	0	0	0
Creditori bugetari (ct.467) din care:	290	0	0	0
-sub 30 de zile	291	0	0	0
-peste 30 de zile	292	0	0	0
-peste 90 de zile	293	0	0	0
-peste 120 zile	294	0	0	0
-peste 1 an	295	0	0	0
PLĂȚI RESTANTE-TOTAL SECȚIUNEA DEZVOLTARE din care:	300	0	0	0
-sub 30 de zile	301	0	0	0
-peste 30 de zile	302	0	0	0
-peste 90 de zile	303	0	0	0
-peste 120 zile	304	0	0	0
-peste 1 an	305	0	0	0
Plăți restante către furnizori, creditori din operații comerciale (ct.404, ct.405+462) din care:	310	0	0	0
-sub 30 de zile	311	0	0	0
-peste 30 de zile	312	0	0	0
-peste 90 de zile din care:	313	0	0	0
-(ct.462)	314	0	0	0
-peste 120 zile	315	0	0	0
-peste 1 an	316	0	0	0
Împrumuturi nerambursate la scadență, (ct.1611, ct.1621, ct.1631, ct. 1651, ct.1671,ct.169, ct.5192, ct.5195, ct.5196, ct.5197,ct.5198) din care:	320	0	0	0
-sub 30 de zile	321	0	0	0

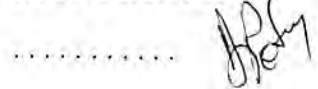
DENUMIREA INDICATORILOR	Nr. rand	Sold la inceputul perioadei	Sold la finele perioadei	
			TOTAL	din care:
				Aferent sumelor angajate cu prevederi bugetare
-peste 30 de zile	322	0	0	0
-peste 90 de zile	323	0	0	0
-peste 120 zile	324	0	0	0
-peste 1 an	325	0	0	0
Dobânzi restante, din care: (aferente celor de la rd.320), (ct.1681, ct.1682, ct. 1683, ct.1685, ct.1687, ct.5186) din care:330	330	0	0	0
-sub 30 de zile	331	0	0	0
-peste 30 de zile	332	0	0	0
-peste 90 de zile	333	0	0	0
-peste 120 zile	334	0	0	0
-peste 1 an	335	0	0	0

PRIMAR  
JIVAN TIBERIU IONEL

.....  




CONTABIL  
ROSU DORINA MARIA


.....  


SITUATIA CENTRALIZATA A ARIERATELOR BUGETULUI GENERAL AL UNITATII ADMINISTRATIV-TERRITORIALE

la data de 31.03.2018

Nr. rand	Explicatie	Total arierate	FEN		Total arierate ale institutiilor publice finanțate integral din venituri proprii	Sume care fac obiectul art. 49 alin.(132) din Legea 273/2006
			Arierate aferente programelor naționale ale u.a.t. și instituțiilor publice subordonate, cu excepția celor finanțate integral din venituri proprii	Arierate aferente fondurilor externe nerambursabile postaderare ale u.a.t. și instituțiilor publice subordonate, cu excepția celor finanțate integral din venituri proprii		
1	Sold la finele lunii precedente	0	0	0	0	0
2	Sold la finele perioadei	0	0	0	0	0
3	% diminuare arierate la luna raportare	0	0	0	0	0

PRIMAR  
JIVAN TIBERIU IONEL



CONTABIL  
ROSU DORINA MARIA



SITUATIA CENTRALIZATA A ARIERATELOR BUGETULUI GENERAL AL UNITATII ADMINISTRATIV-TERRITORIALE

la data de 31.03.2018

Nr. rand	Explicatie	Total arierate	Arierate aferente programelor naționale ale u.a.t. și instituțiilor publice subordonate, cu excepția celor finanțate integral din venituri proprii	FEN		Total arierate ale instituțiilor publice finanțate integral din venituri proprii	Sume care fac obiectul art. 1 alin.(1) din OUG Nr. 3/2013
				Arierate aferente fondurilor externe nerambursabile postaderare ale u.a.t. și instituțiilor publice subordonate, cu excepția celor finanțate integral din venituri proprii	Arierate aferente fondurilor externe nerambursabile preaderare ( sursa 08) ale u.a.t. și instituțiilor publice subordonate, cu excepția celor finanțate integral din venituri proprii		
1	Sold la finele lunii ianuarie 2013, din care:	0	0	0	0	0	0
1.1	- sold la finele lunii ianuarie 2013, mai puțin arieratele aflate în litigiu	0	0	0	0	0	0
2	Sold la finele perioadei	0	0	0	0	0	0
2.2	- sold la finele perioadei, mai puțin arieratele aflate în litigiu	0	0	0	0	0	0
3	% diminuare arierate la luna raportare (rd3=1-rd2.2/rd1.1)	0	0	0	0	0	0

PRIMAR  
JIVAN TIBERIU IONEL

CONTABIL  
ROSU DORINA-MARIA




## SITUATIA FLUXURILOR DE TREZORERIE la data de 31.03.2018

Denumirea indicatorului	Cod rand	TOTAL	5310101 - Casa in lei	Buget de stat	5251	5741	5711	Disponzibi din veniturile fondului de modu	5241	F: Buget instituti finantale integral din venituri proprii (cl. 5600101/7700)	G: Buget instituti publice finantate din venituri proprii si subventii (cl. 5610100/7700)	E: Buget activitati finantate din venituri proprii si buget activitati de privatizare (cl. 5620101/7700)	B+C: Buget imprumuturi interne si externe (cl. 5130101+514)	D: Buget fonduri externe nerambursabile (cl. 5150103/7700)	Conturi de disponibilitati (509)
I. Numerar din activitatea operationala	01	0	0	0	0	0	0	0	0	0	0	0	0	0	0
1. Incasari	02	1.467.176	366.796	0	0	0	0	0	0	0	0	0	0	0	22.652
2. Plati	03	959.082	366.796	185.017	0	0	0	0	0	0	0	0	0	0	22.652
3. Numerar net din activitatea operationala	04	508.094	0	-185.017	0	0	0	0	0	0	0	0	0	0	0
II. Numerar din activitatea de investitii	05	0	0	0	0	0	0	0	0	0	0	0	0	0	0
1. Incasari	06	22.652	0	0	0	0	0	0	0	0	0	0	0	0	0
2. Plati	07	5.353	0	0	0	0	0	0	0	0	0	0	0	0	0
3. Numerar net din activitatea de investitii	08	17.299	0	0	0	0	0	0	0	0	0	0	0	0	0
III. Numerar din activitatea de finantare	09	0	0	0	0	0	0	0	0	0	0	0	0	0	0
1. Incasari	10	0	0	0	0	0	0	0	0	0	0	0	0	0	0
2. Plati	11	0	0	0	0	0	0	0	0	0	0	0	0	0	0
3. Numerar net din activitatea de finantare	12	0	0	0	0	0	0	0	0	0	0	0	0	0	0
IV. Cresterea (descresterea) neta de numerar si echivalent de numerar	13	528.393	0	-185.017	0	0	0	0	0	0	0	0	0	0	0
V. Numerar si echivalent de numerar la inceputul anului	14	1.362.532	0	0	0	0	0	0	0	0	0	0	0	0	146.974
- sume recuperate din exercitiul anului precedent	14.1	0	0	0	0	0	0	0	0	0	0	0	0	0	0
- sume utilizate din exercitiul anului precedent	14.2	0	0	0	0	0	0	0	0	0	0	0	0	0	0

Denumirea indicatorului	Cod rand	TOTAL	5310101 - Casa in lei	Buget de stat	5251	5741	5711	Disponibil din veniturile fondului de mediu	5241	F. Buget instituti financiare integrale din veniturile proprii (ct 56001017700)	G. Buget instituti financiare din veniturile proprii si subventii (ct 56101007700)	E. Buget activitati financiare din venituri proprii si buget activitati de privatizare (ct 56201017700)	B+C. Buget imprumuturi interne si externe (ct 5130101+514)	D. Buget fonduri externe nerambursabile (ct 51501037700)	Conturi de disponibilitati (6xx)
Sume transferate din disponibilul realizat la finele anului precedent	14.3	0	0	0	0	0	0	0	0	0	0	0	0	0	0
Numarar si echivalent de numerar la sfirsitul anului	15	1.878.925	0	-185.017	1.731.961	0	0	0	0	0	0	0	0	0	146.974

PRIMAR  
JIVAN TIBERIU IONEL



CONTABIL  
ROSU DORINA-MARIA




## SITUATIA FLUXURILOR DE TREZORERIE la data de 31.03.2018

Denumirea indicatorului	Cod rand	TOTAL	5310101	5xx	5500102	5520000
1. Incasari	02	710	0	710	710	0
2. Plati	03	42	0	42	42	0
3. Numerar net din activitatea operationala	04	668	0	668	668	0
IV. Cresterea (descresterea) neta de numerar si echivalent de numerar	13	668	0	668	668	0
V. Numerar si echivalent de numerar la inceputul anului	14	1.418	0	1.418	1.418	0
Numerar si echivalent de numerar la sfirsitul anului	17	2.086	0	2.086	2.086	0

PRIMAR  
JIVAN TIBERIU IONEL

.....  


CONTABIL  
ROSU DORINA MARIA

.....  


CONTUL DE EXECUTIE 2A: ADMINISTRATIA LOCALA - FINANTARE INTEGRALA DIN BUGET - VENITURI

la data de 31.03.2018

Denumirea indicatorilor	Cod indicator	Prevederi bugetare		Drepturi constatate		Incasari realizate	Stingeri pe alte cai decat incasari	Drepturi constatate de incasat
		anuale aprobate la finele perioadei de raportare	trimestriale cumulate	Total, din care:	din anii precedenti			
TOTAL SECTIUNILE FUNCTIONARE-DEZVOLTARE		3.479.290	1.103.870	3.705.147	2.376.201	1.070.379	20.206	2.614.562
TOTAL VENITURI		3.479.290	1.103.870	3.705.147	2.376.201	1.070.379	20.206	2.614.562
VENITURI PROPRII		1.925.820	714.800	3.321.633	2.376.201	686.865	20.206	2.614.562
I. VENITURI CURENTE		3.456.570	1.081.150	3.682.431	2.410.488	1.047.663	20.206	2.614.562
A. VENITURI FISCALE		2.581.770	646.590	2.988.900	1.887.746	913.416	20.206	2.055.278
A.1. IMPOZIT PE VENIT, PROFIT SI CASTIGURI DIN CAPITAL		631.520	158.380	230.302	0	230.302	0	0
A.12. IMPOZIT PE VENIT, PROFIT, SI CASTIGURI DIN CAPITAL DE LA PERSOANE FIZICE		631.520	158.380	230.302	0	230.302	0	0
Impozit pe venit	03.02	0	0	333	0	333	0	0
Impozitul pe veniturile din transferul proprietatilor imobiliare din patrimoniul personal	03.02.18	0	0	333	0	333	0	0
Cote si sume defalcate din impozitul pe venit	04.02	631.520	158.380	229.969	0	229.969	0	0
Cote defalcate din impozitul pe venit	04.02.01	145.520	36.380	45.594	0	45.594	0	0
Sume alocate din cotele defalcate din impozitul pe venit pentru echilibrarea bugetelor locale	04.02.04	486.000	122.000	184.375	0	184.375	0	0
A.3. IMPOZITE SI TAXE PE PROPRIETATE		292.270	73.060	2.090.296	1.763.824	221.505	15.018	1.853.773
Impozite si taxe pe proprietate	07.02	292.270	73.060	2.090.296	1.763.824	221.505	15.018	1.853.773
Impozit pe cladiri	07.02.01	98.310	24.570	1.711.261	1.576.625	104.320	6.100	1.600.841
Impozit pe cladiri - PJ	07.02.01.01	41.830	10.450	63.240	20.001	43.239	2.277	32.340
Impozit pe cladiri - PF	07.02.01.02	56.480	14.120	1.648.021	1.556.624	91.397	3.823	1.568.501
Impozit pe terenuri	07.02.02	193.960	48.490	374.241	187.199	112.391	8.918	252.932
Impozit pe terenuri - PF	07.02.02.01	55.480	13.870	77.459	33.190	29.569	2.336	45.554
Impozit pe terenuri - PJ	07.02.02.02	6.960	1.740	41.755	30.107	6.236	227	35.292

Denumirea indicatorilor	Cod indicator	Prevederi bugetare		Drepturi constatate			Incasari realizate	Stingeri pe alte cai decat incasari	Drepturi constatate de incasat
		anuale aprobate la finele perioadei de raportare	trimestriale cumulate	Total, din care:	din anii precedenti	din anul curent			
Impozit pe terenurile extravilane	07.02.02.03	131.520	32.880	255.027	123.902	131.125	76.586	6.355	172.086
Taxe judiciare de timbru, taxe de timbru pentru activitatea notariata si alte taxe de timbru -- La bugetul de stat = restante anii anterioari =	07.02.03	0	0	4.794	0	4.794	4.794	0	0
A4. IMPOZITE SI TAXE PE BUNURI SI SERVICII									
Sume defalcate din TVA	11.02	1.657.980	415.150	644.920	106.997	537.923	455.176	5.188	184.556
Sume defalcate din taxa pe valoarea adaugata pentru finantarea cheltuielilor descentralizate la nivelul comunelor, oraselor, municipiilor, sectoarelor si Municipiului Bucuresti	11.02.02	1.553.400	389.000	383.450	0	383.450	383.450	0	0
Sume defalcate din TVA pt echilibrarea bugetelor locale	11.02.06	415.400	104.000	98.450	0	98.450	98.450	0	0
Taxe pe utilizarea bunurilor, autorizarea utilizarii bunurilor sau pe desfasurarea de activitati	16.02	1.138.000	285.000	285.000	0	285.000	285.000	0	0
Taxa asupra mijloacelor de transport	16.02.02	104.580	26.150	261.470	106.997	154.473	71.726	5.188	184.556
Taxa asupra mijloacelor de transport - PF	16.02.02.01	104.580	26.150	250.458	106.997	143.461	60.714	5.188	184.556
Taxa asupra mijloacelor de transport - PJ	16.02.02.02	83.640	20.910	194.954	77.469	117.485	50.988	4.412	139.554
Alte taxe pe utilizarea bunurilor, autorizarea utilizarii bunurilor sau pe desfasurare de activitati	16.02.50	20.940	5.240	55.504	29.528	25.976	9.726	776	45.002
A6. ALTE IMPOZITE SI TAXE FISCALE		0	0	11.012	0	11.012	11.012	0	0
Alte impozite si taxe fiscale	18.02	0	0	23.382	16.925	6.457	6.433	0	16.949
Alte impozite si taxe	18.02.50	0	0	23.382	16.925	6.457	6.433	0	16.949
C. VENITURI NEFISCALE		874.800	434.560	693.531	522.742	170.789	134.247	0	559.284
C1. VENITURI DIN PROPRIETATE		177.240	44.310	264.296	170.950	93.346	50.809	0	213.487
Venituri din proprietate	30.02	177.240	44.310	264.296	170.950	93.346	50.809	0	213.487
Venituri din concesiuni si inchirieri	30.02.05	177.240	44.310	264.296	170.950	93.346	50.809	0	213.487
Alte venituri din concesiuni si inchirieri de catre institutiile publice	30.02.05.30	177.240	44.310	264.296	170.950	93.346	50.809	0	213.487
C2. VANZARI DE BUNURI SI SERVICII		697.560	390.250	429.235	351.792	77.443	83.438	0	345.797
Venituri din prestari de servicii si alte activitati	33.02	583.610	355.420	116.713	52.187	64.526	70.774	0	45.939
Venituri din prestari de servicii	33.02.08	583.610	355.420	115.878	52.169	63.709	69.939	0	45.939



Denumirea indicatorilor	Cod indicator	Prevederi bugetare		Drepturi constatate			Incasari realizate	Singeri pe alte cai decat incasari	Drepturi constatate de incasat
		anuale aprobate la finele perioadei de raportare	trimestriale cumulate	Total, din care:	din anii precedenti	din anul curent			
Alte venituri din prestari de servicii si alte activitati	33.02.50	0	0	835	18	817	835	0	0
Amenzi, penalitati si confiscari	35.02	113.950	34.830	312.522	299.605	12.917	12.664	0	299.858
Venituri din amenzi si alte sanctiuni aplicate conform dispozitiilor legale	35.02.01	113.950	34.830	269.427	256.510	12.917	12.664	0	256.763
Venituri din amenzi si alte sanctiuni aplicate de catre alte institutii de specialitate	35.02.01.02	113.950	34.830	269.427	256.510	12.917	12.664	0	256.763
Penalitati pentru nedepunerea sau depunerea cu intarziere a declaratiilor de impozite si taxe	35.02.02	0	0	43.095	43.095	0	0	0	43.095
Varsaminte din sectiunea de functionare pentru finantarea sectiunii de dezvoltare a bugetului local (cu semnul minus)	37.02.03	-486.000	-122.000	0	0	0	0	0	0
Varsaminte din sectiunea de functionare	37.02.04	486.000	122.000	0	0	0	0	0	0
II. VENITURI DIN CAPITAL		22.650	22.650	22.652	-34.287	56.939	22.652	0	0
Venituri din valorificarea unor bunuri	39.02	22.650	22.650	22.652	-34.287	56.939	22.652	0	0
Venituri din valorificarea unor bunuri ale institutiilor publice	39.02.01	22.650	22.650	22.652	-34.287	56.939	22.652	0	0
IV. SUBVENTII		70	70	64	0	64	64	0	0
SUBVENTII DE LA ALTE NIVELELE ADMINISTRATIEI PUBLICE		70	70	64	0	64	64	0	0
Subventii de la bugetul de stat	42.02	70	70	64	0	64	64	0	0
B. Curente		70	70	64	0	64	64	0	0
Ajutor pentru incalzirea locuintei cu lemne, carbuni si combustibil petrolier	42.02.34	70	70	64	0	64	64	0	0
SECTIUNEA DE FUNCTIONARE		2.970.640	959.220	3.682.495	2.410.488	1.272.007	1.047.727	20.206	2.614.562
TOTAL VENITURI		2.970.640	959.220	3.682.495	2.410.488	1.272.007	1.047.727	20.206	2.614.562
VENITURI PROFITII		1.903.170	692.150	3.298.981	2.410.488	888.493	664.213	20.206	2.614.562
I. VENITURI CURENTE		2.970.570	959.150	3.682.431	2.410.488	1.271.943	1.047.663	20.206	2.614.562
A. VENITURI FISCALE		2.581.770	646.590	2.988.900	1.887.746	1.101.154	913.416	20.206	2.055.278
A.1. IMPOZIT PE VENIT, PROFIT SI CASTIGURI DIN CAPITAL		631.520	158.380	230.302	0	230.302	230.302	0	0
A.12. IMPOZIT PE VENIT, PROFIT, SI CASTIGURI DIN CAPITAL DE LA PERSOANE FIZICE		631.520	158.380	230.302	0	230.302	230.302	0	0

Denumirea indicatorilor	Cod indicator	Prevederi bugetare		Drepturi constatate			Incasari realizate	Singeri pe alte cai decat incasari	Drepturi constatate de incasat
		anuale aprobate la finele perioadei de raportare	trimestriale cumulate	Total, din care:	din anii precedenti	din anul curent			
Impozit pe venit	03.02	0	0	333	0	333	333	0	0
Impozitul pe veniturile din transferul proprietatilor imobiliare din patrimoniul personal	03.02.18	0	0	333	0	333	333	0	0
Cote si sume defalcate din impozitul pe venit	04.02	631.520	158.380	229.969	0	229.969	229.969	0	0
Cote defalcate din impozitul pe venit	04.02.01	145.520	36.380	45.594	0	45.594	45.594	0	0
Sume alocate din cotele defalcate din impozitul pe venit pentru echilibrarea bugetelor locale	04.02.04	486.000	122.000	184.375	0	184.375	184.375	0	0
<b>A.3. IMPOZITE SI TAXE PE PROPRIETATE</b>		292.270	73.060	2.090.296	1.763.824	326.472	221.505	15.018	1.853.773
Impozite si taxe pe proprietate	07.02	292.270	73.060	2.090.296	1.763.824	326.472	221.505	15.018	1.853.773
Impozit pe cladiri	07.02.01	98.310	24.570	1.711.261	1.576.625	134.636	104.320	6.100	1.600.841
Impozit pe cladiri - PF	07.02.01.01	41.830	10.450	63.240	20.001	43.239	28.623	2.277	32.340
Impozit pe cladiri - PJ	07.02.01.02	56.480	14.120	1.648.021	1.556.624	91.397	75.697	3.823	1.568.501
Impozit pe terenuri	07.02.02	193.960	48.490	374.241	187.199	187.042	112.391	8.918	252.932
Impozit pe terenuri - PF	07.02.02.01	55.480	13.870	77.459	33.190	44.269	29.569	2.336	45.554
Impozit pe terenuri - PJ	07.02.02.02	6.960	1.740	41.755	30.107	11.648	6.236	227	35.292
Impozit pe terenurile extravilane	07.02.02.03	131.520	32.880	255.027	123.902	131.125	76.586	6.355	172.086
Taxe judiciare de timbru, taxe de timbru pentru activitatea notariata si alte taxe de timbru -- La bugetul de stat = restante anii anteriori =	07.02.03	0	0	4.794	0	4.794	4.794	0	0
<b>A.4. IMPOZITE SI TAXE PE BUNURI SI SERVICII</b>		1.657.980	415.150	644.920	106.997	537.923	455.176	5.188	184.556
Sume defalcate din TVA	11.02	1.553.400	389.000	383.450	0	383.450	383.450	0	0
Sume defalcate din taxa pe valoarea adaugata pentru finantarea cheltuielilor descentralizate la nivelul comunelor, oraselor, municipiilor, sectoarelor si Municipiului Bucuresti	11.02.02	415.400	104.000	98.450	0	98.450	98.450	0	0
Sume defalcate din TVA pt echilibrarea bugetelor locale	11.02.06	1.138.000	285.000	285.000	0	285.000	285.000	0	0
Taxe pe utilizarea bunurilor, autorizarea utilizarii bunurilor sau pe desfasurarea de activitati	16.02	104.580	26.150	261.470	106.997	154.473	71.726	5.188	184.556
Taxa asupra mijloacelor de transport	16.02.02	104.580	26.150	250.458	106.997	143.461	60.714	5.188	184.556
Taxa asupra mijloacelor de transport - PF	16.02.02.01	83.640	20.910	194.954	77.469	117.485	50.988	4.412	139.554

Denumirea indicatorilor	Cod indicator	Prevederi bugetare		Drepturi constatate			Incasari realizate	Singeri pe alte cal decat incasari	Drepturi constatate de incasat
		anuale aprobate la finele perioadei de raportare	trimestriale cumulate	Total, din care:	din anii precedenti	din anul curent			
Taxa asupra mijacelor de transport - PJ	16.02.02.02	20.940	5.240	55.504	29.528	25.976	9.726	776	45.002
Alte taxe pe utilizarea bunurilor, autorizarea utilizarii bunurilor sau pe desfasurare de activitati	16.02.50	0	0	11.012	0	11.012	11.012	0	0
A6. ALTE IMPOZITE SI TAXE FISCALE		0	0	23.382	16.925	6.457	6.433	0	16.949
Alte impozite si taxe fiscale	18.02	0	0	23.382	16.925	6.457	6.433	0	16.949
Alte impozite si taxe	18.02.50	0	0	23.382	16.925	6.457	6.433	0	16.949
C. VENITURI NEFISCALE		388.800	312.560	693.531	522.742	170.789	134.247	0	559.284
C1. VENITURI DIN PROPRIETATE		177.240	44.310	264.296	170.950	93.346	50.809	0	213.487
Venituri din proprietate	30.02	177.240	44.310	264.296	170.950	93.346	50.809	0	213.487
Venituri din concesiuni si inchirieri	30.02.05	177.240	44.310	264.296	170.950	93.346	50.809	0	213.487
Alte venituri din concesiuni si inchirieri de catre institutiile publice	30.02.05.30	177.240	44.310	264.296	170.950	93.346	50.809	0	213.487
C2. VANZARI DE BUNURI SI SERVICII		211.560	268.250	429.235	351.792	77.443	83.438	0	345.797
Venituri din prestari de servicii si alte activitati	33.02	583.610	355.420	116.713	52.187	64.526	70.774	0	45.939
Venituri din prestari de servicii	33.02.08	583.610	355.420	115.878	52.169	63.709	69.939	0	45.939
Alte venituri din prestari de servicii si alte activitati	33.02.50	0	0	835	18	817	835	0	0
Amenzi, penalitati si confiscari	35.02	113.950	34.830	312.522	299.605	12.917	12.664	0	299.858
Venituri din amenzi si alte sanctiuni aplicate conform dispozitiilor legale	35.02.01	113.950	34.830	269.427	256.510	12.917	12.664	0	256.763
Venituri din amenzi si alte sanctiuni aplicate de catre alte institutii de specialitate	35.02.01.02	113.950	34.830	269.427	256.510	12.917	12.664	0	256.763
Penalitati pentru nedepunerea sau depunerea cu intarziere a declaratiei de impozite si taxe	35.02.02	0	0	43.095	43.095	0	0	0	43.095
Transferuri voluntare, altele decat subventiile	37.02	-486.000	-122.000	0	0	0	0	0	0
Varsaminte din sectiunea de functionare pentru finantarea sectiunii de dezvoltare a bugetului local (cu semnul minus)	37.02.03	-486.000	-122.000	0	0	0	0	0	0
IV. SUBVENTII		70	70	64	0	64	64	0	0
SUBVENTII DE LA ALTE NIVELE ALE ADMINISTRATIEI PUBLICE		70	70	64	0	64	64	0	0

Denumirea indicatorilor	Cod indicator	Prevederi bugetare		Drepturi constatate			Incasari realizate	Stingeri pe alte cai decat incasari	Drepturi constatate de incasat
		anuale aprobate la finele perioadei de raportare	trimestriale cumulate	Total, din care:	din anii precedenti	din anul curent			
Subventii de la bugetul de stat	42.02	70	70	64	0	64	64	0	0
B. Curente		70	70	64	0	64	64	0	0
Ajutor pentru incalzirea locuintei cu lemne, carbuni si combustibilii petrolieri	42.02.34	70	70	64	0	64	64	0	0
SECTIUNEA DE DEZVOLTARE									
TOTAL VENITURI		508.650	144.650	22.652	-34.287	56.939	22.652	0	0
VENITURI PROPRII		508.650	144.650	22.652	-34.287	56.939	22.652	0	0
I. VENITURI CURENTE		22.650	22.650	22.652	-34.287	56.939	22.652	0	0
C. VENITURI NEFISCALE		486.000	122.000	0	0	0	0	0	0
C2. VANZARI DE BUNURI SI SERVICII		486.000	122.000	0	0	0	0	0	0
Transferuri voluntare, altele decat subventiile	37.02	486.000	122.000	0	0	0	0	0	0
Varsaminte din sectiunea de functionare	37.02.04	486.000	122.000	0	0	0	0	0	0
II. VENITURI DIN CAPITAL		22.650	22.650	22.652	-34.287	56.939	22.652	0	0
Venituri din valorificarea unor bunuri	39.02	22.650	22.650	22.652	-34.287	56.939	22.652	0	0
Venituri din valorificarea unor bunuri ale institutiilor publice	39.02.01	22.650	22.650	22.652	-34.287	56.939	22.652	0	0

PRIMAR

JIVAN-FRERID-HONEL

CONTABIL  
ROSU DORINA MARIA



CONTUL DE EXECUTIE 2A: ADMINISTRATIA LOCALA - FINANTARE INTEGRALA DIN BUGET - CHELTUIELI

la data de 31.03.2018

Denumirea indicatorilor	Cod indicator	Credite de angajament	Credite bugetare		Angajamente bugetare	Angajamente legale	Plati efectuate	Angajamente legale de platit	Cheltuieli efective
			Anuale aprobate la finele perioadei de raportare	Trimestriale cumulate					
TOTAL SECTIUNILE FUNCTIONARE + DEZVOLTARE		0	4.684.790	1.470.220	563.900	563.900	543.987	19.913	514.892
TOTAL CHELTUIELI		0	4.684.790	1.470.220	563.900	563.900	543.987	19.913	514.892
Partea I-a SERVICII PUBLICE GENERALE	50.02	0	1.271.750	360.450	248.830	248.830	244.232	4.598	252.643
Autoritati publice si actiuni externe	51.02	0	1.261.750	357.950	248.830	248.830	244.232	4.598	252.643
Autoritati executive si legislative	51.02.01	0	1.261.750	357.950	248.830	248.830	244.232	4.598	252.643
Autoritati executive	51.02.01.03	0	1.261.750	357.950	248.830	248.830	244.232	4.598	252.643
Alte servicii publice generale	54.02	0	10.000	2.500	0	0	0	0	0
Fond de rezerva bugetara la dispozitia autoritatilor locale	54.02.05	0	10.000	2.500	0	0	0	0	0
Partea a II-a CHELTUIELI SOCIAL-CULTURALE	64.02	0	2.057.940	472.270	130.963	130.963	115.648	15.315	114.858
Invatamant	65.02	0	142.100	44.900	20.036	20.036	20.036	0	20.759
Invatamant secundar	65.02.04	0	109.600	30.400	20.036	20.036	20.036	0	20.759
Invatamant secundar inferior	65.02.04.01	0	109.600	30.400	20.036	20.036	20.036	0	20.759
Alte cheltuieli in domeniul invatamantului	65.02.50	0	32.500	14.500	0	0	0	0	0
Sanatate	66.02	0	290.000	72.500	7.036	7.036	7.036	0	2.013
Alte cheltuieli in domeniul sanatatii	66.02.50	0	290.000	72.500	7.036	7.036	7.036	0	2.013
Alte institutii si actiuni sanitare	66.02.50.50	0	290.000	72.500	7.036	7.036	7.036	0	2.013
Cultura, recreere si religie	67.02	0	1.277.340	265.770	22.271	22.271	21.491	780	21.877
Servicii culturale	67.02.03	0	1.065.640	187.770	22.271	22.271	21.491	780	21.877
Biblioteca publice comunale, orasenesti, municipale	67.02.03.02	0	64.490	15.770	13.270	13.270	12.490	780	12.858
Camine culturale	67.02.03.07	0	1.001.150	172.000	9.001	9.001	9.001	0	9.019
Servicii recreative si sportive	67.02.05	0	166.700	53.000	0	0	0	0	0
Sport	67.02.05.01	0	56.700	24.700	0	0	0	0	0



Denumirea indicatorilor	Cod indicator	Credite de angajament	Credite bugetare		Angajamente bugetare	Angajamente legale	Plati efectuate	Angajamente legale de platit	Cheltuieli efective
			Anuale aprobate la finele perioadei de raportare	Trimestriale cumulate					
Intretinere gradini publice, parcuri, zone verzi, baze sportive si de agrement	67.02.05.03	0	110.000	28.300	0	0	0	0	0
Alte servicii in domeniile culturii, recreerii si religiei	67.02.50	0	45.000	25.000	0	0	0	0	0
Asigurari si asistenta sociala	68.02	0	348.500	89.100	81.620	81.620	67.085	14.535	70.209
Asistenta sociala in caz de boli si invaliditati	68.02.05	0	342.000	86.000	81.556	81.556	67.021	14.535	70.145
Asistenta sociala in caz de invaliditate	68.02.05.02	0	342.000	86.000	81.556	81.556	67.021	14.535	70.145
Prevenirea excluderii sociale	68.02.15	0	6.500	3.100	64	64	64	0	64
Ajutor social	68.02.15.01	0	6.500	3.100	64	64	64	0	64
Partea a V-a SERVICII SI DEZVOLTARE PUBLICA, LOCUINTE, MEDIU SI APE	69.02	0	324.500	150.000	79.947	79.947	79.947	0	78.377
Locuinte, servicii si dezvoltare publica	70.02	0	222.000	73.000	29.273	29.273	29.273	0	32.678
Alimentare cu apa si amenajari hidrotehnice	70.02.05	0	1.000	1.000	0	0	0	0	0
Alimentare cu apa	70.02.05.01	0	1.000	1.000	0	0	0	0	0
Iluminat public si electrificari rurale	70.02.06	0	151.000	51.000	29.273	29.273	29.273	0	25.728
Alte servicii in domeniul locuintei, serviciilor si dezvoltarii comunale	70.02.50	0	70.000	21.000	0	0	0	0	6.950
Protectia mediului	74.02	0	102.500	77.000	50.674	50.674	50.674	0	45.699
Salubritate si gestiunea deseurilor	74.02.05	0	102.500	77.000	50.674	50.674	50.674	0	45.699
Salubritate	74.02.05.01	0	102.500	77.000	50.674	50.674	50.674	0	45.699
Partea a V-a ACTIUNI ECONOMICE	79.02	0	1.030.600	487.500	104.160	104.160	104.160	0	69.014
Actiuni generale economice, comerciale si de munca	80.02	0	11.000	3.000	0	0	0	0	0
Actiuni generale economice si comerciale	80.02.01	0	11.000	3.000	0	0	0	0	0
Prevenire si combatere inundatii si gheturi	80.02.01.06	0	11.000	3.000	0	0	0	0	0
Agricultura, silvicultura, piscicultura si vanatoare	83.02	0	118.000	37.000	25.380	25.380	25.380	0	721
Alte cheltuieli in domeniul agriculturii, silviculturii, pisciculturii si vanatorii	83.02.50	0	118.000	37.000	25.380	25.380	25.380	0	721
Transporturi	84.02	0	901.600	447.500	78.780	78.780	78.780	0	68.293
Transport rutier	84.02.03	0	901.600	447.500	78.780	78.780	78.780	0	68.293
Drumuri si poduri	84.02.03.01	0	335.600	172.500	100	100	100	0	751

Denumirea indicatorilor	Cod indicator	Credite de angajament	Credite bugetare		Angajamente bugetare	Angajamente legale	Plati efectuate	Angajamente legale de platit	Cheltuieli efective
			Anuale aprobate la finele perioadei de raportare	Trimestriale cumulate					
Transport in comun	84.02.03.02	0	400.000	130.000	78.680	78.680	78.680	0	67.542
Strazi	84.02.03.03	0	166.000	145.000	0	0	0	0	0
Partea a VII-a REZERVE, EXCEDENT/DEFICIT	96.02	0	1.205.500	366.350	0	0	526.392	0	0
Excedent	98.02	0	0	0	0	0	526.392	0	0
Deficit	99.02	0	1.205.500	366.350	0	0	0	0	0
SECTIUNEA DE FUNCTIONARE		0	2.970.640	959.220	558.547	558.547	538.634	19.913	507.942
TOTAL CHELTUIELI		0	2.970.640	959.220	558.547	558.547	538.634	19.913	507.942
Partea I-a SERVICII PUBLICE GENERALE	50.02	0	1.241.750	340.450	248.830	248.830	244.232	4.598	252.643
Autoritati publice si actiuni externe	51.02	0	1.231.750	337.950	248.830	248.830	244.232	4.598	252.643
Autoritati executive si legislative	51.02.01	0	1.231.750	337.950	248.830	248.830	244.232	4.598	252.643
Autoritati executive	51.02.01.03	0	1.231.750	337.950	248.830	248.830	244.232	4.598	252.643
Alte servicii publice generale	54.02	0	10.000	2.500	0	0	0	0	0
Fond de rezerva bugetara la dispozitia autoritatilor locale	54.02.05	0	10.000	2.500	0	0	0	0	0
Partea a III-a CHELTUIELI SOCIAL-CULTURALE	64.02	0	770.790	231.270	125.610	125.610	110.295	15.315	114.858
Invatamant	65.02	0	142.100	44.900	20.036	20.036	20.036	0	20.759
Invatamant secundar	65.02.04	0	109.600	30.400	20.036	20.036	20.036	0	20.759
Invatamant secundar inferior	65.02.04.01	0	109.600	30.400	20.036	20.036	20.036	0	20.759
Alte cheltuieli in domeniul invatamantului	65.02.50	0	32.500	14.500	0	0	0	0	0
Sanatate	66.02	0	10.000	2.500	1.683	1.683	1.683	0	2.013
Alte cheltuieli in domeniul sanatatii	66.02.50	0	10.000	2.500	1.683	1.683	1.683	0	2.013
Alte institutii si actiuni sanitare	66.02.50.50	0	10.000	2.500	1.683	1.683	1.683	0	2.013
Cultura, recreere si religie	67.02	0	270.190	94.770	22.271	22.271	21.491	780	21.877
Servicii culturale	67.02.03	0	183.490	52.770	22.271	22.271	21.491	780	21.877
Biblioteci publice comunale, orasenesi, municipale	67.02.03.02	0	64.490	15.770	13.270	13.270	12.490	780	12.858
Camine culturale	67.02.03.07	0	119.000	37.000	9.001	9.001	9.001	0	9.019
Servicii recreative si sportive	67.02.05	0	41.700	17.000	0	0	0	0	0
Sport	67.02.05.01	0	31.700	13.700	0	0	0	0	0
Intretinere gradini publice, parcuri, zone verzi, baze sportive si de agrement	67.02.05.03	0	10.000	3.300	0	0	0	0	0

Denumirea indicatorilor	Cod indicator	Credite de angajament	Credite bugetare		Angajamente bugetare	Angajamente legale	Plati efectuate	Angajamente legale de platit	Cheltuieli efective
			Anuale aprobate la finele perioadei de raportare	Trimestriale cumulate					
Alte servicii in domeniile culturii, recreerii si religiei	67.02.50	0	45.000	25.000	0	0	0	0	0
Asigurari si asistenta sociala	68.02	0	348.500	89.100	81.620	81.620	67.085	14.535	70.209
Asistenta sociala in caz de boli si invaliditati	68.02.05	0	342.000	86.000	81.556	81.556	67.021	14.535	70.145
Asistenta sociala in caz de invaliditate	68.02.05.02	0	342.000	86.000	81.556	81.556	67.021	14.535	70.145
Prevenirea excluderii sociale	68.02.15	0	6.500	3.100	64	64	64	0	64
Ajutor social	68.02.15.01	0	6.500	3.100	64	64	64	0	64
Partea a IV-a SERVICII SI DEZVOLTARE PUBLICA, LOCUINTE, MEDIU SI AFE	69.02	0	309.500	135.000	79.947	79.947	79.947	0	71.427
Locuinte, servicii si dezvoltare publica	70.02	0	207.000	58.000	29.273	29.273	29.273	0	25.728
Alimentare cu apa si amenajari hidrotehnice	70.02.05	0	1.000	1.000	0	0	0	0	0
Alimentare cu apa	70.02.05.01	0	1.000	1.000	0	0	0	0	0
Iluminat public si electrificari rurale	70.02.06	0	151.000	51.000	29.273	29.273	29.273	0	25.728
Alte servicii in domeniul locuintei, serviciilor si dezvoltarii comunale	70.02.50	0	55.000	6.000	0	0	0	0	0
Protectia mediului	74.02	0	102.500	77.000	50.674	50.674	50.674	0	45.699
Salubritate si gestiunea deseurilor	74.02.05	0	102.500	77.000	50.674	50.674	50.674	0	45.699
Salubritate	74.02.05.01	0	102.500	77.000	50.674	50.674	50.674	0	45.699
Partea a V-a ACTIUNI ECONOMICE	79.02	0	648.600	252.500	104.160	104.160	104.160	0	69.014
Actiuni generale economice, comerciale si de munca	80.02	0	11.000	3.000	0	0	0	0	0
Actiuni generale economice si comerciale	80.02.01	0	11.000	3.000	0	0	0	0	0
Prevenire si combatere inundatii si gheturi	80.02.01.06	0	11.000	3.000	0	0	0	0	0
Agricultura, silvicultura, piscicultura si vanatoare	83.02	0	66.000	32.000	25.380	25.380	25.380	0	721
Alte cheltuieli in domeniul agriculturii, silviculturii, pisciculturii si vanatorii	83.02.50	0	66.000	32.000	25.380	25.380	25.380	0	721
Transporturi	84.02	0	571.600	217.500	78.780	78.780	78.780	0	68.293
Transport rutier	84.02.03	0	571.600	217.500	78.780	78.780	78.780	0	68.293
Drumuri si poduri	84.02.03.01	0	135.600	72.500	100	100	100	0	751
Transport in comun	84.02.03.02	0	400.000	130.000	78.680	78.680	78.680	0	67.542
Sirazi	84.02.03.03	0	36.000	15.000	0	0	0	0	0



Denumirea indicatorilor	Cod indicator	Credite de angajament	Credite bugetare		Angajamente bugetare	Angajamente legale	Plati efectuate	Angajamente legale de plati	Cheltuieli efective
			Anuale aprobate la finele perioadei de raportare	Trimestriale cumulate					
Partea a VII-a REZERVE, EXCEDENT/DEFICIT	96.02	0	1.205.500	366.350	0	0	526.392	0	0
Excedent	96.02	0	0	0	0	0	526.392	0	0
Deficit	99.02	0	1.205.500	366.350	0	0	0	0	0
SECTIUNEA DE DEZVOLTARE		0	1.714.150	511.000	5.353	5.353	5.353	0	6.950
TOTAL CHELTUIELI		0	1.714.150	511.000	5.353	5.353	5.353	0	6.950
Partea I-a SERVICII PUBLICE GENERALE	50.02	0	30.000	20.000	0	0	0	0	0
Autoritati publice si actiuni externe	51.02	0	30.000	20.000	0	0	0	0	0
Autoritati executive si legislative	51.02.01	0	30.000	20.000	0	0	0	0	0
Autoritati executive	51.02.01.03	0	30.000	20.000	0	0	0	0	0
Partea a II-a CHELTUIELI SOCIAL-CULTURALE	64.02	0	1.287.150	241.000	5.353	5.353	5.353	0	0
Sanatate	66.02	0	280.000	70.000	5.353	5.353	5.353	0	0
Alte cheltuieli in domeniul sanatatii	66.02.50	0	280.000	70.000	5.353	5.353	5.353	0	0
Alte institutii si actiuni sanitare	66.02.50.50	0	280.000	70.000	5.353	5.353	5.353	0	0
Cultura, recreere si religie	67.02	0	1.007.150	171.000	0	0	0	0	0
Servicii culturale	67.02.03	0	882.150	135.000	0	0	0	0	0
Camine culturale	67.02.03.07	0	882.150	135.000	0	0	0	0	0
Servicii recreative si sportive	67.02.05	0	125.000	36.000	0	0	0	0	0
Sport	67.02.05.01	0	25.000	11.000	0	0	0	0	0
Intretinere gradini publice, parcuri, zone verzi, baze sportive si de agrement	67.02.05.03	0	100.000	25.000	0	0	0	0	0
Partea a IV-a SERVICII SI DEZVOLTARE PUBLICA, LOCUINTE, MEDIU SI APE	69.02	0	15.000	15.000	0	0	0	0	6.950
Locuinte, servicii si dezvoltare publica	70.02	0	15.000	15.000	0	0	0	0	6.950
Alte servicii in domeniul locuintei, serviciilor si dezvoltarii comunale	70.02.50	0	15.000	15.000	0	0	0	0	6.950
Partea a V-a ACTIUNI ECONOMICE	79.02	0	382.000	235.000	0	0	0	0	0
Agricultura, silvicultura, piscicultura si vanatoare	83.02	0	52.000	5.000	0	0	0	0	0
Alte cheltuieli in domeniul agriculturii, silviculturii, pisciculturii si vanatorii	83.02.50	0	52.000	5.000	0	0	0	0	0

Denumirea indicatorilor	Cod indicator	Credite de angajament	Credite bugetare		Angajamente bugetare	Angajamente legale	Plati efectuate	Angajamente legale de platit	Cheltuieli efective
			Anuale aprobate la finele perioadei de raportare	Trimestriale cumulate					
Transporturi	84.02	0	330.000	230.000	0	0	0	0	0
Transport rutier	84.02.03	0	330.000	230.000	0	0	0	0	0
Drumuri si poduri	84.02.03.01	0	200.000	100.000	0	0	0	0	0
Strazi	84.02.03.03	0	130.000	130.000	0	0	0	0	0
Partea a V/la REZERVA, EXCEDENT/DEFICIT	96.02	0	1.205.500	366.350	0	0	526.392	0	0
Excedent	98.02	0	0	0	0	0	526.392	0	0
Deficit	99.02	0	1.205.500	366.350	0	0	0	0	0

PRIMAR  
JIVAN TIBERIU IONEL

CONTABIL  
ROSU DORINA MARIA



**CONTUL DE EXECUTIE AL INSTITUTIILOR PUBLICE - CHELTUIELI  
51.02 - Autoritati publice si actiuni externe - la data de 31.03.2018**

Denumirea indicatorilor	Cod indicator	Credite de angajament	Credite bugetare		Angajamente bugetare	Angajamente legale	Plati efectuate	Angajamente legate de platit	Cheltuieli efective
			Anuale aprobate la finele perioadei de raportare	Trimestriale cumulate					
TOTAL SECTIUNILE FUNCTIONARE + DEZVOLTARE		0	1.261.750	357.950	248.830	248.830	244.232	4.598	252.643
SECTIUNEA DE FUNCTIONARE		0	1.231.750	337.950	248.830	248.830	244.232	4.598	252.643
Total cheltuieli		0	1.231.750	337.950	248.830	248.830	244.232	4.598	252.643
CHELTUIELI CURENTE	01	0	1.231.750	337.950	248.830	248.830	244.232	4.598	252.643
TITLUL I CHELTUIELI DE PERSONAL	10	0	916.050	209.450	209.450	209.450	204.852	4.598	209.221
Cheltuieli salariale in bani	10.01	0	885.600	193.800	193.800	193.800	189.541	4.259	204.616
Salarii de baza	10.01.01	0	747.100	170.000	170.000	170.000	168.033	1.967	182.654
Alte sporuri	10.01.06	0	9.400	2.200	2.200	2.200	2.028	172	2.202
Indemnizatie de vacanta	10.01.09	0	30.400	0	0	0	0	0	0
Indemnizatii platite unor persoane din afara unitatii	10.01.12	0	93.600	21.600	21.600	21.600	19.480	2.120	19.760
Indemnizatie de hrana	10.01.17	0	5.100	0	0	0	0	0	0
Contributii	10.03	0	30.450	15.650	15.650	15.650	15.311	339	4.605
Contributii de asigurari sociale de stat	10.03.01	0	8.700	8.700	8.700	8.700	8.613	87	0
Contributii de asigurari de somaj	10.03.02	0	270	270	270	270	258	12	0
Contributii de asigurari sociale de sanatate	10.03.03	0	2.900	2.900	2.900	2.900	2.835	65	0
Contributii de asigurari pentru accidente de munca si boli profesionale	10.03.04	0	80	80	80	80	79	1	0
Contributii pentru concedii si indemnizatii	10.03.06	0	500	500	500	500	448	52	0
Contributia asiguratorie pentru munca	10.03.07	0	18.000	3.200	3.200	3.200	3.078	122	4.605
TITLUL II BUNURI SI SERVICII	20	0	315.700	128.500	39.380	39.380	39.380	0	43.422

Denumirea indicatorilor	Cod indicator	Credite de angajament	Credite bugetare		Angajamente bugetare	Angajamente legale	Plati efectuate	Angajamente legale de platit	Cheltuieli efective
			Anuale aprobate la finele perioadei de raportare	Trimestriale cumulate					
Bunuri si servicii	20.01	0	257.500	100.500	36.282	36.282	36.282	0	43.422
Furnituri de birou	20.01.01	0	14.000	7.000	2.256	2.256	2.256	0	3.469
Materiale pentru curatenie	20.01.02	0	4.000	2.000	0	0	0	0	422
Incalzit, iluminat si forta motrica	20.01.03	0	29.000	18.000	6.584	6.584	6.584	0	6.584
Carburanti si lubrifianti	20.01.05	0	21.000	7.500	4.766	4.766	4.766	0	3.992
Piese de schimb	20.01.06	0	5.000	2.000	0	0	0	0	0
Posta, telecomunicatii, radio, tv, internet	20.01.08	0	29.500	9.000	7.506	7.506	7.506	0	9.277
Materiale si prestari de servicii cu caracter functional	20.01.09	0	31.000	15.000	0	0	0	0	0
Alte bunuri si servicii pentru intretinere si functionare	20.01.30	0	124.000	40.000	15.170	15.170	15.170	0	19.678
Reparatii curente	20.02	0	4.000	3.000	0	0	0	0	0
Bunuri de natura obiectelor de inventar	20.05	0	26.000	15.000	3.098	3.098	3.098	0	0
Alte obiecte de inventar	20.05.30	0	26.000	15.000	3.098	3.098	3.098	0	0
Pregatire profesionala	20.13	0	20.000	7.000	0	0	0	0	0
Protectia muncii	20.14	0	700	500	0	0	0	0	0
Alte cheltuieli	20.30	0	7.500	2.500	0	0	0	0	0
alte cheltuieli cu bunuri si servicii	20.30.30	0	7.500	2.500	0	0	0	0	0
SECTIUNEA DE DEZVOLTARE		0	30.000	20.000	0	0	0	0	0
Total cheltuieli		0	30.000	20.000	0	0	0	0	0
CHELTUIELI DE CAPITAL	70	0	30.000	20.000	0	0	0	0	0
TITLUL XIII ACTIVE NEFINANCIARE	71	0	30.000	20.000	0	0	0	0	0
Active fixe	71.01	0	30.000	20.000	0	0	0	0	0
Mobilier, aparatura biroutica si alte active corporale	71.01.03	0	30.000	20.000	0	0	0	0	0

**CONTUL DE EXECUTIE AL INSTITUTIILOR PUBLICE - CHELTUIELI  
51.02.01.03 - Autoritati executive - la data de 31.03.2018**

Denumirea indicatorilor	Cod indicator	Credite de angajament	Credite bugetare		Angajamente bugetare	Angajamente legale	Plati efectuate	Angajamente legale de platit	Cheltuieli efective
			Anuale aprobate la finele perioadei de raportare	Trimestriale cumulate					
TOTAL SECTIUNILE FUNCTIONARE + DEZVOLTARE		0	1.261.750	357.950	248.830	248.830	244.232	4.598	252.643
SECTIUNEA DE FUNCTIONARE		0	1.231.750	337.950	248.830	248.830	244.232	4.598	252.643
Total cheltuieli		0	1.231.750	337.950	248.830	248.830	244.232	4.598	252.643
CHELTUIELI CURENTE	01	0	1.231.750	337.950	248.830	248.830	244.232	4.598	252.643
TITLUL I CHELTUIELI DE PERSONAL	10	0	916.050	209.450	209.450	209.450	204.852	4.598	209.221
Cheltuieli salariale in bani	10.01	0	885.600	193.800	193.800	193.800	189.541	4.259	204.616
Salarii de baza	10.01.01	0	747.100	170.000	170.000	170.000	168.033	1.967	182.654
Alte sporuri	10.01.06	0	9.400	2.200	2.200	2.200	2.028	172	2.202
Indemnizatie de vacanta	10.01.09	0	30.400	0	0	0	0	0	0
Indemnizatii platite unor persoane din afara unitatii	10.01.12	0	93.600	21.600	21.600	21.600	19.480	2.120	19.760
Indemnizatie de hrana	10.01.17	0	5.100	0	0	0	0	0	0
Contributii	10.03	0	30.450	15.650	15.650	15.650	15.311	339	4.605
Contributii de asigurari sociale de stat	10.03.01	0	8.700	8.700	8.700	8.700	8.613	87	0
Contributii de asigurari de somaj	10.03.02	0	270	270	270	270	258	12	0
Contributii de asigurari sociale de sanatate	10.03.03	0	2.900	2.900	2.900	2.900	2.835	65	0
Contributii de asigurari pentru accidente de munca si boli profesionale	10.03.04	0	80	80	80	80	79	1	0
Contributii pentru concedii si indemnizatii	10.03.06	0	500	500	500	500	448	52	0
Contributia asiguratorie pentru munca	10.03.07	0	18.000	3.200	3.200	3.200	3.078	122	4.605
TITLUL II BUNURI SI SERVICII	20	0	315.700	128.500	39.380	39.380	39.380	0	43.422

Denumirea indicatorilor	Cod indicator	Credite de angajament	Credite bugetare		Angajamente bugetare	Angajamente legale	Plati efectuate	Angajamente legale de platit	Cheltuieli efective
			Anuale aprobate la finele perioadei de raportare	Trimestriale cumulate					
Bunuri si servicii	20.01	0	257.500	100.500	36.282	36.282	36.282	0	43.422
Furnituri de birou	20.01.01	0	14.000	7.000	2.256	2.256	2.256	0	3.469
Materiale pentru curatenie	20.01.02	0	4.000	2.000	0	0	0	0	422
Incalzit, iluminat si forta motrica	20.01.03	0	29.000	18.000	6.584	6.584	6.584	0	6.584
Carburanti si lubrifianti	20.01.05	0	21.000	7.500	4.766	4.766	4.766	0	3.992
Piese de schimb	20.01.06	0	5.000	2.000	0	0	0	0	0
Posta, telecomunicatii, radio, tv, internet	20.01.08	0	29.500	9.000	7.506	7.506	7.506	0	9.277
Materiale si prestari de servicii cu caracter functional	20.01.09	0	31.000	15.000	0	0	0	0	0
Alte bunuri si servicii pentru intretinere si functionare	20.01.30	0	124.000	40.000	15.170	15.170	15.170	0	19.678
Reparatii curente	20.02	0	4.000	3.000	0	0	0	0	0
Bunuri de natura obiectelor de inventar	20.05	0	26.000	15.000	3.098	3.098	3.098	0	0
Alte obiecte de inventar	20.05.30	0	26.000	15.000	3.098	3.098	3.098	0	0
Pregatire profesionala	20.13	0	20.000	7.000	0	0	0	0	0
Protectia muncii	20.14	0	700	500	0	0	0	0	0
Alte cheltuieli	20.30	0	7.500	2.500	0	0	0	0	0
alte cheltuieli cu bunuri si servicii	20.30.30	0	7.500	2.500	0	0	0	0	0
SECTIUNEA DE DEZVOLTARE		0	30.000	20.000	0	0	0	0	0
Total cheltuieli		0	30.000	20.000	0	0	0	0	0
CHELTUIELI DE CAPITAL	70	0	30.000	20.000	0	0	0	0	0
TITLUL XIII ACTIVE NEFINANCIARE	71	0	30.000	20.000	0	0	0	0	0
Active fixe	71.01	0	30.000	20.000	0	0	0	0	0
Mobilier, aparatura birou si alte active corporale	71.01.03	0	30.000	20.000	0	0	0	0	0

CONTABIL  
ROSU DORINA MARIA  
Pagina 2 / 2

PRIMAR  
JIVAN CUBERIU IONEL

eXpert Bugetar (c) Adi-Com SOFT 2018



COMUNA BUCOVAT  
CIF 23070129


**CONTUL DE EXECUTIE AL INSTITUTIILOR PUBLICE - CHELTUIELI  
65.02 - Invatamant - la data de 31.03.2018**

Denumirea indicatorilor	Cod indicator	Credite de angajament	Credite bugetare		Angajamente bugetare	Angajamente legale	Plati efectuate	Angajamente legale de platit	Cheltuieli efective
			Anuale aprobate la finele perioadei de raportare	Trimestriale cumulate					
TOTAL SECTIUNILE FUNCTIONARE + DEZVOLTARE		0	142.100	44.900	20.036	20.036	20.036	0	20.759
SECTIUNEA DE FUNCTIONARE		0	142.100	44.900	20.036	20.036	20.036	0	20.759
Total cheltuieli		0	142.100	44.900	20.036	20.036	20.036	0	20.759
CHELTUIELI CURENTE	01	0	142.100	44.900	20.036	20.036	20.036	0	13.359
TITLUL II BUNURI SI SERVICII	20	0	110.500	37.500	12.636	12.636	12.636	0	13.359
Bunuri si servicii	20.01	0	105.500	37.500	12.636	12.636	12.636	0	0
Furnituri de birou	20.01.01	0	5.000	1.000	0	0	0	0	0
Materiale pentru curatenie	20.01.02	0	6.000	1.000	0	0	0	0	0
Incalzit, iluminat si forta motrica	20.01.03	0	22.000	10.000	5.888	5.888	5.888	0	5.888
Carburanti si lubrifianti	20.01.05	0	7.500	2.500	0	0	0	0	0
Posta, telecomunicatii, radio, tv, internet	20.01.08	0	3.200	800	760	760	760	0	948
Materiale si prestari de servicii cu caracter functional	20.01.09	0	4.000	0	0	0	0	0	821
Alte bunuri si servicii pentru intretinere si functionare	20.01.30	0	57.800	22.200	5.988	5.988	5.988	0	5.702
Reparatii curente	20.02	0	5.000	0	0	0	0	0	0
TITLUL IX ASISTENTA SOCIALA	57	0	10.000	2.000	2.000	2.000	2.000	0	2.000
Ajutoare sociale	57.02	0	10.000	2.000	2.000	2.000	2.000	0	2.000
Ajutoare sociale in numerar	57.02.01	0	9.000	2.000	2.000	2.000	2.000	0	2.000
Tichete de cresa si tichete sociale pentru gradinita	57.02.03	0	1.000	0	0	0	0	0	0



Denumirea indicatorilor	Cod indicator	Credite de angajament	Credite bugetare		Angajamente bugetare	Angajamente legale	Plati efectuate	Angajamente legale de platit	Cheltuieli efective
			Anuale aprobate la finele perioadei de raportare	Trimestriale cumulate					
TITLUL XI AL TE CHELTUIELI	59	0	21.600	5.400	5.400	5.400	5.400	0	5.400
Burse	59.01	0	21.600	5.400	5.400	5.400	5.400	0	5.400

PRIMAR  
JIVAN TIBERIU IONEL




CONTABIL  
ROSU DORINA MARIA



## CONTUL DE EXECUTIE AL INSTITUTIILOR PUBLICE - CHELTUIELI 65.02.04 - Invatamant secundar - la data de 31.03.2018

Denumirea indicatorilor	Cod indicator	Credite de angajament	Credite bugetare		Angajamente bugetare	Angajamente legale	Plati efectuate	Angajamente legale de plati	Cheltuieli efective
			Anuale aprobate la finele perioadei de raportare	Trimestriale cumulate					
TOTAL SECTIUNILE FUNCTIONARE + DEZVOLTARE		0	109.600	30.400	20.036	20.036	20.036	0	20.759
SECTIUNEA DE FUNCTIONARE		0	109.600	30.400	20.036	20.036	20.036	0	20.759
Total cheltuieli		0	109.600	30.400	20.036	20.036	20.036	0	20.759
CHELTUIELI CURENTE	01	0	109.600	30.400	20.036	20.036	20.036	0	20.759
TITLUL II BUNURI SI SERVICII	20	0	79.000	23.000	12.636	12.636	12.636	0	13.359
Bunuri si servicii	20.01	0	79.000	23.000	12.636	12.636	12.636	0	13.359
Furnituri de birou	20.01.01	0	5.000	1.000	0	0	0	0	0
Materiale pentru curatenie	20.01.02	0	6.000	1.000	0	0	0	0	0
Incalzit, iluminat si forta motrica	20.01.03	0	22.000	10.000	5.888	5.888	5.888	0	5.888
Posta, telecomunicatii, radio, tv, internet	20.01.08	0	3.200	800	760	760	760	0	948
Materiale si prestari de servicii cu caracter functional	20.01.09	0	4.000	0	0	0	0	0	821
Alte bunuri si servicii pentru intretinere si functionare	20.01.30	0	38.800	10.200	5.988	5.988	5.988	0	5.702
TITLUL IX ASISTENTA SOCIALA	57	0	9.000	2.000	2.000	2.000	2.000	0	2.000
Ajutoare sociale	57.02	0	9.000	2.000	2.000	2.000	2.000	0	2.000
Ajutoare sociale in numerar	57.02.01	0	9.000	2.000	2.000	2.000	2.000	0	2.000
TITLUL XI ALTE CHELTUIELI	59	0	21.600	5.400	5.400	5.400	5.400	0	5.400
Burse	59.01	0	21.600	5.400	5.400	5.400	5.400	0	5.400

PRIMAR  
JIVAN TIBERIU IONEL

.....  





CONTABIL  
ROSU DORINA MARIA

.....  


**CONTUL DE EXECUTIE AL INSTITUTIILOR PUBLICE - CHELTUIELI  
65.02.50 - Alte cheltuieli in domeniul invatamantului - la data de 31.03.2018**

Denumirea indicatorilor	Cod indicator	Credite de angajament	Credite bugetare		Angajamente bugetare	Angajamente legale	Plati efectuate	Angajamente legale de platit	Cheltuieli efective
			Anuale aprobate la finele perioadei de raportare	Trimestriale cumulate					
TOTAL SECTIUNILE FUNCTIONARE + DEZVOLTARE		0	32.500	14.500	0	0	0	0	0
SECTIUNEA DE FUNCTIONARE		0	32.500	14.500	0	0	0	0	0
Total cheltuieli		0	32.500	14.500	0	0	0	0	0
CHELTUIELI CURENTE	01	0	32.500	14.500	0	0	0	0	0
TITLUL II BUNURI SI SERVICII	20	0	31.500	14.500	0	0	0	0	0
Bunuri si servicii	20.01	0	26.500	14.500	0	0	0	0	0
Carburanti si lubrifianti	20.01.05	0	7.500	2.500	0	0	0	0	0
Alte bunuri si servicii pentru intretinere si functionare	20.01.30	0	19.000	12.000	0	0	0	0	0
Reparatii curente	20.02	0	5.000	0	0	0	0	0	0
TITLUL IX ASISTENTA SOCIALA	57	0	1.000	0	0	0	0	0	0
Ajutoare sociale	57.02	0	1.000	0	0	0	0	0	0
Tichete de cresa si tichete sociale pentru gradinita	57.02.03	0	1.000	0	0	0	0	0	0

  
**PRIMAR**  
**JIVAN TIBERIU IONEL**

**CONTABIL**  
**ROSU DORINA MARIA**  


**CONTUL DE EXECUTIE AL INSTITUTIILOR PUBLICE - CHELTUIELI  
66.02.50.50 - Alte institutii si actiuni sanitare - la data de 31.03.2018**

Denumirea indicatorilor	Cod indicator	Credite de angajament	Credite bugetare		Angajamente bugetare	Angajamente legale	Plati efectuate	Angajamente legale de platit	Cheltuieli efective
			Anuale aprobate la finele perioadei de raportare	Trimestriale cumulate					
TOTAL SECTIUNILE FUNCTIONARE + DEZVOLTARE		0	290.000	72.500	7.036	7.036	7.036	0	2.013
SECTIUNEA DE FUNCTIONARE		0	10.000	2.500	1.683	1.683	1.683	0	2.013
Total cheltuieli		0	10.000	2.500	1.683	1.683	1.683	0	2.013
CHELTUIELI CURENTE	01	0	10.000	2.500	1.683	1.683	1.683	0	2.013
TITLUL II BUNURI SI SERVICII	20	0	10.000	2.500	1.683	1.683	1.683	0	2.013
Bunuri si servicii	20.01	0	10.000	2.500	1.683	1.683	1.683	0	2.013
Incalzit, iluminat si forta motrica	20.01.03	0	4.000	1.500	1.183	1.183	1.183	0	1.158
Apa, canal si salubritate	20.01.04	0	3.000	500	0	0	0	0	0
Alte bunuri si servicii pentru intretinere si functionare	20.01.30	0	3.000	500	500	500	500	0	855
SECTIUNEA DE DEZVOLTARE		0	280.000	70.000	5.353	5.353	5.353	0	0
Total cheltuieli		0	280.000	70.000	5.353	5.353	5.353	0	0
CHELTUIELI DE CAPITAL	70	0	280.000	70.000	5.353	5.353	5.353	0	0
TITLUL XIII ACTIVE NEFINANCIARE	71	0	280.000	70.000	5.353	5.353	5.353	0	0
Active fixe	71.01	0	280.000	70.000	5.353	5.353	5.353	0	0
Alte active fixe	71.01.30	0	280.000	70.000	5.353	5.353	5.353	0	0

PRIMAR  
JIVAN TIBERIU IONEL

CONTABIL  
ROSU DORINA MARIA



**CONTUL DE EXECUTIE AL INSTITUTIILOR PUBLICE - CHELTUIELI  
67.02 - Cultura, recreere si religie - la data de 31.03.2018**

Denumirea indicatorilor	Cod indicator	Credite de angajament	Credite bugetare		Angajamente bugetare	Angajamente legale	Plati efectuate	Angajamente legale de platit	Cheltuieli efective
			Anuale aprobate la finele perioadei de raportare	Trimestriale cumulate					
TOTAL SECTIUNILE FUNCTIONARE + DEZVOLTARE		0	1.277.340	265.770	22.271	22.271	21.491	780	21.877
SECTIUNEA DE FUNCTIONARE		0	270.190	94.770	22.271	22.271	21.491	780	21.877
Total cheltuieli		0	270.190	94.770	22.271	22.271	21.491	780	21.877
CHELTUIELI CURENTE	01	0	270.190	94.770	22.271	22.271	21.491	780	21.877
TITLUL I CHELTUIELI DE PERSONAL	10	0	55.990	13.270	13.270	13.270	12.490	780	12.858
Cheltuieli salariale in bani	10.01	0	54.020	12.200	12.200	12.200	11.583	617	12.576
Salarii de baza	10.01.01	0	47.000	11.000	11.000	11.000	10.500	500	11.400
Alte sporuri	10.01.06	0	4.800	1.200	1.200	1.200	1.083	117	1.176
Indemnizatie de vacanta	10.01.09	0	1.900	0	0	0	0	0	0
Indemnizatie de hrana	10.01.17	0	320	0	0	0	0	0	0
Contributii	10.03	0	1.970	1.070	1.070	1.070	907	163	282
Contributii de asigurari sociale de stat	10.03.01	0	510	510	510	510	505	5	0
Contributii de asigurari de somaj	10.03.02	0	20	20	20	20	16	4	0
Contributii de asigurari sociale de sanatate	10.03.03	0	200	200	200	200	166	34	0
Contributii de asigurari pentru accidente de munca si boli profesionale	10.03.04	0	10	10	10	10	5	5	0
Contributii pentru concedii si indemnizatii	10.03.06	0	30	30	30	30	27	3	0
Contributia asiguratorie pentru munca	10.03.07	0	1.200	300	300	300	188	112	282
TITLUL II BUNURI SI SERVICII	20	0	189.200	71.500	9.001	9.001	9.001	0	9.019
Bunuri si servicii	20.01	0	136.700	59.000	9.001	9.001	9.001	0	9.019
Incalzit, iluminat si forta motrica	20.01.03	0	6.700	4.200	1.738	1.738	1.738	0	1.734

Denumirea indicatorilor	Cod indicator	Credite de angajament	Credite bugetare		Angajamente bugetare	Angajamente legale	Plati efectuate	Angajamente legale de platit	Cheltuieli efective
			Anuale aprobate la finele perioadei de raportare	Trimestriale cumulate					
Materiale si prestari de servicii cu caracter functional	20.01.09	0	19.000	14.000	0	0	0	0	0
Alte bunuri si servicii pentru intretinere si functionare	20.01.30	0	111.000	40.800	7.263	7.263	0	0	7.285
Reparatii curente	20.02	0	39.000	12.000	0	0	0	0	0
Bunuri de natura obiectelor de inventar	20.05	0	12.000	0	0	0	0	0	0
Uniforme si echipament	20.05.01	0	2.000	0	0	0	0	0	0
Alte obiecte de inventar	20.05.30	0	10.000	0	0	0	0	0	0
Pregatire profesionala	20.13	0	1.500	500	0	0	0	0	0
TITLUL XI ALTE CHELTUIELI	59	0	25.000	10.000	0	0	0	0	0
Sustinerea cultelor	59.12	0	25.000	10.000	0	0	0	0	0
SECTIUNEA DE DEZVOLTARE		0	1.007.150	171.000	0	0	0	0	0
Total cheltuieli		0	1.007.150	171.000	0	0	0	0	0
CHELTUIELI DE CAPITAL	70	0	1.007.150	171.000	0	0	0	0	0
TITLUL XIII ACTIVE NEFINANCIARE	71	0	1.007.150	171.000	0	0	0	0	0
Active fixe	71.01	0	1.007.150	171.000	0	0	0	0	0
Constructii	71.01.01	0	847.150	100.000	0	0	0	0	0
Alte active fixe	71.01.30	0	160.000	71.000	0	0	0	0	0

PRIMAR  
JIVAN TIBERIU IONEL

CONTABIL  
ROSU DORINA MARIA

**CONTUL DE EXECUTIE AL INSTITUTIILOR PUBLICE - CHELTUIELI  
67.02.03 - Servicii culturale - la data de 31.03.2018**

Denumirea indicatorilor	Cod indicator	Credite de angajament	Credite bugetare		Angajamente bugetare	Angajamente legale	Plati efectuate	Angajamente legale de platit	Cheltuieli efective
			Anuale aprobate la finele perioadei de raportare	Trimestriale cumulate					
TOTAL SECTIUNILE FUNCTIONARE + DEZVOLTARE		0	1.065.640	187.770	22.271	22.271	21.491	780	21.877
SECTIUNEA DE FUNCTIONARE		0	183.490	52.770	22.271	22.271	21.491	780	21.877
Total cheltuieli		0	183.490	52.770	22.271	22.271	21.491	780	21.877
CHELTUIELI CURENTE	01	0	183.490	52.770	22.271	22.271	21.491	780	21.877
TITLUL I CHELTUIELI DE PERSONAL	10	0	55.990	13.270	13.270	13.270	12.490	780	12.858
Cheltuieli salariale in bani	10.01	0	54.020	12.200	12.200	12.200	11.583	617	12.576
Salarii de baza	10.01.01	0	47.000	11.000	11.000	11.000	10.500	500	11.400
Alte sporuri	10.01.06	0	4.800	1.200	1.200	1.200	1.083	117	1.176
Indemnizatie de vacanta	10.01.09	0	1.900	0	0	0	0	0	0
Indemnizatie de hrana	10.01.17	0	320	0	0	0	0	0	0
Contributii	10.03	0	1.970	1.070	1.070	1.070	907	163	282
Contributii de asigurari sociale de stat	10.03.01	0	510	510	510	510	505	5	0
Contributii de asigurari de somaj	10.03.02	0	20	20	20	20	16	4	0
Contributii de asigurari sociale de sanatate	10.03.03	0	200	200	200	200	166	34	0
Contributii de asigurari pentru accidente de munca si boli profesionale	10.03.04	0	10	10	10	10	5	5	0
Contributii pentru concedii si indemnizatii	10.03.06	0	30	30	30	30	27	3	0
Contributia asiguratorie pentru munca	10.03.07	0	1.200	300	300	300	188	112	282
TITLUL II BUNURI SI SERVICII	20	0	127.500	39.500	9.001	9.001	9.001	0	9.019
Bunuri si servicii	20.01	0	104.000	39.000	9.001	9.001	9.001	0	9.019
Incalzit, iluminat si forta motrica	20.01.03	0	6.000	4.000	1.738	1.738	1.738	0	1.734

Denumirea indicatorilor	Cod indicator	Credite de angajament	Credite bugetare		Angajamente bugetare	Angajamente legale	Plati efectuate	Angajamente legale de platit	Cheltuieli efective
			Anuale aprobate la finele perioadei de raportare	Trimestriale cumulate					
Materiale si prestari de servicii cu caracter functional	20.01.09	0	19.000	14.000	0	0	0	0	0
Alte bunuri si servicii pentru intretinere si functionare	20.01.30	0	79.000	21.000	7.263	7.263	0	0	7.285
Reparatii curente	20.02	0	10.000	0	0	0	0	0	0
Bunuri de natura obiectelor de inventar	20.05	0	12.000	0	0	0	0	0	0
Uniforme si echipament	20.05.01	0	2.000	0	0	0	0	0	0
Alte obiecte de inventar	20.05.30	0	10.000	0	0	0	0	0	0
Pregatire profesionala	20.13	0	1.500	500	0	0	0	0	0
SECTIUNEA DE DEZVOLTARE		0	882.150	135.000	0	0	0	0	0
Total cheltuieli		0	882.150	135.000	0	0	0	0	0
CHELTUIELI DE CAPITAL	70	0	882.150	135.000	0	0	0	0	0
TITLUL XIII ACTIVE NEFINANCIARE	71	0	882.150	135.000	0	0	0	0	0
Active fixe	71.01	0	882.150	135.000	0	0	0	0	0
Construcții	71.01.01	0	847.150	100.000	0	0	0	0	0
Alte active fixe	71.01.30	0	35.000	35.000	0	0	0	0	0

PRIMAR  
JIVAN TIBERIU TONEL

CONTABIL  
ROSU DORINA MARIA



## CONTUL DE EXECUTIE AL INSTITUTIILOR PUBLICE - CHELTUIELI

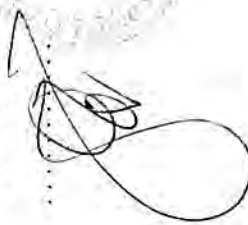
67.02.03.02 - Biblioteci publice comunale, orasenesti, municipale - la data de 31.03.2018

Denumirea indicatorilor	Cod indicator	Credite de angajament	Credite bugetare		Angajamente bugetare	Angajamente legale	Plati efectuate	Angajamente legale de platit	Cheltuieli efective
			Anuale aprobate la finele perioadei de raportare	Trimestriale cumulate					
TOTAL SECTIUNILE FUNCTIONARE + DEZVOLTARE		0	64.490	15.770	13.270	13.270	12.490	780	12.858
SECTIUNEA DE FUNCTIONARE		0	64.490	15.770	13.270	13.270	12.490	780	12.858
Total cheltuieli		0	64.490	15.770	13.270	13.270	12.490	780	12.858
CHELTUIELI CURENTE	01	0	64.490	15.770	13.270	13.270	12.490	780	12.858
TITLUL I CHELTUIELI DE PERSONAL	10	0	55.990	13.270	13.270	13.270	12.490	780	12.858
Cheltuieli salariale in bani	10.01	0	54.020	12.200	12.200	12.200	11.583	617	12.576
Salarii de baza	10.01.01	0	47.000	11.000	11.000	11.000	10.500	500	11.400
Alte sporuri	10.01.06	0	4.800	1.200	1.200	1.200	1.083	117	1.176
Indemnizatie de vacanta	10.01.09	0	1.900	0	0	0	0	0	0
Indemnizatie de hrana	10.01.17	0	320	0	0	0	0	0	0
Contributii	10.03	0	1.970	1.070	1.070	1.070	907	163	282
Contributii de asigurari sociale de stat	10.03.01	0	510	510	510	510	505	5	0
Contributii de asigurari de somaj	10.03.02	0	20	20	20	20	16	4	0
Contributii de asigurari sociale de sanatate	10.03.03	0	200	200	200	200	166	34	0
Contributii de asigurari pentru accidente de munca si boli profesionale	10.03.04	0	10	10	10	10	5	5	0
Contributii pentru concedii si indemnizatii	10.03.06	0	30	30	30	30	27	3	0
Contributia asiguratorie pentru munca	10.03.07	0	1.200	300	300	300	188	112	282
TITLUL II BUNURI SI SERVICII	20	0	8.500	2.500	0	0	0	0	0
Bunuri si servicii	20.01	0	5.000	2.000	0	0	0	0	0




Denumirea indicatorilor	Cod indicator	Credite de angajament	Credite bugetare		Angajamente bugetare	Angajamente legale	Plati efectuate	Angajamente legale de platit	Cheltuieli efective
			Anuale aprobate la finele perioadei de raportare	Trimestriale cumulate					
Alte bunuri si servicii pentru intretinere si functionare	20.01.30	0	5.000	2.000	0	0	0	0	0
Bunuri de natura obiectelor de inventar	20.05	0	2.000	0	0	0	0	0	0
Uniforme si echipament	20.05.01	0	2.000	0	0	0	0	0	0
Pregatire profesionala	20.13	0	1.500	500	0	0	0	0	0

PRIMAR  
JIVAN TIBERIU IONEL



CONTABIL  
ROSU DORINA MARIA




**CONTUL DE EXECUTIE AL INSTITUTIILOR PUBLICE - CHELTUIELI  
67.02.03.07 - Camine culturale - la data de 31.03.2018**

Denumirea indicatorilor	Cod indicator	Credite de angajament	Credite bugetare		Angajamente bugetare	Angajamente legale	Plati efectuate	Angajamente legale de platit	Cheltuieli efective
			Anuale aprobate la finele perioadei de raportare	Trimestriale cumulate					
TOTAL SECTIUNILE FUNCTIONARE + DEZVOLTARE		0	1.001.150	172.000	9.001	9.001	9.001	0	9.019
SECTIUNEA DE FUNCTIONARE		0	119.000	37.000	9.001	9.001	9.001	0	9.019
Total cheltuieli		0	119.000	37.000	9.001	9.001	9.001	0	9.019
CHELTUIELI CURENTE	01	0	119.000	37.000	9.001	9.001	9.001	0	9.019
TITLUL II BUNURI SI SERVICII	20	0	119.000	37.000	9.001	9.001	9.001	0	9.019
Bunuri si servicii	20.01	0	99.000	37.000	9.001	9.001	9.001	0	9.019
Incalzit, iluminat si forta motrica	20.01.03	0	6.000	4.000	1.738	1.738	1.738	0	1.734
Materiale si prestari de servicii cu caracter functional	20.01.09	0	19.000	14.000	0	0	0	0	0
Alte bunuri si servicii pentru intretinere si functionare	20.01.30	0	74.000	19.000	7.263	7.263	7.263	0	7.285
Reparatii curente	20.02	0	10.000	0	0	0	0	0	0
Bunuri de natura obiectelor de inventar	20.05	0	10.000	0	0	0	0	0	0
Alte obiecte de inventar	20.05.30	0	10.000	0	0	0	0	0	0
SECTIUNEA DE DEZVOLTARE		0	882.150	135.000	0	0	0	0	0
Total cheltuieli		0	882.150	135.000	0	0	0	0	0
CHELTUIELI DE CAPITAL	70	0	882.150	135.000	0	0	0	0	0
TITLUL XIII ACTIVE NEFINANCIARE	71	0	882.150	135.000	0	0	0	0	0
Active fixe	71.01	0	882.150	135.000	0	0	0	0	0
Constructii	71.01.01	0	847.150	100.000	0	0	0	0	0
Alte active fixe	71.01.30	0	35.000	35.000	0	0	0	0	0

PRIMAR  
JIVAN TIBERIU IONEL

.....


CONTABIL  
ROSU DORINA MARIA

*Rosu Dorina Maria*  
.....

## CONTUL DE EXECUTIE AL INSTITUTIILOR PUBLICE - CHELTUIELI 67.02.05.01 - Sport - la data de 31.03.2018

Denumirea indicatorilor	Cod indicator	Credite de angajament	Credite bugetare		Angajamente bugetare	Angajamente legale	Plati efectuate	Angajamente legale de platit	Cheltuieli efective
			Anuale aprobate la finele perioadei de raportare	Trimestriale cumulate					
TOTAL SECTIUNILE FUNCTIONARE + DEZVOLTARE		0	56.700	24.700	0	0	0	0	0
SECTIUNEA DE FUNCTIONARE		0	31.700	13.700	0	0	0	0	0
Total cheltuieli		0	31.700	13.700	0	0	0	0	0
CHELTUIELI CURENTE	01	0	31.700	13.700	0	0	0	0	0
TITLUL II BUNURI SI SERVICII	20	0	31.700	13.700	0	0	0	0	0
Bunuri si servicii	20.01	0	5.700	2.700	0	0	0	0	0
Incalziri, iluminat si forta motrica	20.01.03	0	700	200	0	0	0	0	0
Alte bunuri si servicii pentru intretinere si functionare	20.01.30	0	5.000	2.500	0	0	0	0	0
Reparatii curente	20.02	0	26.000	11.000	0	0	0	0	0
SECTIUNEA DE DEZVOLTARE		0	25.000	11.000	0	0	0	0	0
Total cheltuieli		0	25.000	11.000	0	0	0	0	0
CHELTUIELI DE CAPITAL	70	0	25.000	11.000	0	0	0	0	0
TITLUL XIII ACTIVE NEFINANCIARE	71	0	25.000	11.000	0	0	0	0	0
Active fixe	71.01	0	25.000	11.000	0	0	0	0	0
Alte active fixe	71.01.30	0	25.000	11.000	0	0	0	0	0

  
**PRIMAR**  
**ADRIAN TIBERIU IONEL**  
 .....  
 eXpert Bugetar (e) Adi-Com SOFT 2018

**CONTABIL**  
**ROSU DORINA MARIA**  
  
 .....

COMUNA BUCOVAT  
CIF 23070129

## CONTUL DE EXECUTIE AL INSTITUTIILOR PUBLICE - CHELTUIELI

67.02.05.03 - Intretinere gradini publice, parcuri, zone verzi, baze sportive si de agrement - la data de 31.03.2018

Denumirea indicatorilor	Cod indicator	Credite de angajament	Credite bugetare		Angajamente bugetare	Angajamente legale	Plati efectuate	Angajamente legale de platit	Cheltuieli efective
			Anuale aprobate la finele perioadei de raportare	Trimestriale cumulate					
TOTAL SECTIUNILE FUNCTIONARE + DEZVOLTARE		0	110.000	28.300	0	0	0	0	0
SECTIUNEA DE FUNCTIONARE		0	10.000	3.300	0	0	0	0	0
Total cheltuieli		0	10.000	3.300	0	0	0	0	0
CHELTUIELI CURENTE	01	0	10.000	3.300	0	0	0	0	0
TITLUL II BUNURI SI SERVICII	20	0	10.000	3.300	0	0	0	0	0
Bunuri si servicii	20.01	0	7.000	2.300	0	0	0	0	0
Alte bunuri si servicii pentru intretinere si functionare	20.01.30	0	7.000	2.300	0	0	0	0	0
Reparatii curente	20.02	0	3.000	1.000	0	0	0	0	0
SECTIUNEA DE DEZVOLTARE		0	100.000	25.000	0	0	0	0	0
Total cheltuieli		0	100.000	25.000	0	0	0	0	0
CHELTUIELI DE CAPITAL	70	0	100.000	25.000	0	0	0	0	0
TITLUL XIII ACTIVE NEFINANCIARE	71	0	100.000	25.000	0	0	0	0	0
Active fixe	71.01	0	100.000	25.000	0	0	0	0	0
Alte active fixe	71.01.30	0	100.000	25.000	0	0	0	0	0

CONTABIL  
ROSU DORINA MARIA

*Rosu Dorina Maria*

PRIMAR  
IVAN TIBERIU IONEL



**CONTUL DE EXECUTIE AL INSTITUTIILOR PUBLICE - CHELTUIELI  
67.02.50 - Alte servicii în domeniile culturii, recreerii si religiei - la data de 31.03.2018**


Denumirea indicatorilor	Cod indicator	Credite de angajament	Credite bugetare		Angajamente bugetare	Angajamente legale	Plati efectuate	Angajamente legale de platit	Cheltuieli efective
			Anuale aprobate la finele perioadei de raportare	Trimestriale cumulate					
TOTAL SECTIUNILE FUNCTIONARE + DEZVOLTARE		0	45.000	25.000	0	0	0	0	0
SECTIUNEA DE FUNCTIONARE		0	45.000	25.000	0	0	0	0	0
Total cheltuieli		0	45.000	25.000	0	0	0	0	0
CHELTUIELI CURENTE	01	0	45.000	25.000	0	0	0	0	0
TITLUL II BUNURI SI SERVICII	20	0	20.000	15.000	0	0	0	0	0
Bunuri si servicii	20.01	0	20.000	15.000	0	0	0	0	0
Alte bunuri si servicii pentru intretinere si functionare	20.01.30	0	20.000	15.000	0	0	0	0	0
TITLUL XI ALTE CHELTUIELI	59	0	25.000	10.000	0	0	0	0	0
Sustinerea cultelor	59.12	0	25.000	10.000	0	0	0	0	0

PRIMAR  
JIVAN TIBERIU IONEL

CONTABIL  
ROSU DORINA MARIA

**CONTUL DE EXECUTIE AL INSTITUTIILOR PUBLICE - CHELTUIELI  
68.02 - Asigurari si asistenta sociala - la data de 31.03.2018**

Denumirea indicatorilor	Cod indicator	Credite de angajament	Credite bugetare		Angajamente bugetare	Angajamente legale	Plati efectuate	Angajamente legale de platit	Cheltuieli efective
			Anuale aprobate la finele perioadei de raportare	Trimestriale cumulate					
TOTAL SECTIUNILE FUNCTIONARE + DEZVOLTARE		0	348.500	89.100	81.620	81.620	67.085	14.535	70.209
SECTIUNEA DE FUNCTIONARE		0	348.500	89.100	81.620	81.620	67.085	14.535	70.209
Total cheltuieli		0	348.500	89.100	81.620	81.620	67.085	14.535	70.209
CHELTUIELI CURENTE	01	0	348.500	89.100	81.620	81.620	67.085	14.535	70.209
TITLUL I CHELTUIELI DE PERSONAL	10	0	266.000	68.000	68.000	68.000	53.465	14.535	56.201
Cheltuieli salariale in bani	10.01	0	256.800	63.300	63.300	63.300	49.522	13.778	54.964
Salarii de baza	10.01.01	0	256.800	63.300	63.300	63.300	49.522	13.778	54.964
Contributii	10.03	0	9.200	4.700	4.700	4.700	3.943	757	1.237
Contributii de asigurari sociale de stat	10.03.01	0	2.240	2.240	2.240	2.240	2.235	5	0
Contributii de asigurari de somaj	10.03.02	0	40	40	40	40	35	5	0
Contributii de asigurari sociale de sanatate	10.03.03	0	740	740	740	740	736	4	0
Contributii de asigurari pentru accidente de munca si boli profesionale	10.03.04	0	30	30	30	30	21	9	0
Contributii pentru concedii si indemnizatii	10.03.06	0	120	120	120	120	120	0	0
Contributia asiguratorie pentru munca	10.03.07	0	6.030	1.530	1.530	1.530	796	734	1.237
TITLUL IX ASISTENTA SOCIALA	57	0	82.500	21.100	13.620	13.620	13.620	0	14.008
Ajutoare sociale	57.02	0	82.500	21.100	13.620	13.620	13.620	0	14.008
Ajutoare sociale in numerar	57.02.01	0	82.500	21.100	13.620	13.620	13.620	0	14.008



**PRIMAR  
JIVAN TIBERIU IONEL**

**CONTABIL  
ROSU DORINA MARIA**

Pagina 1 / 1

**CONTUL DE EXECUTIE AL INSTITUTIILOR PUBLICE - CHELTUIELI  
68.02.05.02 - Asistenta sociala in caz de invaliditate - la data de 31.03.2018**

Denumirea indicatorilor	Cod indicator	Credite de angajament	Credite bugetare		Angajamente bugetare	Angajamente legale	Plati efectuate	Angajamente legale de platit	Cheltuieli efective
			Anuale aprobate la finele perioadei de raportare	Trimestriale cumulate					
TOTAL SECTIUNILE FUNCTIONARE + DEZVOLTARE		0	342.000	86.000	81.556	81.556	67.021	14.535	70.145
SECTIUNEA DE FUNCTIONARE		0	342.000	86.000	81.556	81.556	67.021	14.535	70.145
Total cheltuieli		0	342.000	86.000	81.556	81.556	67.021	14.535	70.145
CHELTUIELI CURENTE	01	0	342.000	86.000	81.556	81.556	67.021	14.535	70.145
TITLUL I CHELTUIELI DE PERSONAL	10	0	266.000	68.000	68.000	68.000	53.465	14.535	56.201
Cheltuieli salariale in bani	10.01	0	256.800	63.300	63.300	63.300	49.522	13.778	54.964
Salarii de baza	10.01.01	0	256.800	63.300	63.300	63.300	49.522	13.778	54.964
Contributii	10.03	0	9.200	4.700	4.700	4.700	3.943	757	1.237
Contributii de asigurari sociale de stat	10.03.01	0	2.240	2.240	2.240	2.240	2.235	5	0
Contributii de asigurari de somaj	10.03.02	0	40	40	40	40	35	5	0
Contributii de asigurari sociale de sanatate	10.03.03	0	740	740	740	740	736	4	0
Contributii de asigurari pentru accidente de munca si boli profesionale	10.03.04	0	30	30	30	30	21	9	0
Contributii pentru concedii si indemnizatii	10.03.06	0	120	120	120	120	120	0	0
Contributia asiguratorie pentru munca	10.03.07	0	6.030	1.530	1.530	1.530	796	734	1.237
TITLUL IX ASISTENTA SOCIALA	57	0	76.000	18.000	13.556	13.556	13.556	0	13.944
Ajutoare sociale	57.02	0	76.000	18.000	13.556	13.556	13.556	0	13.944
Ajutoare sociale in numerar	57.02.01	0	76.000	18.000	13.556	13.556	13.556	0	13.944

PRIMAR  
JIVAN TIBERIU IONEL

eXpert Bugetar (c) Adi-Com SOFT 2018

CONTABIL  
ROSU DORINA MARIA

Pagina 1 / 1


**CONTUL DE EXECUTIE AL INSTITUTIILOR PUBLICE - CHELTUIELI  
68.02.15.01 - Ajutor social - la data de 31.03.2018**

Denumirea indicatorilor	Cod indicator	Credite de angajament	Credite bugetare		Angajamente bugetare	Angajamente legale	Plati efectuate	Angajamente legale de platit	Cheltuieli efective
			Anuale aprobate la finele perioadei de raportare	Trimestriale cumulate					
TOTAL SEC TIUNILE FUNCTIONARE + DEZVOLTARE		0	6.500	3.100	64	64	64	0	64
SECTIUNEA DE FUNCTIONARE		0	6.500	3.100	64	64	64	0	64
Total cheltuieli		0	6.500	3.100	64	64	64	0	64
CHELTUIELI CURENTE	01	0	6.500	3.100	64	64	64	0	64
TITLUL IX-ASISTENTA SOCIALA	57	0	6.500	3.100	64	64	64	0	64
Ajutoare sociale	57.02	0	6.500	3.100	64	64	64	0	64
Ajutoare sociale in numerar	57.02.01	0	6.500	3.100	64	64	64	0	64

PRIMAR  
JIVAN IUBERIU IONEL



CONTABIL  
ROSU DORINA MARIA



**CONTUL DE EXECUTIE AL INSTITUTIILOR PUBLICE - CHELTUIELI  
70.02 - Locuinte, servicii si dezvoltare publica - la data de 31.03.2018**

Denumirea indicatorilor	Cod indicator	Credite de angajament	Credite bugetare		Angajamente bugetare	Angajamente legale	Plati efectuate	Angajamente legale de platit	Cheltuieli efective
			Anuale aprobate la finele perioadei de raportare	Trimestriale cumulate					
TOTAL SECTIUNILE FUNCTIONARE + DEZVOLTARE		0	222.000	73.000	29.273	29.273	29.273	0	32.678
SECTIUNEA DE FUNCTIONARE		0	207.000	58.000	29.273	29.273	29.273	0	25.728
Total cheltuieli		0	207.000	58.000	29.273	29.273	29.273	0	25.728
CHELTUIELI CURENTE	01	0	207.000	58.000	29.273	29.273	29.273	0	25.728
TITLUL II BUNURI SI SERVICII	20	0	207.000	58.000	29.273	29.273	29.273	0	25.728
Bunuri si servicii	20.01	0	166.000	57.000	29.273	29.273	29.273	0	25.728
Incalzit, iluminat si forta motrica	20.01.03	0	105.000	35.000	29.273	29.273	29.273	0	25.728
Materiale si prestari de servicii cu caracter functional	20.01.09	0	22.000	10.000	0	0	0	0	0
Alte bunuri si servicii pentru intretinere si functionare	20.01.30	0	39.000	12.000	0	0	0	0	0
Alte cheltuieli	20.30	0	41.000	1.000	0	0	0	0	0
alte cheltuieli cu bunuri si servicii	20.30.30	0	41.000	1.000	0	0	0	0	0
SECTIUNEA DE DEZVOLTARE		0	15.000	15.000	0	0	0	0	6.950
Total cheltuieli		0	15.000	15.000	0	0	0	0	6.950
CHELTUIELI DE CAPITAL	70	0	15.000	15.000	0	0	0	0	6.950
TITLUL XIII ACTIVE NEFINANCIARE	71	0	15.000	15.000	0	0	0	0	6.950
Active fixe	71.01	0	15.000	15.000	0	0	0	0	6.950
Alte active fixe	71.01.30	0	15.000	15.000	0	0	0	0	6.950



CONTABIL  
ROSU DORINA MARIA

*Rosu Dorina Maria*

.....

PRIMAR  
JIVAN TIBERIU IONEL

.....


*Jivan Tiberiu Ionel*

.....

**CONTUL DE EXECUTIE AL INSTITUTIILOR PUBLICE - CHELTUIELI**  
**70.02.05 - Alimentare cu apa si amenajari hidrotehnice - la data de 31.03.2018**

Denumirea indicatorilor	Cod indicator	Credite de angajament	Credite bugetare		Angajamente bugetare	Angajamente legale	Plati efectuate	Angajamente legale de platit	Cheltuieli efective
			Anuale aprobate la finele perioadei de raportare	Trimestriale cumulate					
TOTAL SECTIUNILE FUNCTIONARE + DEZVOLTARE		0	1.000	1.000	0	0	0	0	0
SECTIUNEA DE FUNCTIONARE		0	1.000	1.000	0	0	0	0	0
Total cheltuieli		0	1.000	1.000	0	0	0	0	0
CHELTUIELI CURENTE	01	0	1.000	1.000	0	0	0	0	0
TITLUL II BUNURI SI SERVICII	20	0	1.000	1.000	0	0	0	0	0
Alte cheltuieli	20.30	0	1.000	1.000	0	0	0	0	0
alte cheltuieli cu bunuri si servicii	20.30.30	0	1.000	1.000	0	0	0	0	0

PRIMAR  
JIVAN TIBERIU IONEL




CONTABIL  
ROSU DORINA MARIA



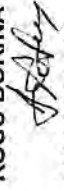
**CONTUL DE EXECUTIE AL INSTITUTIILOR PUBLICE - CHELTUIELI  
70.02.05.01 - Alimentare cu apa - la data de 31.03.2018**

Denumirea indicatorilor	Cod indicator	Credite de angajament	Credite bugetare		Angajamente bugetare	Angajamente legale	Plati efectuate	Angajamente legale de platit	Cheltuieli efective
			Anuale aprobate la finele perioadei de raportare	Trimestriale cumulate					
TOTAL SECTIUNILE FUNCTIONARE + DEZVOLTARE		0	1.000	1.000	0	0	0	0	0
SECTIUNEA DE FUNCTIONARE		0	1.000	1.000	0	0	0	0	0
Total cheltuieli		0	1.000	1.000	0	0	0	0	0
CHELTUIELI CURENTE	01	0	1.000	1.000	0	0	0	0	0
TITLUL II BUNURI SI SERVICII	20	0	1.000	1.000	0	0	0	0	0
Alte cheltuieli	20.30	0	1.000	1.000	0	0	0	0	0
alte cheltuieli cu bunuri si servicii	20.30.30	0	1.000	1.000	0	0	0	0	0

PRIMAR  
JIVAN TIBERIU IONEL



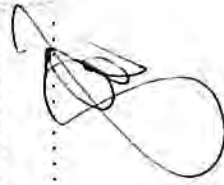
CONTABIL  
ROSU DORINA MARIA




**CONTUL DE EXECUTIE AL INSTITUTIILOR PUBLICE - CHELTUIELI  
70.02.06 - Iluminat public si electrificari rurale - la data de 31.03.2018**

Denumirea indicatorilor	Cod indicator	Credite de angajament	Credite bugetare		Angajamente bugetare	Angajamente legale	Plati efectuate	Angajamente legale de plati	Cheltuieli efective
			Anuale aprobate la finele perioadei de raportare	Trimestriale cumulate					
TOTAL SECTIUNILE FUNCTIONARE + DEZVOLTARE		0	151.000	51.000	29.273	29.273	29.273	0	25.728
SECTIUNEA DE FUNCTIONARE		0	151.000	51.000	29.273	29.273	29.273	0	25.728
Total cheltuieli		0	151.000	51.000	29.273	29.273	29.273	0	25.728
CHELTUIELI CURENTE	01	0	151.000	51.000	29.273	29.273	29.273	0	25.728
TITLUL II BUNURI SI SERVICII	20	0	151.000	51.000	29.273	29.273	29.273	0	25.728
Bunuri si servicii	20.01	0	151.000	51.000	29.273	29.273	29.273	0	25.728
Incalzit, iluminat si forta motrica	20.01.03	0	105.000	35.000	29.273	29.273	29.273	0	25.728
Materiale si prestari de servicii cu caracter functional	20.01.09	0	22.000	10.000	0	0	0	0	0
Alte bunuri si servicii pentru intretinere si functionare	20.01.30	0	24.000	6.000	0	0	0	0	0

PRIMAR  
JIVAN TIBERIU IONEL



CONTABIL  
ROSU DORINA MARIA



## CONTUL DE EXECUTIE AL INSTITUTIILOR PUBLICE - CHELTUIELI

70.02.50 - Alte servicii in domeniul locuintei, serviciilor si dezvoltarii comunale - la data de 31.03.2018

Denumirea indicatorilor	Cod indicator	Credite de angajament	Credite bugetare		Angajamente bugetare	Angajamente legale	Plati efectuate	Angajamente legale de platit	Cheltuieli efective
			Anuale aprobate la finele perioadei de raportare	Trimestriale cumulate					
TOTAL SECTIUNILE FUNCTIONARE + DEZVOLTARE		0	70.000	21.000	0	0	0	0	6.950
SECTIUNEA DE FUNCTIONARE		0	55.000	6.000	0	0	0	0	0
Total cheltuieli		0	55.000	6.000	0	0	0	0	0
CHELTUIELI CURENTE	01	0	55.000	6.000	0	0	0	0	0
TITLUL II BUNURI SI SERVICII	20	0	55.000	6.000	0	0	0	0	0
Bunuri si servicii	20.01	0	15.000	6.000	0	0	0	0	0
Alte bunuri si servicii pentru intretinere si functionare	20.01.30	0	15.000	6.000	0	0	0	0	0
Alte cheltuieli	20.30	0	40.000	0	0	0	0	0	0
alte cheltuieli cu bunuri si servicii	20.30.30	0	40.000	0	0	0	0	0	0
SECTIUNEA DE DEZVOLTARE		0	15.000	15.000	0	0	0	0	6.950
Total cheltuieli		0	15.000	15.000	0	0	0	0	6.950
CHELTUIELI DE CAPITAL	70	0	15.000	15.000	0	0	0	0	6.950
TITLUL XIII ACTIVE NEFINANCIARE	71	0	15.000	15.000	0	0	0	0	6.950
Active fixe	71.01	0	15.000	15.000	0	0	0	0	6.950
Alte active fixe	71.01.30	0	15.000	15.000	0	0	0	0	6.950

PRIMAR  
JIVAN TIBERIU IONEL

CONTABIL  
ROSU DORINA MARIA



**CONTUL DE EXECUTIE AL INSTITUTIILOR PUBLICE - CHELTUIELI  
74.02.05.01 - Salubritate - la data de 31.03.2018**

Denumirea indicatorilor	Cod indicator	Credite de angajament	Credite bugetare		Angajamente bugetare	Angajamente legale	Plati efectuate	Angajamente legale de platit	Cheltuieli efective
			Anuale aprobate la finele perioadei de raportare	Trimestriale cumulate					
TOTAL SECTIUNILE FUNCTIONARE + DEZVOLTARE		0	102.500	77.000	50.674	50.674	50.674	0	45.699
SECTIUNEA DE FUNCTIONARE		0	102.500	77.000	50.674	50.674	50.674	0	45.699
Total cheltuieli		0	102.500	77.000	50.674	50.674	50.674	0	45.699
CHELTUIELI CURENTE	01	0	102.500	77.000	50.674	50.674	50.674	0	45.699
TITLUL II BUNURI SI SERVICII	20	0	102.500	77.000	50.674	50.674	50.674	0	45.699
Bunuri si servicii	20.01	0	102.500	77.000	50.674	50.674	50.674	0	45.699
Apa, canal si salubritate	20.01.04	0	77.500	55.000	50.286	50.286	50.286	0	37.791
Alte bunuri si servicii pentru intretinere si functionare	20.01.30	0	25.000	22.000	388	388	388	0	7.908

PRIMAR  
JIVAN TIBERIU IONEL


CONTABIL  
ROSU DORINA MARIA

COMUNA BUCOVAT  
CIF 23070129

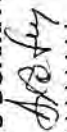
**CONTUL DE EXECUTIE AL INSTITUTIILOR PUBLICE - CHELTUIELI  
80.02.01.06 - Prevenire si combatere inundatii si gheturi - la data de 31.03.2018**

Denumirea indicatorilor	Cod indicator	Credite de angajament	Credite bugetare		Angajamente bugetare	Angajamente legale	Plati efectuate	Angajamente legale de platit	Cheltuieli efective
			Anuale aprobate la finele perioadei de raportare	Trimestriale cumulate					
TOTAL SECTIUNILE FUNCTIONARE + DEZVOLTARE		0	11.000	3.000	0	0	0	0	0
SECTIUNEA DE FUNCTIONARE		0	11.000	3.000	0	0	0	0	0
Total cheltuieli		0	11.000	3.000	0	0	0	0	0
CHELTUIELI CURENTE	01	0	11.000	3.000	0	0	0	0	0
TITLUL II BUNURI SI SERVICII	20	0	11.000	3.000	0	0	0	0	0
Bunuri si servicii	20.01	0	3.000	1.000	0	0	0	0	0
Alte bunuri si servicii pentru intretinere si functionare	20.01.30	0	3.000	1.000	0	0	0	0	0
Bunuri de natura obiectelor de inventar	20.05	0	4.000	2.000	0	0	0	0	0
Uniforme si echipament	20.05.01	0	4.000	2.000	0	0	0	0	0
Pregatire profesionala	20.13	0	4.000	0	0	0	0	0	0

PRIMAR  
JIVAN TIBERIU IONEL



CONTABIL  
ROSU DORINA MARIA



## CONTUL DE EXECUTIE AL INSTITUTIILOR PUBLICE - CHELTUIELI

83.02.50 - Alte cheltuieli in domeniul agriculturii, silviculturii, pisciculturii si vanatorii - la data de 31.03.2018

Denumirea indicatorilor	Cod indicator	Credite de angajament	Credite bugetare		Angajamente bugetare	Angajamente legale	Plati efectuate	Angajamente legale de platit	Cheltuieli efective
			Anuale aprobate la finele perioadei de raportare	Trimestriale cumulate					
TOTAL SECTIUNILE FUNCTIONARE + DEZVOLTARE		0	118.000	37.000	25.380	25.380	25.380	0	721
SECTIUNEA DE FUNCTIONARE		0	66.000	32.000	25.380	25.380	25.380	0	721
Total cheltuieli		0	66.000	32.000	25.380	25.380	25.380	0	721
CHELTUIELI CURENTE	01	0	66.000	32.000	25.380	25.380	25.380	0	721
TITLUL II BUNURI SI SERVICII	20	0	66.000	32.000	25.380	25.380	25.380	0	721
Bunuri si servicii	20.01	0	26.000	12.000	6.138	6.138	6.138	0	721
Materiale si prestari de servicii cu caracter functional	20.01.09	0	4.000	2.000	0	0	0	0	0
Alte bunuri si servicii pentru intretinere si functionare	20.01.30	0	22.000	10.000	6.138	6.138	6.138	0	721
Reparatii curente	20.02	0	40.000	20.000	19.242	19.242	19.242	0	0
SECTIUNEA DE DEZVOLTARE		0	52.000	5.000	0	0	0	0	0
Total cheltuieli		0	52.000	5.000	0	0	0	0	0
CHELTUIELI DE CAPITAL	70	0	52.000	5.000	0	0	0	0	0
TITLUL XIII ACTIVE NEFINANCIARE	71	0	52.000	5.000	0	0	0	0	0
Active fixe	71.01	0	52.000	5.000	0	0	0	0	0
Masini, echipamente si mijloace de transport	71.01.02	0	32.000	0	0	0	0	0	0
Alte active fixe	71.01.30	0	20.000	5.000	0	0	0	0	0



PRIMAR  
JIVAN TIBERIU IONEL

CONTABIL  
ROSU DORINA MARIA

Pagina 1 / 1

**CONTUL DE EXECUTIE AL INSTITUTIILOR PUBLICE - CHELTUIELI  
84.02 - Transporturi - la data de 31.03.2018**

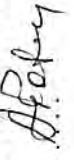
Denumirea indicatorilor	Cod indicator	Credite de angajament	Credite bugetare		Angajamente bugetare	Angajamente legale	Plati efectuate	Angajamente legale de platit	Cheltuieli efective
			Anuale aprobate la finele perioadei de raportare	Trimestriale cumulate					
TOTAL SECTIUNILE FUNCTIONARE + DEZVOLTARE		0	901.600	447.500	78.780	78.780	78.780	0	68.293
SECTIUNEA DE FUNCTIONARE		0	571.600	217.500	78.780	78.780	78.780	0	68.293
Total cheltuieli		0	571.600	217.500	78.780	78.780	78.780	0	68.293
CHELTUIELI CURENTE	01	0	571.600	217.500	78.780	78.780	78.780	0	68.293
TITLUL II BUNURI SI SERVICII	20	0	571.600	217.500	78.780	78.780	78.780	0	68.293
Bunuri si servicii	20.01	0	487.500	177.500	78.780	78.780	78.780	0	68.293
Carburanti si lubrifianti	20.01.05	0	10.500	2.500	0	0	0	0	0
Piese de schimb	20.01.06	0	10.000	10.000	0	0	0	0	0
Materiale si prestari de servicii cu caracter functional	20.01.09	0	20.000	10.000	0	0	0	0	0
Alte bunuri si servicii pentru intretinere si functionare	20.01.30	0	447.000	155.000	78.780	78.780	78.780	0	68.293
Reparatii curente	20.02	0	84.100	40.000	0	0	0	0	0
SECTIUNEA DE DEZVOLTARE		0	330.000	230.000	0	0	0	0	0
Total cheltuieli		0	330.000	230.000	0	0	0	0	0
CHELTUIELI DE CAPITAL	70	0	330.000	230.000	0	0	0	0	0
TITLUL XIII ACTIVE NEFINANCIARE	71	0	330.000	230.000	0	0	0	0	0
Active fixe	71.01	0	330.000	230.000	0	0	0	0	0
Mobilier, aparatura birotica si alte active corporale	71.01.03	0	150.000	125.000	0	0	0	0	0
Alte active fixe	71.01.30	0	180.000	105.000	0	0	0	0	0

PRIMAR  
JIVAN TIBERIU IONEL

.....



CONTABIL  
ROSU DORINA MARIA

.....  




**CONTUL DE EXECUTIE AL INSTITUTIILOR PUBLICE - CHELTUIELI  
84.02.03.01 - Drumuri si poduri - la data de 31.03.2018**

Denumirea indicatorilor	Cod indicator	Credite de angajament	Credite bugetare		Angajamente bugetare	Angajamente legale	Plati efectuate	Angajamente legale de platit	Cheltuieli efective
			Anuale aprobate la finele perioadei de raportare	Trimestriale cumulate					
TOTAL SEC TIUNILE FUNCTIONARE + DEZVOLTARE		0	335.600	172.500	100	100	100	0	751
SECTIUNEA DE FUNCTIONARE		0	135.600	72.500	100	100	100	0	751
Total cheltuieli		0	135.600	72.500	100	100	100	0	751
CHELTUIELI CURENTE	01	0	135.600	72.500	100	100	100	0	751
TITLUL II BUNURI SI SERVICII	20	0	135.600	72.500	100	100	100	0	751
Bunuri si servicii	20.01	0	72.500	42.500	100	100	100	0	751
Carburanti si lubrifianti	20.01.05	0	10.500	2.500	0	0	0	0	0
Piese de schimb	20.01.06	0	10.000	10.000	0	0	0	0	0
Materiale si prestari de servicii cu caracter functional	20.01.09	0	20.000	10.000	0	0	0	0	0
Alte bunuri si servicii pentru intretinere si functionare	20.01.30	0	32.000	20.000	100	100	100	0	751
Reparatii curente	20.02	0	63.100	30.000	0	0	0	0	0
SECTIUNEA DE DEZVOLTARE		0	200.000	100.000	0	0	0	0	0
Total cheltuieli		0	200.000	100.000	0	0	0	0	0
CHELTUIELI DE CAPITAL	70	0	200.000	100.000	0	0	0	0	0
TITLUL XIII ACTIVE NEFINANCIARE	71	0	200.000	100.000	0	0	0	0	0
Active fixe	71.01	0	200.000	100.000	0	0	0	0	0
Mobilier, aparatura biroutica si alte active corporale	71.01.03	0	50.000	25.000	0	0	0	0	0
Alte active fixe	71.01.30	0	150.000	75.000	0	0	0	0	0

CONTABIL  
ROSU DORINA MARIA  
.....  
*Rosu Dorina Maria*

PRIMAR  
JIVAN TIBERIU IONEL  
.....


*Jivan Tiberiu Ionel*



**CONTUL DE EXECUTIE AL INSTITUTIILOR PUBLICE - CHELTUIELI  
84.02.03.02 - Transport in comun - la data de 31.03.2018**

Denumirea indicatorilor	Cod indicator	Credite de angajament	Credite bugetare		Angajamente bugetare	Angajamente legale	Plati efectuate	Angajamente legate de platit	Cheltuieli efective
			Anuale aprobate la finele perioadei de raportare	Trimestriale cumulate					
TOTAL SECTIUNILE FUNCTIONARE + DEZVOLTARE		0	400.000	130.000	78.680	78.680	78.680	0	67.542
SECTIUNEA DE FUNCTIONARE		0	400.000	130.000	78.680	78.680	78.680	0	67.542
Total cheltuieli		0	400.000	130.000	78.680	78.680	78.680	0	67.542
CHELTUIELI CURENTE	01	0	400.000	130.000	78.680	78.680	78.680	0	67.542
TITLUL II BUNURI SI SERVICII	20	0	400.000	130.000	78.680	78.680	78.680	0	67.542
Bunuri si servicii	20.01	0	400.000	130.000	78.680	78.680	78.680	0	67.542
Alte bunuri si servicii pentru intretinere si functionare	20.01.30	0	400.000	130.000	78.680	78.680	78.680	0	67.542

PRIMAR  
JIVAN TIBERIU IONEL




CONTABIL  
ROSU DORINA MARIA



**CONTUL DE EXECUTIE AL INSTITUTIILOR PUBLICE - CHELTUIELI  
84.02.03.03 - Strazi - la data de 31.03.2018**

Denumirea indicatorilor	Cod indicator	Credite de angajament	Credite bugetare		Angajamente bugetare	Angajamente legale	Plati efectuate	Angajamente legale de platit	Cheltuieli efective
			Anuale aprobate la finele perioadei de raportare	Trimestriale cumulate					
TOTAL SECTIUNILE FUNCTIONARE + DEZVOLTARE		0	166.000	145.000	0	0	0	0	0
SECTIUNEA DE FUNCTIONARE		0	36.000	15.000	0	0	0	0	0
Total cheltuieli		0	36.000	15.000	0	0	0	0	0
CHELTUIELI CURENTE	01	0	36.000	15.000	0	0	0	0	0
TITLUL II BUNURI SI SERVICII	20	0	36.000	15.000	0	0	0	0	0
Bunuri si servicii	20.01	0	15.000	5.000	0	0	0	0	0
Alte bunuri si servicii pentru intretinere si functionare	20.01.30	0	15.000	5.000	0	0	0	0	0
Reparatii curente	20.02	0	21.000	10.000	0	0	0	0	0
SECTIUNEA DE DEZVOLTARE		0	130.000	130.000	0	0	0	0	0
Total cheltuieli		0	130.000	130.000	0	0	0	0	0
CHELTUIELI DE CAPITAL	70	0	130.000	130.000	0	0	0	0	0
TITLUL XIII ACTIVE NEFINANCIARE	71	0	130.000	130.000	0	0	0	0	0
Active fixe	71.01	0	130.000	130.000	0	0	0	0	0
Mobilier, aparatura birou si alte active corporale	71.01.03	0	100.000	100.000	0	0	0	0	0
Alte active fixe	71.01.30	0	30.000	30.000	0	0	0	0	0



**PRIMAR**  
**JIVAN TIBERIU IONEL**

**CONTABIL**  
**ROSU DORINA MARIA**

# BALANTA SINTETICA 31 MARTIE 2018

Balanta

Simbol	Denumire	Sold initial		Rulaje precedente		Rulaje luna		Total rulaje		Total sume		Sold final	
		Debitor	Creditor	Debitor	Creditor	Debitor	Creditor	Debitor	Creditor	Debitor	Creditor	Debitor	Creditor
103.00.00	Fondul bunurilor care alcatuiesc domeniul public al unitatilor administrativ - teritoriale	0	8.933.808	0	0	0	6.950	0	6.950	0	8.940.758	0	8.940.758
104.01.01	Fondul bunurilor care alcatuiesc domeniul privat al unitatilor administrativ - teritoriale	0	3.688.129	0	0	0	0	0	0	0	3.688.129	0	3.688.129
105.03.00	Rezerve din reevaluarea instalatiilor tehnice, mijloacelor de transport, animalelor si plantatiilor	0	12.657	0	0	0	0	0	0	0	12.657	0	12.657
105.05.00	Rezerve din reevaluarea altor active ale statului	0	1.762	0	0	0	0	0	0	0	1.762	0	1.762
117.00.00	Rezultatul reportat	0	5.935.302	1.840.515	2.521.127	0	256	1.840.515	2.521.383	1.840.515	8.456.685	0	6.616.170
121.00.00	Rezultatul patrimonial	0	678.791	1.397.834	719.043	0	587.691	1.397.834	1.306.734	1.397.834	1.985.525	0	587.691
151.01.03	Provizioane pentru litigi din drepturi salariale castigate in instanta sub 1 an	0	9.900	0	0	0	0	0	0	0	9.900	0	9.900
208.02.00	Alte active fixe necorporale	653.744	0	0	1	0	0	0	1	653.744	1	653.743	0
211.01.00	Terenuri	8.900.909	0	1	0	0	0	0	0	8.900.910	0	8.900.910	0
212.09.01	Constructii - alte active fixe incadrate in grupa constructii	4.622.593	0	0	0	6.950	0	6.950	0	4.629.543	0	4.629.543	0
213.01.00	Echipamente tehnologice (masini, utilaje si instalatii de lucru)	527.419	0	0	0	0	0	0	0	527.419	0	527.419	0
213.02.00	Aparate si instalatii de masurare, control si reglare	3.900	0	0	0	0	0	0	0	3.900	0	3.900	0
213.03.00	Mijloace de transport	266.421	0	0	0	0	0	0	0	266.421	0	266.421	0
214.00.00	Mobilier, aparatura biroica, echipamente de protectie a valorilor umane si materiale si alte active fixe corporale	160.408	0	0	0	0	0	0	0	160.408	0	160.408	0



Simbol	Denumire	Sold initial		Rulaje precedente		Rulaje luna		Total rulaje		Total sume		Sold final	
		Debitor	Creditor	Debitor	Creditor	Debitor	Creditor	Debitor	Creditor	Debitor	Creditor	Debitor	Creditor
231.00.00	Active fixe corporale in curs de executie	865.562	0	0	0	11.839	0	11.839	0	877.401	0	877.401	0
260.02.00	Titluri de participare necotate	3.000	0	0	0	0	0	0	0	3.000	0	3.000	0
280.08.00	Amortizarea altor active fixe necorporate	0	26.678	0	0	0	0	0	0	0	26.678	0	26.678
281.03.00	Amortizarea instalatiilor tehnice, mijloacelor de transport, animalelor si plantatiilor	0	495.537	0	0	0	0	0	0	0	495.537	0	495.537
281.04.00	Amortizarea mobilierului, aparaturii birotice, echipamentelor de protectie a valorilor umane si materiale si a altor active fixe corporale	0	40.941	0	0	0	0	0	0	0	40.941	0	40.941
302.02.00	Combustibili	0	0	3.992	3.992	0	0	3.992	3.992	3.992	0	3.992	0
302.08.00	Alte materiale consumabile	72.362	0	24.423	27.182	1.717	0	26.140	27.182	98.502	27.182	71.320	0
303.02.00	Materiale de natura obiectelor de inventar in folosinta	322.580	0	3.097	0	3.273	0	6.370	0	328.950	0	328.950	0
401.01.00	Furnizori sub 1 an	0	60.615	202.791	218.181	48.096	0	250.887	218.181	250.887	278.796	0	27.909
404.01.00	Furnizori de active fixe sub 1 an	0	43.436	5.354	5.353	0	13.436	5.354	18.789	5.354	62.225	0	56.871
411.01.01	Clientsi cu termen sub 1 an	75.504	0	22.687	22.652	0	0	22.687	22.652	98.191	22.652	75.539	0
421.00.00	Personal - salarii datorate	0	81.857	521.371	526.988	0	9.580	521.371	536.568	521.371	618.425	0	97.054
427.01.00	Retineri din salarii datorate tertilor	0	2.387	14.980	15.270	1.419	1.555	16.399	16.825	16.399	19.212	0	2.813
427.01.0001	Sindicat	0	968	10.723	11.013	0	136	10.723	11.149	10.723	12.117	0	1.394
427.01.0002	C.A.R.	0	810	2.430	2.430	810	810	3.240	3.240	3.240	4.050	0	810
427.01.0003	Rate, popriri	0	609	1.827	1.827	609	609	2.436	2.436	2.436	3.045	0	609
428.01.01	Alte datorii in legatura cu personalul sub 1 an	0	150	580	710	130	0	710	710	710	860	0	150
429.00.00	Bursieri si doctoranzi	0	0	0	0	7.400	7.400	7.400	7.400	7.400	7.400	0	0
431.01.00	Contributiile angajatorilor pentru asigurari sociale	0	19.404	27.455	8.051	0	0	27.455	8.051	27.455	27.455	0	0
431.02.00	Contributiile asiguratilor pentru asigurari sociale	0	12.527	94.038	119.546	0	3.179	94.038	122.725	94.038	135.252	0	41.214

Simbol	Denumire	Sold initial		Rulaje precedente		Rulaje luna		Total rulaje		Total sume		Sold final	
		Debitor	Creditor	Debitor	Creditor	Debitor	Creditor	Debitor	Creditor	Debitor	Creditor	Debitor	Creditor
431.03.00	Contributiile angajatilor pentru asigurari sociale de sanatate	0	6.330	8.923	2.593	0	0	8.923	2.593	8.923	8.923	0	0
431.04.00	Contributiile asiguratorilor pentru asigurari sociale de sanatate	0	6.499	39.276	47.751	0	1.507	39.276	49.258	39.276	55.757	0	16.481
431.05.00	Contributiile angajatilor pentru accidente de munca si boli profesionale	0	184	263	79	0	0	263	79	263	263	0	0
431.06.00	Contributia asiguratorie pentru munca	0	0	5.089	10.489	353	0	5.442	10.489	5.442	10.489	0	5.047
431.07.00	Contributiile angajatilor pentru concedii si indemnizatii	0	595	1.701	1.106	0	0	1.701	1.106	1.701	1.701	0	0
437.01.00	Contributiile angajatilor pentru asigurari de somaj	0	549	789	240	0	0	789	240	789	789	0	0
437.02.00	Contributiile asiguratorilor pentru asigurari de somaj	0	554	796	242	0	0	796	242	796	796	0	0
438.00.00	Alte datorii sociale	0	4.260	8.972	9.360	4.648	4.648	13.620	14.008	13.620	18.268	0	4.648
442.03.00	Taxa pe valoarea adaugata de plata	0	0	0	2.239	0	0	0	2.239	0	2.239	0	2.239
442.04.00	Taxa pe valoarea adaugata de recuperat	1.378	0	0	1.378	0	0	0	1.378	1.378	1.378	0	0
442.07.00	Taxa pe valoarea adaugata colectata	0	0	3.617	3.617	0	0	3.617	3.617	3.617	3.617	0	0
444.00.00	Impozit pe venitul din salarii si din alte drepturi	0	14.782	38.356	32.256	0	984	38.356	33.240	38.356	48.022	0	9.666
461.01.02	Debitori sub 1 an - creante buget general consolidat	30.821	0	0	0	0	0	0	0	30.821	0	30.821	0
461.01.09	Debitori sub 1 an - alte creante	6.881	0	0	0	0	0	0	0	6.881	0	6.881	0
462.01.01	Creditori sub 1 an - datorii comerciale	0	148.751	41	444	0	266	41	710	41	149.461	0	149.420
464.00.00	Creante ale bugetului local	2.376.201	0	604.963	145.123	0	221.479	604.963	366.602	2.981.164	366.602	2.614.562	0
467.02.00	Creditori ai bugetului local	0	15.437	2.910	995	0	340	2.910	1.335	2.910	16.772	0	13.862
471.00.00	Cheltuieli inregistrate in avans	11	0	1.500	237	0	489	1.500	726	1.511	726	785	0
489.02.01	Decontari privind inchetarea executiei bugetului de stat din anul curent - cheltuieli	0	1.822	1.822	0	0	0	1.822	0	1.822	1.822	0	0
521.01.00	Disponibil al bugetului local	0	0	534.080	0	536.300	0	1.070.380	0	1.070.380	0	1.070.380	0

Simbol	Denumire	Sold initial		Rulaje precedente		Rulaje luna		Total rulaje		Total sume		Sold final	
		Debitor	Creditor	Debitor	Creditor	Debitor	Creditor	Debitor	Creditor	Debitor	Creditor	Debitor	Creditor
521.03.00	Rezultatul executiei bugetare din anii precedenti	1.205.558	0	0	0	0	0	0	0	1.205.558	0	1.205.558	0
531.01.01	Casa in lei	0	0	183.790	183.790	213.006	213.006	396.796	396.796	396.796	396.796	0	0
550.01.02	Disponibil din fonduri cu destinatie speciala la institutii de credit	1.418	0	444	42	266	0	710	42	2.128	42	2.086	0
552.00.00	Disponibil pentru sume de mandat si sume in depozit	146.974	0	22.652	22.652	0	0	22.652	22.652	169.626	22.652	146.974	0
581.01.01	Viramente interne - activitatea operationala	0	0	183.790	183.790	213.006	213.006	396.796	396.796	396.796	396.796	0	0
602.02.00	Cheltuieli privind combustibilul	0	0	3.992	3.337	0	655	3.992	3.992	3.992	3.992	0	0
602.08.00	Cheltuieli privind alte materiale consumabile	0	0	11.574	6.139	0	5.435	11.574	11.574	11.574	11.574	0	0
610.00.00	Cheltuieli privind energia si apa	0	0	78.882	47.583	0	31.299	78.882	78.882	78.882	78.882	0	0
626.00.00	Cheltuieli postale si taxe de telecomunicatii	0	0	10.225	4.832	0	5.393	10.225	10.225	10.225	10.225	0	0
628.00.00	Alte cheltuieli cu serviciile executate de terti	0	0	103.581	49.912	0	53.669	103.581	103.581	103.581	103.581	0	0
641.00.00	Cheltuieli cu salariile personalului	0	0	471.942	167.378	0	304.564	471.942	471.942	471.942	471.942	0	0
645.07.00	Cheltuieli cu contributia asiguratorie pentru munca	0	0	10.489	3.709	0	6.780	10.489	10.489	10.489	10.489	0	0
677.00.00	Ajutoare sociale	0	0	16.008	6.648	0	9.360	16.008	16.008	16.008	16.008	0	0
679.00.00	Alte cheltuieli	0	0	0	0	5.400	5.400	5.400	5.400	5.400	5.400	0	0
682.01.00	Cheltuieli cu activele fixe corporale neamortizabile	0	0	0	0	6.950	6.950	6.950	6.950	6.950	6.950	0	0
731.01.00	Impozit pe venit	0	0	221	333	112	0	333	333	333	333	0	0
731.02.00	Cote si sume defalcate din impozitul pe venit	0	0	51.818	229.970	178.152	0	229.970	229.970	229.970	229.970	0	0
734.00.00	Impozite si taxe pe proprietate	0	0	-16.999	346.231	363.230	0	346.231	346.231	346.231	346.231	0	0
735.02.00	Sume defalcate din TVA	0	0	285.000	383.450	98.450	0	383.450	383.450	383.450	383.450	0	0
735.06.00	Taxe pe utilizarea bunurilor, autorizarea utilizarii bunurilor sau pe desfasurarea de activitati	0	0	489	150.293	149.804	0	150.293	150.293	150.293	150.293	0	0

Simbol	Denumire	Sold initial		Rulaje precedente		Rulaje luna		Total rulaje		Total sume		Sold final	
		Debitor	Creditor	Debitor	Creditor	Debitor	Creditor	Debitor	Creditor	Debitor	Creditor	Debitor	Creditor
735.06.00	Taxe pe utilizarea bunurilor, autorizarea utilizarii bunurilor sau pe desfasurarea de activitati	0	0	489	150.293	149.804	0	150.293	150.293	150.293	0	0	0
739.00.00	Alte impozite si taxe fiscale	0	0	4.112	6.457	2.345	0	6.457	6.457	6.457	0	0	0
750.00.00	Venituri din proprietate	0	0	-912	93.346	94.258	0	93.346	93.346	93.346	0	0	0
751.01.00	Venituri din prestari de servicii si alte activitati	0	0	-9.048	64.638	73.686	0	64.638	64.638	64.638	0	0	0
751.03.00	Amenzi, penalitati si confiscari	0	0	-200	12.917	13.117	0	12.917	12.917	12.917	0	0	0
770.00.00	Finantarea de la buget	0	0	0	391.274	0	337.730	0	729.004	0	729.004	0	729.004
770.00.0001	Administratia centrala - Finantarea de la buget	0	0	0	123.159	0	61.858	0	185.017	0	185.017	0	185.017
770.00.0001A	Administratia centrala - Finantare integrala din buget - Finantarea de la buget	0	0	0	123.159	0	61.858	0	185.017	0	185.017	0	185.017
770.00.0002	Administratia locala - Finantarea de la buget	0	0	0	268.115	0	275.872	0	543.987	0	543.987	0	543.987
770.00.0002A	Administratia locala - Finantare integrala din buget - Finantarea de la buget	0	0	0	268.115	0	275.872	0	543.987	0	543.987	0	543.987
772.01.00	Subventii de la bugetul de stat	0	0	0	64	64	0	64	64	64	0	0	0
791.00.00	Venituri din valorificarea unor bunuri ale statului	0	0	0	19.035	19.035	0	19.035	19.035	19.035	0	0	0
TOTAL	Total balanta	20.242.266	20.242.266	6.824.066	6.824.065	2.053.006	2.053.007	8.877.072	8.877.072	29.119.338	21.576.601	21.576.601	21.576.601

PRIMAR  
JIVAN TIBERIU IONEL

CONTABIL  
ROSU DORINA MARIA